

**Valstybinio socialinio draudimo fondo valdyba prie Socialinės
apsaugos ir darbo ministerijos**

**VALSTYBĖS SOCIALINIŲ FONDŲ ATASKAITŲ RINKINYS
UŽ METUS, PASIBAIGUSIUS 2025 M. GRUODŽIO 31 D.**

Vilnius

2026

**VALSTYBINIO SOCIALINIO DRAUDIMO FONDO
2025 METŲ BIUDŽETO VYKDYMO
ATASKAITŲ RINKINYS**

2025 m. gruodžio 31 d.

**VALSTYBINIO SOCIALINIO DRAUDIMO FONDO VALDYBA
PRIE SOCIALINĖS APSAUGOS IR DARBO MINISTERIJOS**
Juridinių asmenų registras, kodas 191630223, Konstitucijos pr.12-101, LT-09308 Vilnius

TURINYS

Valstybinio socialinio draudimo fondo 2025 metų pajamų ir sąnaudų ataskaita	3
Valstybinio socialinio draudimo fondo 2025 metų įplaukų ir išlaidų ataskaita	4
Valstybinio socialinio draudimo fondo 2025 metų biudžeto vykdymo aiškinamasis raštas	6

**VALSTYBINIO SOCIALINIO DRAUDIMO FONDO VALDYBA
PRIE SOCIALINĖS APSAUGOS IR DARBO MINISTERIJOS**

Juridinių asmenų registras, kodas 191630223, Konstitucijos pr.12-101, LT-09308 Vilnius

**VALSTYBINIO SOCIALINIO DRAUDIMO FONDO PAJAMŲ IR SĄNAUDŲ ATASKAITA
PAGAL 2025 M. GRUODŽIO 31 D. DUOMENIS**

Pateikimo valiuta ir tikslumas: Eurais

Eil. Nr.	Straipsniai	Patvirtinta	Įvykdyta	Įvykdymo %
1.	Pajamos	8 645 911 000	8 837 205 831	102,2
1.1.	Įmokos pensijų socialiniam draudimui	3 286 428 000	3 317 637 707	100,9
1.2.	Įmokos ligos socialiniam draudimui	734 182 000	743 330 594	101,2
1.3.	Įmokos motinystės socialiniam draudimui	664 840 000	675 761 657	101,6
1.4.	Įmokos nedarbo socialiniam draudimui	475 754 000	494 842 027	104,0
1.5.	Įmokos nelaimingų atsitikimų darbe ir profesinių ligų socialiniam draudimui	58 423 000	55 500 770	95,0
1.6.	Savanoriškojo socialinio draudimo įmokos	4 000	4 047	101,2
1.7.	Delspinigiai, palūkanos ir baudos	834 000	1 049 170	125,8
1.8.	Iš valstybės biudžeto ir (ar) kitų valstybės piniginių išteklių gautos lėšos	3 399 237 000	3 435 537 853	101,1
1.8.1.	Lėšos iš valstybės biudžeto socialinio draudimo pagrindinei (bendrajai) pensijos daliai kompensuoti	3 396 195 000	3 432 954 504	101,1
1.8.2.	Kitos lėšos iš valstybės biudžeto ir (ar) kitų valstybės piniginių išteklių gautos lėšos	3 042 000	2 583 349	84,9
1.9.	Veiklos pajamos	26 209 000	113 542 006	433,2
1.10.	Kitos teisėtai gautinos lėšos			
2.	Sąnaudos	7 906 393 000	7 888 856 099	99,8
2.1.	Pensijų socialiniam draudimui	6 154 325 000	6 137 762 801	99,7
2.2.	Ligos socialiniam draudimui	551 590 000	574 109 177	104,1
2.3.	Motinystės socialiniam draudimui	503 373 000	454 907 332	90,4
2.4.	Nedarbo socialiniam draudimui	497 688 000	541 552 528	108,8
2.5.	Nelaimingų atsitikimų darbe ir profesinių ligų socialiniam draudimui	46 903 000	44 229 210	94,3
2.6.	Neatgautinos ir abejotinai atgautinos sumos	9 000 000	6 886 160	76,5
2.7.	Veiklos sąnaudos	143 514 000	129 408 891	90,2
2.7.1.	Fondo administravimo įstaigų finansavimo sąnaudos	134 244 000	123 713 495	92,2
2.7.2.	Kitos Fondo veiklos sąnaudos	830 000	484 266	58,3
2.7.3.	Ilgalaikio turto nusidėvėjimas (amortizacija)	8 440 000	5 211 130	61,7
3.	Einamųjų metų rezultatas	739 518 000	948 349 732	128,2

Direktorius

Kęstutis Čereška

Fondo finansų ir apskaitos skyriaus vedėja

Rasa Domarkienė

**VALSTYBINIO SOCIALINIO DRAUDIMO FONDO VALDYBA
PRIE SOCIALINĖS APSAUGOS IR DARBO MINISTERIJOS**

Juridinių asmenų registras, kodas 191630223, Konstitucijos pr.12-101, LT-09308 Vilnius

**VALSTYBINIO SOCIALINIO DRAUDIMO FONDO ĮPLAUKŲ IR IŠLAIDŲ ATASKAITA
PAGAL 2025 M. GRUODŽIO 31 D. DUOMENIS**

Pateikimo valiuta ir tikslumas: Eurais

Eil. Nr.	Straipsniai	Patvirtinta	Grynų pinigų srautais	Įskaitomis ir turtu	Iš viso
1.	Įprastinė veikla	767 367 000,00	920 994 461,72		920 994 461,72
1.1.	Įprastinė Valstybinio socialinio draudimo fondo (toliau - Fondas) veikla	767 367 000,00	822 850 946,05	108 474 374,26	931 325 320,31
1.1.1.	Įplaukos, iš jų:	8 654 052 000,00	8 722 031 734,29	108 474 374,26	8 830 506 108,55
	Lėšos iš valstybės biudžeto pagrindinei (bendrajai) socialinio draudimo pensijos daliai finansuoti	3 436 075 000	3 436 075 000,00		3 436 075 000,00
	Kitos lėšos iš valstybės biudžeto ir (ar) kitų valstybės piniginių išteklių	2 269 000	2 268 550,53		2 268 550,53
1.1.2.	Išlaidos	-7 886 685 000,00	-7 899 180 788,24		-7 899 180 788,24
1.2.	Kita Fondui pavesta veikla		98 143 515,67	- 108 474 374,26	- 10 330 858,59
1.2.1.	Įplaukos	4 378 347 000,00	4 600 762 021,70	66 778 256,43	4 667 540 278,13
1.2.1.1.	Valstybės biudžeto lėšos, skirtos išmokoms finansuoti	573 760 000	727 219 775,14		727 219 775,14
1.2.1.2.	Sveikatos draudimo lėšos	2 720 517 000	2 743 334 886,08	54 643 745,51	2 797 978 631,59
1.2.1.3.	Pensijų kaupimo dalyvių mokamos papildomos kaupiamosios pensijų įmokos	615 472 000	635 365 367,79	9 644 515,08	645 009 882,87
1.2.1.4.	Iš valstybės biudžeto lėšų už pensijų kaupimo dalyvį mokamos papildomos kaupiamosios pensijų įmokos	284 504 000	291 004 000,00		291 004 000,00
1.2.1.5.	Garantinio fondo lėšos	47 047 000	46 701 928,58	1 246 070,35	47 947 998,93
1.2.1.6.	Ilgalaikio darbo išmokų fondo lėšos	47 047 000	46 966 563,46	1 243 925,49	48 210 488,95
1.2.1.7.	Kitos įplaukos	90 000 000	110 169 500,65		110 169 500,65
1.2.2.	Išlaidos	-4 378 347 000	-4 502 618 506,04	- 175 252 630,69	-4 677 871 136,73
1.2.2.1.	Valstybės biudžeto išmokos	-573 760 000	- 731 604 544,24		- 731 604 544,24
1.2.2.2.	Lėšos, pervedamos į Privalomojo sveikatos draudimo fondą	-2 720 517 000	-2 660 000 000,00	- 175 252 630,69	-2 835 252 630,69
1.2.2.3.	Pervedamos pensijų kaupimo dalyvių mokamos kaupiamosios pensijų įmokos	-615 472 000	- 636 367 553,91		- 636 367 553,91
1.2.2.4.	Pervedamos iš valstybės biudžeto lėšų už pensijų kaupimo dalyvį mokamos kaupiamosios pensijų įmokos	-284 504 000	- 290 706 404,18		- 290 706 404,18

Eil. Nr.	Straipsniai	Patvirtinta	Grynų pinigų srautais	Išskaitomis ir turtu	Iš viso
1.2.2.5.	Garantinio fondo lėšos	-47 047 000	- 47 555 012,98		- 47 555 012,98
1.2.2.6.	Ilgalaikio darbo išmokų fondo lėšos	-47 047 000	- 47 821 520,85		- 47 821 520,85
1.2.2.7.	Kitos išlaidos	-90 000 000	- 88 563 469,87		- 88 563 469,87
2.	Investicinė veikla	-18 181 000	-1 921 502 971,11		-1 921 502 971,11
2.1.	Išlaidos nematerialiajam turtui įsigyti	- 13 509 000,00	- 3 737 986,23		- 3 737 986,23
2.2.	Įplaukos, gautos pardavus nematerialųjį turtą				
2.3.	Išlaidos ilgalaikiam materialiajam turtui įsigyti	- 4 673 000,00	- 3 413 522,26		- 3 413 522,26
2.4.	Įplaukos, gautos pardavus ilgalaikį materialųjį turtą	1 000,00			
2.5.	Išlaidos akcijoms, obligacijoms, kitiems vertybiniais popieriams įsigyti		-3 934 661 462,62		-3 934 661 462,62
2.6.	Įplaukos, gautos pardavus akcijas, obligacijas, kitus vertybinius popierius		2 020 310 000,00		2 020 310 000,00
3.	Finansinė veikla	-1 500 000	- 1 424,05		- 1 424,05
3.1.	Gautos trumpalaikės paskolos				
3.2.	Grąžintos trumpalaikės paskolos				
3.3.	Gautos ilgalaikės paskolos				
3.4.	Grąžintos ilgalaikės paskolos				
3.5.	Įsipareigojimų pagal finansinės nuomos (lizingo) sutartis padengimas	- 1 500 000,00			
3.6.	Valiutų kursų pasikeitimo poveikis		- 1 424,05		- 1 424,05
4.	Grynųjų pinigų ir jų ekvivalentų pokytis	747 686 000	-1 000 509 933,44		-1 000 509 933,44
5.	Grynųjų pinigų ir jų ekvivalentų cirkuliacija				
5.1.	Metų pradžioje	2 357 654 000,00	2 832 219 460,57		2 832 219 460,57
5.2.	Pokytis	747 686 000	-1 000 509 933,44		-1 000 509 933,44
5.3.	Metų pabaigoje	3 105 340 000,00	1 831 709 527,13		1 831 709 527,13
6.	Kasos apyvartos lėšos	329 432 000	293 991 959,59		293 991 959,59

Direktorius

Kęstutis Čereška

Fondo finansų ir apskaitos skyriaus vedėja

Rasa Domarkienė

**VALSTYBINIO SOCIALINIO DRAUDIMO FONDO VALDYBA
PRIE SOCIALINĖS APSAUGOS IR DARBO MINISTERIJOS**

Juridinių asmenų registras, kodas 191630223, Konstitucijos pr.12-101, LT-09308 Vilnius

**VALSTYBINIO SOCIALINIO DRAUDIMO FONDO BIUDŽETO 2025 METŲ VYKDYMO
AIŠKINAMASIS RAŠTAS**

I. VALSTYBINIO SOCIALINIO DRAUDIMO FONDO VEIKLOS DUOMENYS

Valstybinio socialinio draudimo fondo (toliau – Fondas) veiklą reglamentuoja Lietuvos Respublikos valstybinio socialinio draudimo įstatymas, Lietuvos Respublikos valstybės socialinių fondų biudžetų sandaros įstatymas, Lietuvos Respublikos valstybinių socialinio draudimo pensijų įstatymas, Lietuvos Respublikos nelaimingų atsitikimų darbe ir profesinių ligų socialinio draudimo įstatymas, Lietuvos Respublikos ligos ir motinystės socialinio draudimo įstatymas, Lietuvos Respublikos Pensijų sistemos reformos įstatymas, Lietuvos Respublikos pensijų kaupimo įstatymas, Lietuvos Respublikos socialinės apsaugos ir darbo ministro patvirtintos Valstybės socialinių fondų biudžetų sudarymo ir vykdymo taisyklės ir kiti Lietuvos Respublikos įstatymai bei teisės aktai.

Fondas veikia nuo 1990 metų. Fondas Lietuvos Respublikos Valstybinio socialinio draudimo įstatymo numatyta tvarka valdo centralizuotus finansinius ir materialinius išteklius, kurie įtraukiami į apskaitą nuo valstybės ir savivaldybių biudžetų atskirtame Valstybinio socialinio draudimo fondo biudžete ir yra naudojami valstybiniam socialiniam pensijų, ligos, motinystės, nedarbo bei nelaimingų atsitikimų darbe ir profesinių ligų draudimui finansuoti, valdyti ir administruoti.

Fondo veiklą prižiūri penkiolikos narių taryba, kurią sudaro vienodas skaičius lygiateisių narių, atstovaujančių apdraustųjų interesus ginančioms organizacijoms, darbdavių organizacijoms bei valstybės valdymo institucijoms. Tarybos sudėtį tvirtina Vyriausybė. Fondą administruoja Valstybinio socialinio draudimo fondo valdyba prie Socialinės apsaugos ir darbo ministerijos (toliau – Fondo valdyba), turinti juridinio asmens statusą. Fondo valdybai vadovauja direktorius, kurį skiria ir atleidžia Socialinės apsaugos ir darbo ministras Valstybės tarnybos įstatymo nustatyta tvarka. Fondo valdybos veikla finansuojama iš Fondo lėšų, o jos teisės ir pareigos nustato Valstybinio socialinio draudimo įstatymas bei Fondo valdybos nuostatai.

Fondo biudžeto sudarymo ir vykdymo tvarką bei rodiklius, pagal kuriuos tvirtinamas biudžetas ir biudžeto vykdymo ataskaita, reglamentuoja Lietuvos Respublikos valstybės socialinių fondų biudžetų sandaros įstatymas ir Lietuvos Respublikos socialinės apsaugos ir darbo ministro patvirtintos Valstybės socialinių fondų biudžetų sudarymo ir vykdymo taisyklės.

Fondo 2025 metų biudžetas, valstybinio socialinio draudimo įmokų tarifai ir jų dydžiai atskiroms socialinio draudimo rūšims patvirtinti 2024 m. gruodžio 10 d. Lietuvos Respublikos valstybės socialinių fondų biudžetų 2025 metų rodiklių patvirtinimo įstatymu Nr. XV-46.

Draudėjų ir apdraustųjų valstybinio socialinio draudimo įmokų tarifai po įvykusios mokesčių reformos nuo 2019-01-01 sudaro atitinkamai 1,47 proc. ir 12,52 proc.

Bendrasis draudėjų valstybinio socialinio draudimo įmokų (be tarifo nelaimingų atsitikimų darbe ir profesinių ligų draudimui) 1,31 procento tarifas skirtas nedarbo socialiniam draudimui (terminuotoms sutartims 2,03 proc.).

Bendrasis apdraustųjų valstybinio socialinio draudimo įmokų 12,52 procento tarifas ir jo dydžiai atskiroms draudimo rūšims:

1. Pensijų socialiniam draudimui – 8,72 proc.;
2. Ligos socialiniam draudimui – 1,99 proc.;
3. Motinystės socialiniam draudimui – 1,81 proc.

Patvirtintos keturios nelaimingų atsitikimų darbe ir profesinių ligų socialinio draudimo įmokų tarifų grupės ir šioms grupėms priskirtų draudėjų mokamų nelaimingų atsitikimų darbe ir profesinių ligų socialinio draudimo įmokų tarifai:

- I grupė – 0,14 proc.;
- II grupė – 0,43 proc.;
- III grupė – 0,7 proc.;
- IV grupė – 1,4 proc.

Patvirtinti 2025 metams šie Fondo veiklos sąnaudų kompensacijos dydžiai:

- už išmokų, finansuojamų iš valstybės biudžeto, skyrimą, mokėjimą ir pristatymą – 1,4 procento nuo šioms išmokoms skirtos valstybės biudžeto lėšų sumos;
- už sveikatos draudimo įmokų surinkimą ir pervedimą į Privalomojo sveikatos draudimo fondą – 0,13 procento nuo surinktų ir pervestų įmokų sumos;
- už įmokų surinkimą ir pervedimą į Garantinį fondą ir Ilgalaikio darbo išmokų fondą – 0,31 procento nuo surinktų ir pervestų įmokų sumos;
- už pensijų kaupimo dalyvio lėšomis mokamų įmokų surinkimą ir pervedimą pensijų kaupimo bendrovėms – 0,13 procento nuo surinktų ir pervestų įmokų sumos;
- už papildomai iš valstybės biudžeto lėšų mokamų įmokų pervedimą pensijų kaupimo bendrovėms – 0,09 proc. nuo pervestų įmokų sumos.

Fondo veiklą 2025 metais apibūdina tokie pagrindiniai rodikliai:

1. 556,5 tūkst. registruotų draudėjų (2024 m. – 557 tūkst.) – valstybinio socialinio draudimo įmokų mokėtojų;
2. 1 517,7 tūkst. asmenų (2024 m. – 1 532,2 tūkst. asm.) – apdraustų privalomuoju valstybiniu socialiniu draudimu, personalizuota jų draudimo stažo ir draudžiamųjų pajamų apskaita;
3. 24 asmenų (2024 m. – 17 asm.) – apsidraudę savanoriškai nepensinėms išmokoms;
4. 1 006,5 tūkst. (2024 m. – 1 004,2 tūkst.) – vidutiniškai kas mėnesį išmokamų socialinio draudimo pensijų skaičius;
5. 213,0 tūkst. asmenų (2024 m. – 212,0 tūkst.) – vidutiniškai kas mėnesį gavusių valstybinio socialinio draudimo išmokas;
6. Apskaičiuotos pajamos buvo 8 837,2 mln. Eur, 10,7 proc. daugiau negu 2024 metais. Apdraustųjų vidutinės mėnesio pajamos, nuo kurių buvo skaičiuojamos socialinio draudimo įmokos – 2 089,5 Eur, 9,6 proc. didesnės negu 2024 metais.
7. Apskaičiuotos sąnaudos 2025 metais buvo 7 888,9 mln. Eur, 11,7 proc. didesnės negu 2024 m.
8. 2025 m. gruodžio mėn. vidutinė senatvės pensija, turint būtinąjį stažą, buvo 721,21 Eur, t.y. 79,68 Eur arba 12,4 proc. didesnė nei 2024 m. gruodžio mėn. Reali (įvertinus vartotojų kainų pokyčius) senatvės pensija, turint būtinąjį stažą, 2025 m. padidėjo 8,7 proc. Vidutinės metinės senatvės pensijos ir šalies neto vidutinio darbo užmokesčio su individualiomis įmonėmis santykis 2025 m. – 45,3 proc.
9. Fondo administravimo įstaigos, vykdydamos joms valstybės pavestas funkcijas, kas mėnesį valstybės biudžeto lėšomis vidutiniškai išmoka 530,6 tūkst. išmokų, iš jų:
 - 23,8 tūkst. transporto išlaidų kompensacijų;
 - 45,2 tūkst. valstybinių nukentėjusių asmenų pensijų;
 - 3,3 tūkst. mokslininkų pensijų;
 - 9,1 tūkst. pirmojo ir antrojo laipsnių valstybinių pensijų;
 - 2,7 tūkst. žalos atlyginimo išmokų;
 - 21,9 tūkst. pareigūnų pensijų;
 - 0,4 tūkst. teatrų ir koncertinių įstaigų kūrybinių darbuotojų kompensacinių išmokų;
 - 0,2 tūkst. rentų buvusiems sportininkams;
 - 71,3 tūkst. šalpos išmokų;
 - 99,8 tūkst. pensijų priemonių;
 - 16,8 tūkst. vaikų išlaikymo išmokų;
 - 236,1 tūkst. vienišo asmens išmokų.
10. 2025 m. užregistruota 32,2 tūkst. naujų pensijų kaupimo dalyvių (2024 m. užregistruota 29,1 tūkst. dalyvių). Iš viso 2025 m. pabaigoje buvo užregistruota 1 424,8 tūkst. pensijų kaupimo dalyvių.

II. PAGRINDINIAI FONDO APSKAITOS PRINCIPAI

FONDO BIUDŽETO VYKDYMO ATASKAITŲ PARENGIMO PRINCIPAI

Fondo biudžeto vykdymo ataskaitų rinkinys yra parengtas vadovaujantis Lietuvos Respublikos Valstybės socialinių fondų biudžetų sandaros įstatymu, Lietuvos Respublikos socialinės apsaugos ir darbo ministro patvirtintomis Valstybės socialinių fondų biudžetų sudarymo ir vykdymo taisyklėmis, kitais teisės aktais, reglamentuojančiais Fondo lėšų naudojimo ir apskaitos tvarką.

Fondo pajamų ir išlaidų ataskaitoje bei piniginių įplaukų ir išlaidų ataskaitoje pateikiami ataskaitinio laikotarpio Fondo biudžeto vykdymo duomenys ir ataskaitiniam laikotarpiui patvirtinti Fondo biudžeto rodikliai.

Sumos šiose ataskaitose yra pateikiamos nacionaline valiuta – eurai (Eur).

Operacijos užsienio valiuta apskaitytos naudojant oficialius valiutų keitimo kursus, galiojusius keitimo dieną; pelnas ir nuostolis, atsiradę atlikus šias operacijas, taip pat užsienio valiuta įvertintų piniginių likučių išreiškimas nacionaline valiuta atsispindi Fondo pajamų ir sąnaudų ataskaitoje. Piniginiai likučiai perskaičiuoti taikant oficialius valiutų keitimo kursus, galiojusius ataskaitos sudarymo dieną.

PAGRINDINIŲ FONDO PAJAMŲ IR IŠLAIDŲ ATASKAITOS STRAIPSNIŲ PAAIŠKINIMAS

Pajamų pripažinimas

Pajamų apskaitai taikomas kaupimo principas. Pajamos pripažįstamos ir registruojamos apskaitoje bei rodomos Fondo biudžeto vykdymo ataskaitose tą laikotarpį, kurį yra uždirbamos, nepriklausomai nuo pinigų gavimo momento.

Valstybinio socialinio draudimo įmokų pajamos apskaitomos pagal draudėjų/apdraustųjų valstybinio socialinio draudimo įmokų tarifus, patvirtintus einamajam laikotarpiui.

Valstybinio socialinio draudimo įmokų pajamos pripažįstamos pagal Fondo valdybos Informacinėje sistemoje suformuotas draudėjų ketvirtines valstybinio socialinio draudimo ir sveikatos draudimo fondų lėšų finansines ataskaitas, kuriose nurodytos atitinkamo ketvirčio mokėtinos sumos Fondui.

Lietuvos Respublikos valstybės biudžeto įmokų už asmenis, privalomai draudžiamus valstybės lėšomis, pajamos pripažįstamos pagal Fondo valdybos informacinėje sistemoje kas ketvirtį suformuotas ataskaitas.

Savarankiškai dirbančių asmenų valstybinio socialinio draudimo įmokos Fondo pajamomis pripažįstamos atsiradus prievolei mokėti įmokas, neatsižvelgiant į pinigų gavimo momentą.

Valstybinio savanoriškojo socialinio draudimo įmokų pajamos parodo per metus priskaičiuotas įmokų sumas.

Delspinigiai, baudos ir palūkanos Fondo pajamomis pripažįstami atsiradus prievolei mokėti delspinigius, baudas ir palūkanas, neatsižvelgiant į pinigų gavimo momentą.

Asignavimai iš Lietuvos Respublikos valstybės biudžeto ar kitų piniginių išteklių pajamomis pripažįstami tą laikotarpį, kurį patiriamos sąnaudos, kurioms kompensuoti buvo skirti asignavimai.

Veiklos pajamos ir iš turimo kapitalo gaunamos pajamos pripažįstamos tą laikotarpį, kurį uždirbamos, neatsižvelgiant į pinigų gavimo momentą. Šiose pajamose apskaitoma: ilgalaikio materialiojo ir nematerialiojo turto pardavimo pelnas, pajamos iš materialiojo turto nuomos, finansinės veiklos pajamos (banko palūkanos, teigiama valiutos kurso pasikeitimo įtaka), pajamos, gautos už kitos Fondui pavestos veiklos vykdymą, kitos pajamos.

Lėšos už ES institucijų pensijų sistemoje įgytas pensines teises pripažįstamos pajamomis gavus Europos Sąjungos kompetentingos institucijos patvirtinimą apie apskaičiuotas sumas, neatsižvelgiant į pinigų gavimo momentą.

Sąnaudų pripažinimas

Sąnaudos Fondo apskaitoje pripažįstamos vadovaujantis kaupimo bei palyginimo principais tą laikotarpį, kurį yra patiriamos, neatsižvelgiant į pinigų išleidimo laiką. Sąnaudų dydis įvertinamas tikrąja verte. Jeigu numatytas atsiskaitymo laikotarpis yra trumpesnis nei 12 mėnesių, tikroji vertė atitinka sumokėtą arba mokėtiną pinigų arba jų ekvivalentų sumą. Tais atvejais, kai numatytas ilgesnis nei 12 mėnesių atsiskaitymo laikotarpis, sąnaudų dydis įvertinamas diskontuojant atsiskaitymo sumą, taikant rinkos palūkanų normą, kuri lygi Vyriausybės vertybinių popierių, t.y. atitinkamos trukmės obligacijų palūkanų, normai.

Apskaičiuotos senatvės, negalios (netekto darbingumo / invalidumo), našlių ir našlaičių (maitintojo netekimo), ištarnauto laiko pensijų, kompensacijų už ypatingas darbo sąlygas, išankstinių valstybinių socialinio draudimo senatvės pensijų, išmokų mirusius pensijų gavėjus laidojusiems asmenims sumos pripažįstamos Fondo sąnaudomis tą laikotarpį, už kurį apskaičiuojamos išmokėti gavėjams.

Apskaičiuotos ligos, motinystės, motinystės (tėvystės), tėvystės ir profesinės reabilitacijos pašalpų sumos pripažįstamos Fondo sąnaudomis tą laikotarpį, už kurį apskaičiuojamos išmokėti gavėjams.

Apskaičiuotos nedarbo socialinio draudimo išmokos pripažįstamos Fondo sąnaudomis tą laikotarpį, už kurį apskaičiuojamos išmokėti gavėjams.

Apskaičiuotos ligos dėl nelaimingo atsitikimo darbe, pakeliui į darbą ar iš darbo arba profesinės ligos pašalpų, netekto dalyvumo vienkartinių ir periodinių kompensacijų, vienkartinių ir periodinių draudimo išmokų apdraustajam mirus sumos pripažįstamos Fondo sąnaudomis tą laikotarpį, už kurį apskaičiuojamos išmokėti gavėjams.

Lėšos, pervedamos į pensijų fondus, atspindi už ataskaitinį laikotarpį apskaičiuotas Pensijų sistemos reformos įstatyme nustatyto dydžio kaupiamąsias pensijų įmokas.

Neatgautinų ir abejotinai atgautinų sumų sąnaudos pripažįstamos tą laikotarpį, kurį apskaičiuojamas nuvertėjimas, nurašomos neatgautinos sumos.

Priskaičiuotos veiklos sąnaudos atspindi Fondo administravimo įstaigų finansavimo sąnaudas darbo užmokesčiui, socialinio draudimo įmokoms, prekių ir paslaugų įsigijimui, ilgalaikio turto nusidėvėjimo sąnaudas, kitas sąnaudas (palūkanas, sąnaudas dėl neigiamos valiutos kurso pasikeitimo įtakos ir kitas sąnaudas).

PAGRINDINIŲ PINIGINIŲ ĮPLAUKŲ IR IŠLAIDŲ ATASKAITOS STRAIPSNIŲ PAAIŠKINIMAS

Piniginių įplaukų ir išlaidų ataskaita parengta tiesioginiu metodu. Pinigus ir pinigų ekvivalentus sudaro pinigai bankų sąskaitose, kuriems netaikomi jokie apribojimai.

Įprastinė Fondo veikla – draudėjų sumokėtos valstybinio socialinio draudimo įmokos, baudos ir delspinigiai, gautos kitos veiklos pajamos, gauti Lietuvos Respublikos valstybės biudžeto ar kitų valstybės piniginių išteklių asignavimai, kitos į Fondo administravimo įstaigų sąskaitas įplaukusios pinigų sumos, išmokėtos valstybinės socialinio draudimo pensijos, pašalpos ir kompensacijos, nedarbo socialiniam draudimui pervestos lėšos, lėšos, pervestos į pensijų fondus, Fondo administravimo įstaigų finansavimo sumos, sumokėtos palūkanos ir delspinigiai.

Kita Fondui pavesta veikla – iš valstybės biudžeto, užsienio šalių pensijų fondų ir kitų šaltinių gautos lėšos, išmokėtos valstybinės išmokos, iš užsienio pensijų fondų mokamos išmokos, lėšos, pervedamos į Privalomojo sveikatos draudimo, Garantinio, Ilgalaikio darbo išmokų fondus, pensijų kaupimo dalyvių ir valstybės biudžeto lėšomis mokamos papildomos kaupiamosios pensijų įmokos, pervestos kitos pinigų sumos.

Investicinė veikla – lėšos, išleistos nematerialiajam ir ilgalaikiam materialiajam turtui įsigyti bei lėšos, gautos pardavus ilgalaikį materialųjį turtą.

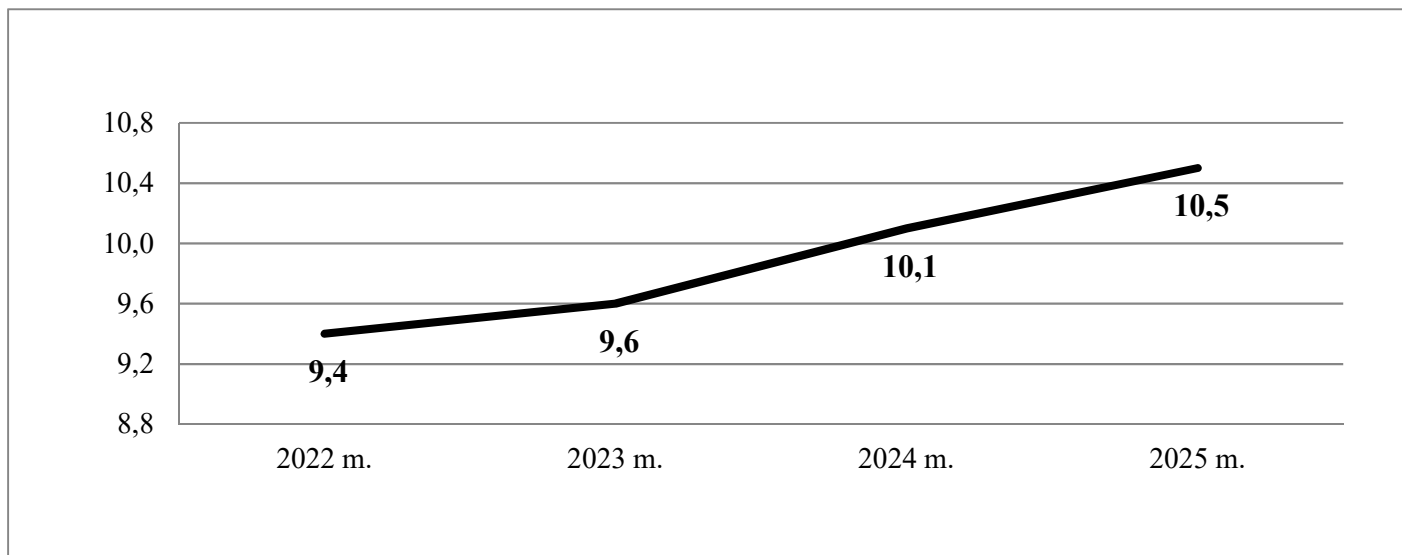
Finansinė veikla – einamaisiais metais gautų bei grąžintų trumpalaikių ir ilgalaikių paskolų sumos, pinigų suma, sumokėta einamaisiais metais už lizingo (finansinės nuomos) būdu įsigytą ilgalaikį turtą.

III. FONDO BIUDŽETO PAJAMŲ UŽDUOČIŲ VYKDYMAS

Apskaičiuotos Fondo biudžeto **pajamos** 2025 m. buvo **8 837,2 mln. Eur**, 191,3 mln. Eur arba 2,2 proc. didesnės negu planuotos ir 855,2 mln. Eur arba 10,7 proc. didesnės nei 2024 m. (be Rezervinio fondo įtakos pajamos buvo 8 758,2 mln. Eur).

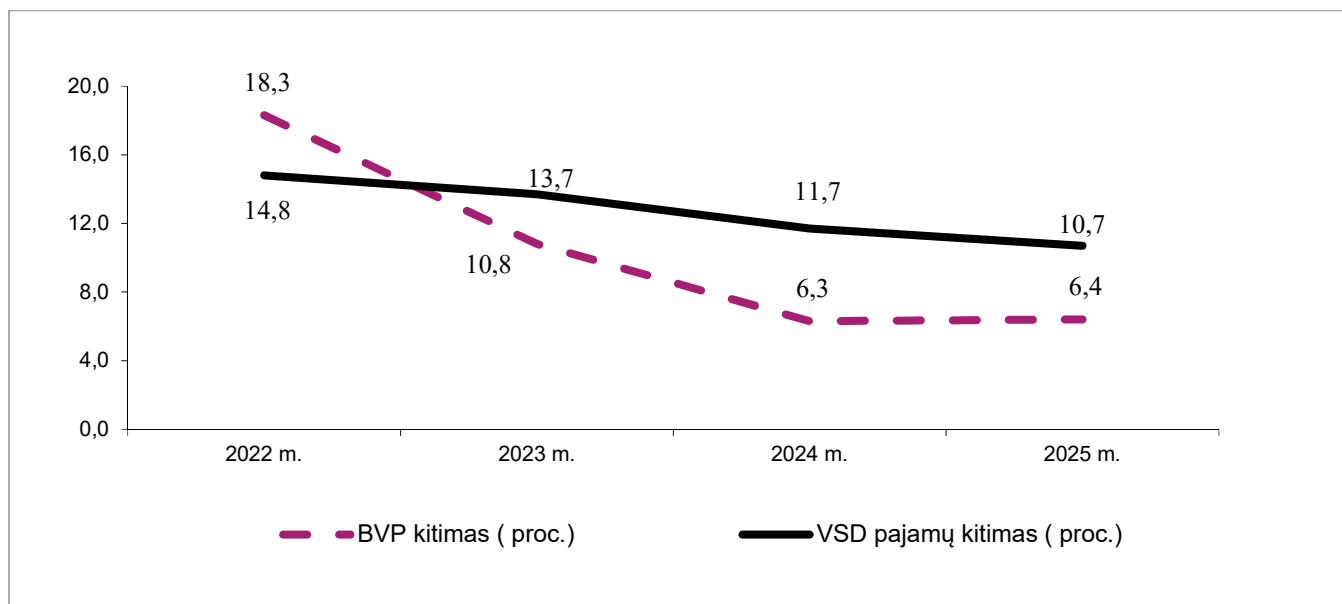
Fondo biudžeto pajamos sudarė 10,2 proc. bendrojo vidaus produkto (BVP) (1 grafikas).

1 grafikas. VSD pajamų dalis bendrame vidaus produkte, proc.



Fondo pajamos 2024-2025 m. augo sparčiau nei bendrasis vidaus produktas (BVP) (2 grafikas).

2 grafikas. BVP ir VSD pajamų kitimas, proc.



2025 m. pajamos buvo planuojamos atsižvelgiant į Finansų ministerijos 2024 m. rugsėjo mėn. paskelbtas prognozes, numatant darbo apmokėjimo sumos padidėjimą 7,9 proc. Faktiškai darbo apmokėjimo suma palyginus su 2024 m. padidėjo 9,6 proc. t.y. 1,7 proc. punkto daugiau nei prognozuota. Tai ir lėmė įmokų plano viršijimą daugiau nei 2 proc. Atskirų socialinio draudimo rūšių įmokų plano vykdymo neženklinus

svyravimai susidarė dėl skirtingo valstybės lėšomis draudžiamų asmenų ir savarankiškai dirbančių asmenų draudimo įtakos t.y. ne visi asmenys yra draudžiami visomis socialinio draudimo rūšimis.

Didžiausią pajamų dalį – **5 287,1 mln. Eur** arba 60,4 proc. – sudarė valstybinio socialinio draudimo įmokos, kurios palyginus su 2024 m., padidėjo 467,2 mln. Eur arba 9,7 proc. Draudėjų ir apdraustųjų įmokos, dėl pritaikytų VSD įmokų „lubų“ (60 VDU – 126533 Eur) buvo mažesnės 43,5 mln. Eur, o dėl VSD įmokų „grindų“ įvedimo (kai draudėjas moka įmokas nuo sumos ne mažesnės nei MMA) įmokų papildomai apskaičiuota 17,3 mln. Eur.

Įmokų plano įvykdymo lygį lėmė:

1. Apdraustųjų skaičius visomis socialinio draudimo rūšimis buvo 1 437,2 tūkst. žm., t.y. 16,2 tūkst. žm. (1,1 proc.) mažesnis nei planuota ir 0,2 tūkst. žm. (0,01 proc.) mažesnis nei praėjusiais metais (3 grafikas);

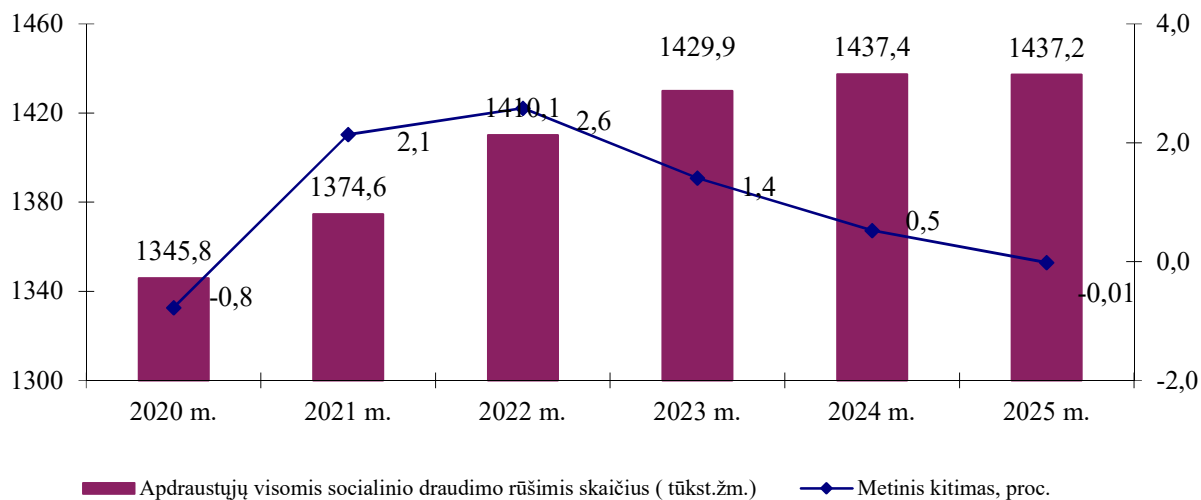
2. Apdraustųjų visomis socialinio draudimo rūšimis vidutinės mėnesio pajamos, nuo kurių skaičiuojamos socialinio draudimo įmokos, buvo 2 089,5 Eur, t.y. 55,7 Eur (2,7 proc.) didesnės nei planuota, ir 182,8 Eur (9,6 proc.) didesnės nei praėjusiais metais, (4 grafikas);

3. Draudžiamų valstybės lėšomis asmenų skaičius buvo 15,6 proc. arba 10,6 tūkst. žm. mažesnis negu planuota, nes sparčiau augant darbo užmokesčiui, sumažėjo šių asmenų, uždirbančių iki MMA, skaičius.

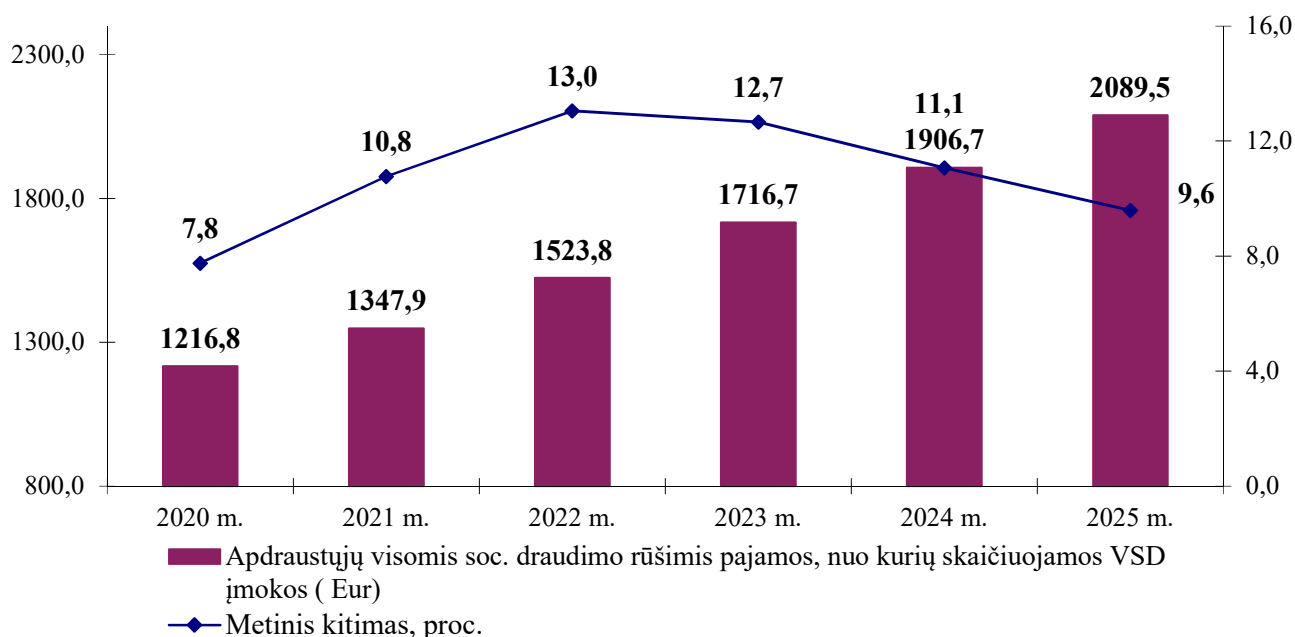
4. Savarankiškai dirbančių asmenų kas mėnesį mokėjusių įmokas, vidutinis mėnesinis skaičius buvo 49,1 tūkst. asmenų t.y. 0,9 tūkst. žm. arba 1,8 proc. daugiau nei planuota ir 0,1 tūkst. žm. arba 0,3 proc. daugiau nei praėjusiais metais (5 grafikas).

3 grafikas. Apdraustųjų visomis socialinio draudimo rūšimis kitimas, tūkst. žm. ir proc.

3 grafikas. Apdraustųjų visomis socialinio draudimo rūšimis skaičius išlieka stabilus

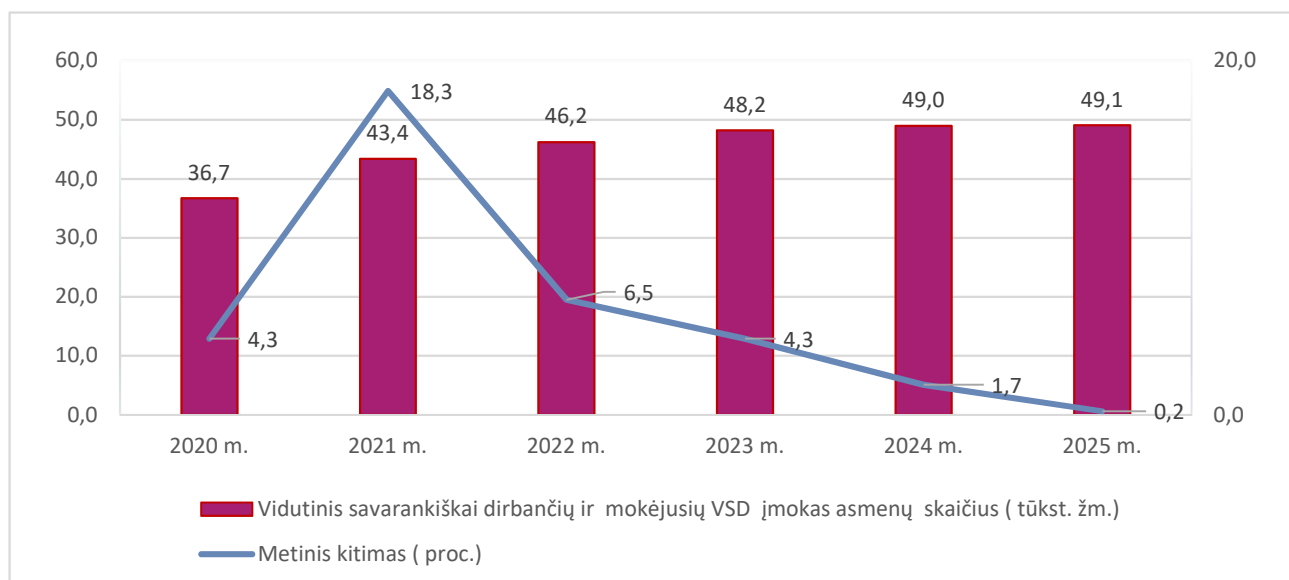


4 grafikas. Apdraustųjų visomis socialinio draudimo rūšimis vidutinių pajamų, nuo kurių skaičiuojamos VSD įmokos kitimas, Eur. ir proc.



Savarankiškai dirbančių asmenų, mokėjusių įmokas, skaičius kinta neženkiai

5 grafikas. Savarankiškai dirbančių asmenų skaičiaus kitimas, tūkst. žm. ir proc.



Valstybinio savanoriškojo socialinio draudimo įmokų suma - 0,004 mln. Eur.

Delspinigių, palūkanų ir baudų buvo apskaičiuota **1,0 mln. Eur**, t. y. 0,2 mln. Eur arba 25,8 proc. daugiau nei planuota. Palyginus su praėjusiais metais, delspinigių, baudų ir palūkanų, apskaičiuota 0,1 mln. Eur arba 10 proc. mažiau, nes nuo mažesnių sumų buvo apskaičiuotos palūkanų sumos.

Iš valstybės biudžeto ir (ar) kitų valstybės piniginių išteklių buvo apskaičiuota **3 435,5 mln. Eur** pajamų, iš jų:

- asignavimai socialinio draudimo bendrajai pensijos daliai kompensuoti – 3 432,9 mln. Eur;

- kitos lėšos iš valstybės biudžeto 2,6 mln. Eur, iš jų lėšos, skirtos kompensuoti vienkartinės draudimo išmokas apdraustajam mirus dėl nelaimingo atsitikimo darbe – 2,5 mln. Eur ir nurašytoms įmokoms į pensijų kaupimo fondus kompensuoti – 0,1 mln. Eur.

Veiklos pajamų apskaičiuota **113,5 mln. Eur**, o be Rezervinio fondo palūkanų už lėšų likučius sąskaitose ir vertybinius popierius (79 mln. Eur) veiklos pajamos buvo 34,5 mln. Eur t. y. 31,6 proc. didesnės negu planuota,

iš jų:

1. Apskaičiuota 16,0 mln. Eur Fondo veiklos sąnaudų, susijusių su papildomai pavestų funkcijų vykdymu, kompensavimo sumų: už valstybės biudžeto išmokų vykdymą – 10,2 mln. Eur, už pervedimų į Privalomąjį sveikatos draudimo fondą vykdymą – 3,6 mln. Eur, už pervedimus į Pensijų kaupimo fondus – 1,1 mln. Eur, už Pensijų anuitetų fondo išmokų skyrimą ir vykdymą – 0,5 mln. Eur, kitos kompensavimo sumos – 0,6 mln. Eur.
2. Kitos veiklos pajamos – 18,5 mln. Eur, iš jų: monopolinio pobūdžio prekių ir paslaugų pardavimo pajamos – 1,1 mln. Eur, palūkanų pajamos už likučius bankuose – 15,8 mln. Eur, kitos pajamos – 1,6 mln. Eur.

Fondo biudžeto pajamų vykdymo rodikliai ir juos atskleidžiantys papildomi duomenys pateikiami 1 lentelėje.

**VALSTYBINIO SOCIALINIO DRAUDIMO FONDO BIUDŽETO 2025 M.
PAJAMŲ VYKDYMO PAPILDOMI RODIKLIAI**

1 lentelė

	Matav.	2025 m.		% su	2024 m.
	vnt.	planas	ataskaita	planu	ataskaita
<u>Draudėjų ir apdraustųjų valstybinio socialinio draudimo įmokų rodikliai:</u>					
Vidutinis metinis apdraustų visomis socialinio draudimo rūšimis asmenų skaičius	tūkst.žm.	1 453,4	1 437,2	98,9	1 437,4
Vidutinis mėn. pajamos, nuo kurio skaičiuojamos VSD įmokos	Eur	2 033,7	2 089,5	102,7	1 906,7
Apdraustųjų visomis socialinio draudimo rūšimis draudžiamųjų pajamų bazė, nuo kurios skaičiuojamos VSD įmokos	tūkst.Eur	35 469 676,4	36 035 493,2	101,6	32 888 590,0
Autorinių atlyginimų įmokų bazė	tūkst.Eur	17 426,6	18 283,0	104,9	14 099,2
VSD įmokas mokančių individualių įmonių savininkų ,TŪB, KŪB, MB narių,sk.	žm.	6 000	4 446	74,1	5 416
Individualia veikla užsiimančių asmenų sk.	žm.	29 438	33 208	112,8	31 781
Ūkininkų sk.	žm.	3 725	2 268	60,9	2 800
Dirbančiųjų pagal verslo liudijimus sk.	žm.	9 064	9 136	100,8	8 885
Šeimynos dalyvių sk.	žm.	77	92	119,5	82
Motinių, auginančių vaikus iki 3 m.,sk.	žm.	59 000	48 689	82,5	54 891
Dvasininkų skaičius	žm.	830	799	96,3	809
Asmenų, slaugančių turinčius visišką negalią sk.	žm.	8 300	8 047	97,0	7 313
Kitų asmenų, valstybės draudžiamų visu pensijų draudimu ir draudimu nuo nedarbo sk.	žm.	3 000	2 790	93,0	3 202
Asmenys, atliekantys savanorišką praktiką	žm.	400	396	99,0	338
Savanoriškai apsidraudusių asmenų skaičius	žm.	15	24	160,0	17
1. PAJAMOS					
1.1 <u>Įmokos pensijų socialiniam draudimui</u>	tūkst.Eur	3 286 428,0	3 317 637,7	100,9	3 025 165,5
1.1.1. Draudėjų socialinio draudimo įmokos	tūkst.Eur	49 486,0	42 735,4	86,4	39 665,6
1.1.2. Apdraustųjų socialinio draudimo įmokos	tūkst.Eur	3 110 677,0	3 156 497,6	101,5	2 880 173,0
1.1.3. Savarankiškai dirbančių socialinio draudimo įmokos	tūkst.Eur	126 265,0	118 404,7	93,8	105 326,9
1.2 <u>Įmokos ligos socialiniam draudimui</u>	tūkst.Eur	734 182,0	743 330,6	101,2	676 912,2
1.2.1. Draudėjų socialinio draudimo įmokos	tūkst.Eur	496,0	469,3	94,6	401,1
1.2.2. Apdraustųjų socialinio draudimo įmokos	tūkst.Eur	707 901,0	719 094,1	101,6	655 367,6
1.2.3. Savarankiškai dirbančių socialinio draudimo įmokos	tūkst.Eur	25 785,0	23 767,2	92,2	21 143,5
1.3 <u>Įmokos motinystės socialiam draudimui</u>	tūkst.Eur	664 840,0	675 761,7	101,6	615 335,3
1.3.1. Draudėjų socialinio draudimo įmokos	tūkst.Eur	451,0	405,6	89,9	345,4
1.3.2. Apdraustųjų socialinio draudimo įmokos	tūkst.Eur	644546	653794,5	101,4	595822,1
1.3.3. Savarankiškai dirbančių socialinio draudimo įmokos	tūkst.Eur	19843,0	21561,6	108,7	19167,8
1.4. <u>Įmokos nedarbo socialiniam draudimui</u>	tūkst.Eur	475754,0	494842,0	104,0	451251,2
1.4.1. Draudėjų socialinio draudimo įmokos	tūkst.Eur	473306	494501,5	104,5	450721,6
1.4.2. Savarankiškai dirbančių socialinio draudimo įmokos	tūkst.Eur	2448,0	340,5	13,9	529,6
1.5. <u>Įmokos nelaimingu atsitikimų darbe ir profesinių ligų socialiniam draudimui</u>	tūkst.Eur	58423,0	55500,8	95,0	51197,0
1.5.1. Draudėjų socialinio draudimo įmokos	tūkst.Eur	58423,0	55500,8	95,0	51197,0

1 lentelės tęsinys

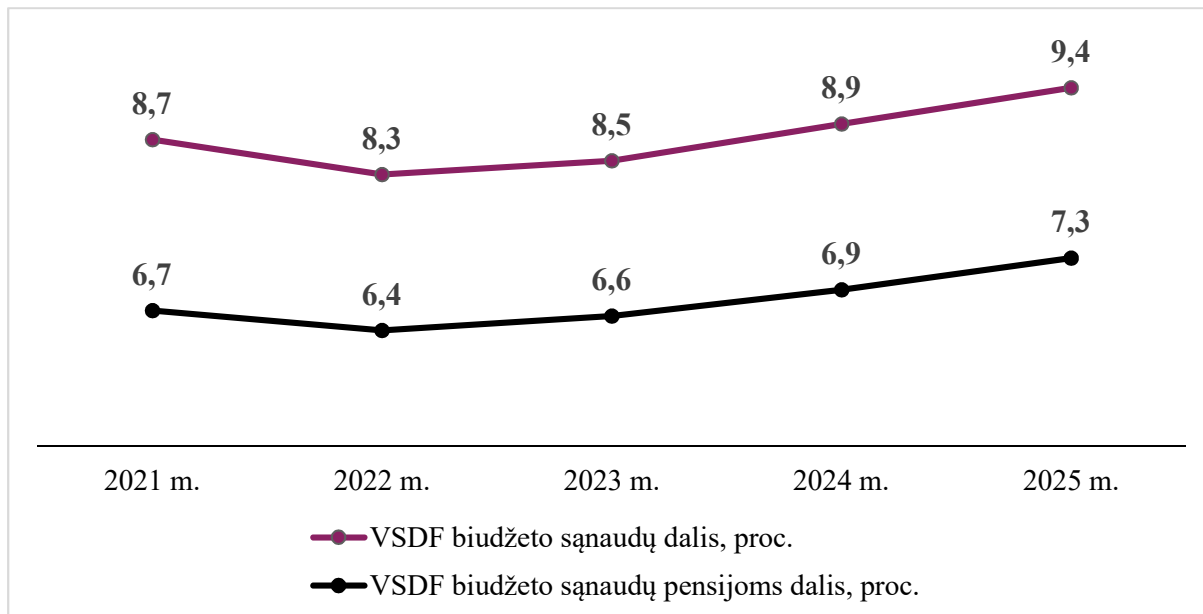
		Matav. vnt.	2025 m.		% su planu	2024 m. ataskaita
			planas	ataskaita		
1.6.	<u>Valstybinio savanoriškojo socialinio draudimo įmokos</u>	tūkst.Eur	4,0	4,0	100,0	3,2
1.7.	<u>Delspinigiai, palūkanos ir baudos</u>	tūkst. Eur	834,0	1 049,2	125,8	1 166,4
1.7.1.	Delspinigiai ir baudos	tūkst.Eur	829,0	970,3	117,0	1 048,0
1.7.2.	Palūkanos	tūkst.Eur	5,0	78,9	#####	118,4
1.8.	<u>Iš valstybės biudžeto ir (ar) kitų valstybės piniginių išteklių gautos lėšos</u>	tūkst.Eur	3 399 237,0	3 435 537,8	101,1	3 045 567,4
1.8.1	Lėšos iš valstybės biudžeto socialinio draudimo pagrindinei (bendrajai) pensijos daliai kompensuoti	tūkst. Eur	3 396 195,0	3 432 954,5	101,1	3 043 001,1
1.8.2	Kitos lėšos iš valstybės biudžeto	tūkst. Eur	3 042,0	2 583,3	0,0	2 566,3
1.9.	<u>Veiklos pajamos</u>	tūkst.Eur	26 209,0	113 542,0	433,2	115 437,4
1.9.1	Fondo veiklos sąnaudų kompensavimas už surinktas ir pervestas įmokas, už išmokų skyrimą ir mokėjimą	tūkst.Eur	14 209,0	15 986,5	112,5	13 805,6
1.9.2	Kitos veiklos pajamos	tūkst.Eur	12 000,0	97 555,5	813,0	101 631,8
1.9.2.1.	Rezervinio fondo gautos palūkanos už likučius bankų sąskaitose , dividendai			21 026,5		34 904,1
1.9.2.2.	Rezervinio fondo gautos alūkanos už vertybinius popierius ir indėlius			58 018,2		41 578,4
1.9.2.3.	Kitos (ne Rezervinio fondo) veiklos pajamos		12 000,0	18 510,8	154,3	25 149,3
1.10.	Kitos tesėtai gautinos lėšos	tūkst.Eur				
	IŠ VISO PAJAMU	tūkst.Eur	8 645 911,0	8 837 205,8	102,2	7 982 035,5

IV. FONDO BIUDŽETO SĄNAUDŲ UŽDUOČIŲ VYKDYMAS

Fondo biudžeto priskaičiuotos **sąnaudos** 2025 m. buvo **7 888,9 mln. Eur**, t.y. 17,5 mln. Eur arba 0,2 proc. mažesnės nei planuotos. Palyginus su 2024 m., jos padidėjo 825,5 mln. Eur arba 11,7 proc. (be Rezervinio fondo įtakos sąnaudos buvo 7 888,5 mln. Eur)

2025 m. Fondo biudžeto sąnaudos sudarė 9,4 proc. bendrojo vidaus produkto, o pensijų sąnaudos sudarė 7,3 proc. bendrojo vidaus produkto.

6 grafikas. Fondo biudžeto sąnaudų ir sąnaudų pensijoms dalys bendrame vidaus produkte, proc.



Pensijų socialinio draudimo sąnaudų priskaičiuota **6 137,8 mln. Eur** arba 77,8 proc. visų Fondo sąnaudų. Priskaičiuota pensijų socialinio draudimo sąnaudų suma buvo 0,3 proc. arba 16,6 mln. Eur mažesnė nei planuota ir 12,4 proc. arba 677,3 mln. Eur didesnė nei 2024 m.

Vidutinis metinis socialinio draudimo **išmokamų pensijų skaičius** 2024 m. buvo **1 006,5 tūkst.**, t. y. 2,3 tūkst. arba 0,2 proc. didesnis nei 2024 m. Vidutinis mėnesinis senatvės pensijų gavėjų skaičius 2025 m. buvo 631,5 tūkst. žm., palyginus su 2024 m. padidėjo 1,5 proc. arba 9,1 tūkst. žm. Negalios (netekto darbingumo/invalidumo) pensijų gavėjų skaičius buvo 135,2 tūkst. žm., palyginus su 2024 m. sumažėjo 3,2 proc. arba 4,4 tūkst. žm. Našlių ir našlaičių (maitintojo netekimo) pensijų gavėjų skaičius buvo 229,3 tūkst. žm., palyginus su 2024 m. sumažėjo 1,0 proc. arba 2,3 tūkst. žm.

Vidutinė metinė valstybinio socialinio draudimo **senatvės pensija, turint būtinąjį stažą**, buvo 718,73 Eur, t. y. 2,23 Eur arba 0,3 proc. mažesnė nei planuota, nes dėl dalyvumo reformos įtakos senatvės pensijų išlaidos padidėjo tik 22,6 mln. Eur, planuota, kad jos didės 35,2 mln. Eur. Palyginus su 2024 m. vidutinė metinė senatvės pensija, turint būtinąjį stažą, padidėjo 12,6 proc. arba 80,50 Eur. Vidutinės metinės senatvės pensijos ir šalies neto vidutinio darbo užmokesčio su individualiomis įmonėmis santykis 2025 m. – 45,3 proc. **Vidutinė senatvės pensija, turint būtinąjį stažą, 2025 m. gruodžio mėn. buvo 721,21 Eur**, t. y. palyginus su 2024 m. gruodžio mėn. padidėjo 12,4 proc. arba 79,68 Eur, o įvertinus 3,4 proc. vartotojų kainų pokytį (2025 m. gruodį palyginus su 2024 m. gruodžiu), reali senatvės pensija, turint būtinąjį stažą, didėjo 8,7 proc.

Ligos socialinio draudimo sąnaudos buvo **574,1 mln. Eur**, t. y. 22,5 mln. Eur arba 4,1 proc. didesnės nei planuota ir 13,6 proc. arba 68,8 mln. Eur didesnės nei pernai. Šios sąnaudos sudarė 7,3 proc. visų biudžeto sąnaudų.

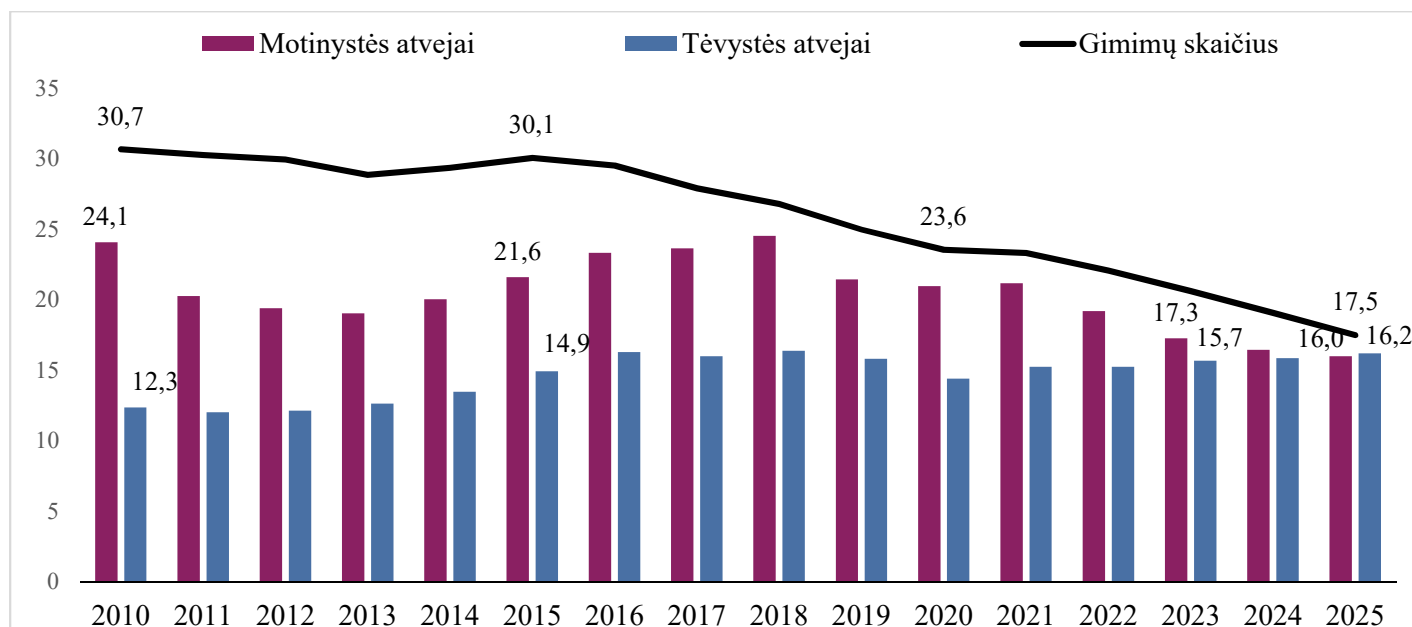
Ligos išmokų sąnaudos buvo didesnės nei planuota, nes vidutinė vienos dienos ligos išmoka buvo 4 proc. didesnė nei planuota ir siekė 54,1 Eur. Apmokėtų ligos dienų skaičius buvo 10 608,3 tūkst. arba 1,5 tūkst. mažesnis nei planuota. Vidutinė ligos išmokos trukmė per metus neženkiai sumažėjo ir siekė 9,6 darbo dienos (2024 m. – 9,8 darbo dienos). 2023-2024 m. vienam apdraustajam teko 7,2 ligos darbo dienos, o 2025 m. – 7,38.

Motinystės socialinio draudimo sąnaudos buvo **454,9 mln. Eur**, t. y. 48,5 mln. Eur arba 9,6 proc. mažesnės nei planuota ir 1,5 proc. arba 6,8 mln. Eur mažesnės nei pernai. Šios sąnaudos sudarė 5,8 proc. visų biudžeto sąnaudų.

Mažėjant gimstamumui ir toliau mažėjo motinystės ir tėvystės socialinio draudimo išmokų gavėjų skaičius (7 grafikas). Motinystės išmokų suma buvo 111,4 mln. Eur, t. y. 6,8 mln. Eur arba 5,8 proc. mažiau nei

planuota, nes apmokėtų dienų skaičius buvo 8,7 proc. mažesnis nei planuota. Vidutinė motinystės vienos dienos išmoka buvo 3,4 proc. didesnė nei planuota ir siekė 87,1 Eur. Motinystės socialinio draudimo išmokas gavo 15,9 tūkst. motinų, o gimimų skaičius siekė 17,5 tūkst. Tai, kad išmokų gavėjų skaičius artėja prie gimimų skaičiaus, rodo ir faktą, jog vis daugiau mamų susilaukdami vaiko jau būna įsitvirtinę darbo rinkoje ir įgiję reikiamą socialinio draudimo stažą.

7 grafikas. Gimimų skaičius, motinystės ir tėvystės atvejų skaičius (tūkst. žm.)



Vaiko priežiūros išmokų suma buvo 317,9 mln. Eur, t. y. 42,8 mln. Eur arba 11,9 proc. mažiau nei planuota. Vidutinis vaiko priežiūros išmokos iki vaikai sukako 18 mėnesių gavėjų skaičius buvo 2,6 proc. didesnis nei planuota ir siekė 12,5 tūkst. apdraustųjų. Vidutinis vaiko priežiūros išmokos iki vaikai sukako 24 mėnesiai gavėjų skaičius buvo 29,9 proc. mažesnis nei planuota ir siekė 13,3 tūkst. apdraustųjų. Vaiko priežiūros išmoka iki vaikai sukako 18 mėnesių buvo 4,1 proc. mažesnė ir sudarė 1 330,8 Eur, o vaiko priežiūros išmoka iki vaikai sukako 24 mėnesiai buvo 4,6 proc. didesnė nei planuota ir sudarė 725,4 Eur. Pastebima, kad atėjus laikui rinktis vaiko priežiūros išmokų trukmę, 68 proc. gavėjų pasirenka trumpesnę – 18 mėnesių – išmokos mokėjimo laikotarpį, o likę 32 proc. renkasi išmoką gauti 24 mėnesius. 2025 m. augo ir vaiko priežiūros išmoką už neperleidžiamus mėnesius gaunančių skaičius: tokias išmokas gavo 9,9 tūkst. vyrų (2024 m. – 5,4 tūkst.) ir 16,0 tūkst. moterų (2024 m. – 16,8 tūkst.).

Tėvystės išmokų suma – 25,6 mln. Eur, t. y. 1,1 mln. Eur arba 4,5 proc. daugiau nei planuota, nes vidutinė tėvystės išmoka buvo 2,5 proc. didesnė nei planuota, o tėvystės socialinio draudimo išmokų gavėjų skaičius buvo 2,3 proc. didesnis nei planuota ir siekė 16,2 tūkst. tėvų. Tėvystės atvejų skaičius pastaraisiais metais vis augo ir 2025 m. susilygino su motinystės atvejų skaičiumi.

Nedarbo socialinio draudimo sąnaudos buvo **541,6 mln. Eur**, t. y. 43,9 mln. Eur arba 8,8 proc. didesnės nei planuota ir 15,7 proc. arba 73,5 mln. Eur didesnės nei pernai. Nedarbo draudimo išmokų sąnaudos buvo didesnės nei planuota, nes vidutinis gavėjų skaičius buvo 6,6 proc. didesnis nei planuota. Vidutinė nedarbo išmoka – 2,1 proc. didesnė nei planuota. 2025 m. vidutinis mėnesinis nedarbo išmokų gavėjų skaičius buvo 84,1 tūkst., o vidutinė viso mėnesio nedarbo išmoka – 640 Eur. Nedarbo socialinio draudimo sąnaudos sudarė 6,9 proc. visų valstybinio socialinio draudimo fondo sąnaudų. Dėl augančių nedarbo socialinio draudimo sąnaudų, šios draudimo rūšies balansas yra neigimas (3 lentelė)

Nelaimingų atsitikimų darbe ir profesinių ligų socialinio draudimo sąnaudos buvo **44,2 mln. Eur** arba 0,6 proc. visų sąnaudų. Šiai draudimo rūšiai panaudota 2,7 mln. Eur arba 5,7 proc. mažiau nei planuota ir 2,5 mln. Eur arba 6,0 proc. daugiau nei 2024 m.

Neatgautinos ir abejotinais atgautinos sumos 2025 m. sudarė **6,9 mln. Eur**, tai 2,1 mln. Eur arba 23,5 proc. mažiau nei planuota, ir 2,0 mln. Eur arba 22,5 proc. mažiau nei 2024 m., nes mažesnės gautinų įmokų nuvertėjimo sąnaudos. Šios sąnaudos sudarė 0,1 proc. visų Fondo sąnaudų.

Fondo **veiklos sąnaudų** priskaičiuota **129,4 mln. Eur**, 14,1 mln. Eur arba 9,8 proc. mažiau negu planuota, 12,4 mln. Eur arba 10,6 proc. daugiau nei 2024 m. Fondo veiklos sąnaudos sudarė 1,6 proc. visų Fondo biudžeto sąnaudų.

Fondo administravimo įstaigų finansavimo sąnaudų priskaičiuota **123,7 mln. Eur**, tai 10,5 mln. Eur arba 7,8 proc. mažiau nei planuota ir 13,7 proc. arba 12,5 mln. Eur daugiau nei 2024 m. Fondo administravimo įstaigų finansavimo sąnaudos sudarė 1,6 proc. visų biudžeto sąnaudų.

Darbo užmokesčio priskaičiuota **94,9 mln. Eur**, tai yra tiek kiek planuota ir 8,7 mln. Eur arba 10,1 proc. daugiau nei 2024 m. Vidutinis Fondo sistemos darbuotojo mėnesio darbo užmokestis buvo 2545 Eur arba 10,1 proc. didesnis nei 2024 m.

Socialinio draudimo įmokų priskaičiuota 1,4 mln. Eur. t.y. tiek kiek planuota.

Ilgalaikio turto nusidėvėjimas ir amortizacija sudarė 5,2 mln. Eur.

Einamųjų 2025 metų rezultatas – **pajamos viršijo sąnaudas 948,3 mln. Eur**, t. y. 208,8 mln. Eur geresnis nei planuota, o nevertinant Rezervinio fondo įtakos, pajamos viršijo sąnaudas 869,7 mln. Eur .

Fondo sąnaudų vykdymo rodikliai ir juos atskleidžiantys papildomi duomenys pateikiami 2 lentelėje.

**VALSTYBINIO SOCIALINIO DRAUDIMO FONDO BIUDŽETO 2025 M.
SĄNAUDŲ VYKDYMO PAPILDOMI RODIKLIAI**

2 lentelė

		Matav. vnt.	2025 m.		% su planu	2024 m. ataskaita
			planas	ataskaita		
<u>Valstybinio socialinio draudimo sąnaudų rodikliai:</u>						
Vidutinė senatvės pensija, turint būtinąjį stažą		Eur	720,96	718,73	99,7	638,23
Vid. senatvės pensijos santykis su šalies VDU, neto		%	45,7	45,3	99,1	43,6
Vidutinė metinė bazinė pensija		Eur	298,45	298,45	100,0	269,77
2.	SĄNAUDOS					
2.1.	Pensijų socialiniam draudimui	tūkst.Eur	6 154 325,0	6 137 762,8	99,7	5 460 493,5
2.1.1.	Senatvės pensijoms (su įsipareigojimų pokyčiu)	tūkst.Eur	5 105 801,0	5 108 428,1	100,1	4 500 527,4
	Senatvės pensijoms	tūkst.Eur	5 105 018,0	5 106 134,1	100,0	4 491 727,7
	Senatvės pensijų gavėjai	žm.	629 000	631 507	100,4	622 378
	Vidutinis 1 mėn. išmokų skaičius	vnt	631 831	636 583	100,8	627 301
	Vidutinė senatvės pensija	Eur	673,31	668,43	99,3	596,70
	Vidutinė senatvės pensija, turint būtinąjį stažą	Eur	720,96	718,73	99,7	638,23
	Senatvės pensijų įsipareigojimų pokytis	tūkst. Eur	783,0	2 294,0	293,0	8 799,7
2.1.2.	Negalios (netekto darbingumo/invalidumo) pensijoms (su atidėjinių pokyčiu)	tūkst.Eur	749 110,0	731 840,0	97,7	691 014,2
	Negalios (netekto darbingumo/invalidumo) pensijoms	tūkst.Eur	748 652,0	729 926,2	97,5	686 551,7
	Negalios (netekto darbingumo/invalidumo) pensijų gavėjai	žm.	137 000	135 151	98,7	139 597
	Vidutinis 1 mėn. išmokų skaičius	vnt	141 523	140 913	99,6	144 998
	Vidutinė negalios (netekto darbingumo/invalidumo) pensija	Eur	440,83	432,80	98,2	397,14
	Negalios (netekto darbingumo) pensijų atidėjinių pokytis	tūkst. Eur	458,0	1 913,8	417,9	4 462,5
2.1.3.	Našlių ir našlaičių (maitintojo netekimo) pensijoms (su atidėjinių pokyčiu)	tūkst.Eur	204 747,0	203 875,0	99,6	185 226,1
	Našlių ir našlaičių (maitintojo netekimo) pensijoms	tūkst.Eur	204 647,0	203 631,3	99,5	184 359,5
	Maitintojo netekimo pensijoms	tūkst.Eur	3 319,0	3 139,6	94,6	3 170,2
	Maitintojo netekimo pensijų gavėjai	žm.	660	630	95,5	708
	Vidutinis 1 mėn. išmokų skaičius	vnt	658	621	94,4	701
	Vidutinė pensija	Eur	420,33	421,22	100,2	377,04
	Našlaičių pensijoms (su atidėjinių pokyčiu)	tūkst.Eur	100 369,0	99 981,9	99,6	89 487,0
	Našlaičių pensijoms	tūkst.Eur	100 320,0	99 821,7	99,5	89 060,1
	Našlaičių pensijų gavėjai	žm.	32 200	32 062	99,6	31 939
	Vidutinis 1 mėn. išmokų skaičius	vnt	33 684	33 519	99,5	33 294
	Vidutinė pensija	Eur	248,19	248,17	100,0	222,91
	Našlaičių pensijų atidėjinių pokytis	tūkst. Eur	49,0	160,2	326,9	426,9
	Našlių pensijoms (su atidėjinių pokyčiu)	tūkst.Eur	101 059,0	100 753,5	99,7	92 568,9
	Našlių pensijoms	tūkst.Eur	101 008,0	100 669,9	99,7	92 129,1
	Našlių pensijų gavėjai	žm.	197 200	196 643	99,7	198 949
	Vidutinis 1 mėn. išmokų skaičius	vnt	198 509	198 169	99,8	200 327
	Vidutinė pensija	Eur	42,40	42,33	99,8	38,32
	Našlių pensijų atidėjinių pokytis	tūkst. Eur	51,0	83,5	163,8	439,8
2.1.4.	Išstarnautojo laiko pensijoms	tūkst.Eur	1 370,0	1 324,6	96,7	1 270,4
	Išstarnauto laiko pensijų gavėjai	žm.	255	249	97,6	263
	Vidutinis 1 mėn. išmokų skaičius	vnt	257	249	96,9	264
	Vidutinė pensija	Eur	444,20	443,88	99,9	401,42

	Matav. vnt.	2025 m.		% su planu	2024 m. ataskaita
		planas	ataskaita		
2.1.5. Kompensacijoms už ypatingas darbo sąlygas	tūkst.Eur	12 193,0	11 749,5	96,4	11 896,4
Kompensacijų už ypatingas darbo sąlygas gavėjai	žm.	2 400	2 300	95,8	2 593
Vidutinis 1 mėn. išmokų skaičius	vnt	2 496	2 404	96,3	2 693
Vidutinė kompensacija	Eur	407,09	407,21	100,0	368,07
2.1.6. Išankstinėms senatvės pensijoms	tūkst.Eur	59 855,0	58 877,6	98,4	51 616,2
Išankstinių pensijų gavėjai	žm.	8 000	7 987	99,8	7 759
Vidutinis 1 mėn. išmokų skaičius	vnt	9 351	9 226	98,7	9 000
Vidutinė pensija	Eur	533,41	531,81	99,7	477,92
2.1.7. Išmokoms mirusius pensijų gavėjus laidojusiems asmenims	tūkst.Eur	21 099,0	21 559,4	102,2	18 724,1
Išmokų skaičius	vnt	47 000	44 443	94,6	45 061
Vidutinė išmoka	Eur	448,91	485,10	108,1	415,53
2.1.8. Valstybinio socialinio draudimo fonde įgytoms pensinėms teisėms	tūkst.Eur	150,0	88,3	58,9	203,3
2.1.9. Lėšos, pervedamos į pensijų fondus	tūkst.Eur		20,4		15,5
2.2. Ligos socialiniam draudimui	tūkst. Eur	551 590,0	574 109,2	104,1	505 332,8
2.2.1. Privalomajam valstybiniam socialiniam draudimui	tūkst. Eur	551 590,0	574 108,0	104,1	505 331,8
2.2.1.1. Ligos išmokoms (su atidėjinių pokyčiu)	tūkst. Eur	551 590,0	574 108,0	104,1	505 331,8
Ligos išmokoms	tūkst. Eur	551 286,0	573 716,9	104,1	504 982,6
Apmokėtų ligos dienų skaičius 1 darbuotojui	d.dienos	7,30	7,38	101,1	7,20
Apmokėtų ligos dienų skaičius iš viso	d.dienos	10 609 820	10 608 325	100,0	10 175 121
Vidutinė vienos ligos dienos išmoka	Eur	51,96	54,08	104,1	49,63
Ligos išmokų atidėjinių pokytis	tūkst. Eur	304,0	391,1	128,7	349,2
2.2.1.2. Profesinės reabilitacijos išmokoms	tūkst. Eur	0,0	0,0	0,0	0,0
Gavėjų skaičius	žm.	0	0	0,0	0
Vidutinė 1 atvejo trukmė	d.dienos	0	0	0,0	0
Vidutinė 1 d. išmoka	Eur	0,00	0,00	0,0	0,00
2.2.2. Savanoriškajam valstybiniam socialiniam draudimui	tūkst. Eur	0,0	1,1		1,0
2.3. Motinystės socialiniam draudimui	tūkst. Eur	503 373,0	454 907,3	90,4	461 659,9
2.3.1. Privalomajam valstybiniam socialiniam draudimui	tūkst. Eur	503 373,0	454 907,3	90,4	461 659,9
2.3.1.1. Motinystės išmokoms (su atidėjinių pokyčiu)	tūkst. Eur	118 169,0	111 370,5	94,2	105 068,7
Motinystės išmokoms	tūkst. Eur	118 149,0	111 486,9	94,4	105 034,1
Gavėjų skaičius	žm.	17 100	15 874	92,8	16 442
Motinystės išmokos apmokėtų dienų skaičius	d.dienos	1 402 200	1 279 678	91,3	1 334 465
Motinystės išmokos vidutinė trukmė	d.dienos	80,0	81,2	101,5	81,2
Vidutinė motinystės 1 dienos išmoka	Eur	84,26	87,12	103,4	78,71
Motinystės išmokų atidėjinių pokytis	tūkst. Eur	20,0	-116,4	-582,0	34,6
2.3.1.2. Vaiko priežiūros išmokoms (su atidėjinių pokyčiu)	tūkst. Eur	360 715,0	317 934,8	88,1	332 996,8
2.3.1.2.1. Vaiko priežiūros išmokoms iki vaikui sukaks 18 mėn. (su atidėjinių pokyčiu)	tūkst. Eur	203 431,0	202 530,9	99,6	188 985,2
Vaiko priežiūros išmokoms	tūkst. Eur	203 054,0	199 841,1	98,4	186 933,4
Vidutinis gavėjų skaičius	žm.	12 200	12 514	102,6	11 061
Vidutinė mėnesio išmoka	Eur	1 386,98	1 330,78	95,9	1 408,35
Vaiko priežiūros išmokų atidėjinių pokytis	tūkst. Eur	377,0	2 689,8	713,5	2 051,8

2 lentelės tęsinys

	Matav. vnt.	2025 m.		% su planu	2024 m. ataskaita
		planas	ataskaita		
2.3.1.2.2. Vaiko priežiūros išmokoms iki vaikui sukaks 24 mėn.	tūkst. Eur	157 284,0	115 403,8	73,4	144 011,6
Vidutinis gavėjų skaičius	žm.	18 900	13 257	70,1	21 752
Vidutinė išmoka	Eur	693,49	725,43	104,6	551,72
2.3.1.3. Tėvystės išmokoms (su atidėjiniais)	tūkst. Eur	24 489,0	25 602,1	104,5	23 594,4
Tėvystės išmokoms	tūkst. Eur	24 448,0	25 656,7	104,9	23 559,7
Gavėjų skaičius	žm.	15 800	16 170	102,3	15 845
Vidutinė mėnesio išmoka	Eur	1 547,30	1 586,68	102,5	1 486,89
Tėvystės išmokų atidėjinių pokytis	tūkst. Eur	41,0	-54,6	-133,2	34,7
2.3.2. Savanoriškam valstybiniam socialiniam draudimui motinystės išmokoms	tūkst. Eur	0,0	0,0	0,0	0,0
2.4. Nedarbo socialiniam draudimui	tūkst. Eur	497 688,0	541 552,6	108,8	468 091,5
2.4.1. Nedarbo draudimo išmokoms (su atidėjinių pokyčiu)	tūkst. Eur	497 688,0	541 552,6	108,8	468 091,5
Nedarbo draudimo išmokoms	tūkst. Eur	497 585,0	541 064,0	108,7	467 622,3
Vidutinis gavėjų skaičius	žm.	78 900	84 069	106,6	81 819
Vidutinė išmoka	Eur	525,54	536,33	102,1	476,28
Nedarbo draudimo išmokų atidėjinių pokytis	tūkst. Eur	103,0	488,6	474,4	469,2
2.4.2. Dalinio darbo išmokoms	tūkst. Eur	0,0	0,0	0,0	0,0
2.5. Nelaimingų atsitikimų darbe ir profesinių ligų socialiniam draudimui	tūkst. Eur	46 903,0	44 229,2	94,3	41 845,6
2.5.1. Ligos dėl nelaimingo atsitikimo darbe, pakeliui į darbą ar iš darbo arba profesinės ligos išmokoms (su atidėjinių pokyčiu)	tūkst. Eur	17 828,0	15 683,3	88,0	15 058,2
Ligos dėl nelaimingo atsitikimo darbe, pakeliui į darbą ar iš darbo arba profesinės ligos išmokų atidėjinių pokytis	tūkst. Eur	33,0	122,7	271,8	15,1
2.5.2. Netekto dalyvumo vienkartiniai kompensacijai (su atidėjinių pokyčiu)	tūkst. Eur	619,0	636,0	102,7	695,1
Netekto darbingumo vienkartinių kompensacijų atidėjinių pokytis	tūkst. Eur	5,0	18,1	262,0	12,0
2.5.3. Netekto dalyvumo periodinei kompensacijai	tūkst. Eur	24 980,0	25 379,8	101,6	23 230,5
2.5.4. Vienkartiniai draudimo išmokai apdraustajam mirus (su atidėjinių pokyčiu)	tūkst. Eur	3 042,0	2 096,2	68,9	2 450,1
Vienkartinių draudimo išmokų apdraustajam mirus atidėjinių pokytis	tūkst. Eur	44,0	188,1	327,5	66,9
2.5.5. Periodinei draudimo išmokai apdraustajam mirus	tūkst. Eur	434,0	434,0	100,0	411,7
2.6. Neatgautinos ir abejotina atgautinos sumos	tūkst. Eur	9 000,0	6 886,2	76,5	8 876,3
2.7. Veiklos sąnaudos	tūkst. Eur	143 514,0	129 408,9	90,2	117 037,4
2.7.1. Fondo administravimo įstaigų finansavimo sąnaudos	tūkst. Eur	134 244,0	123 713,5	92,2	109 950,1
2.7.1.1. Darbo užmokesčiui	tūkst. Eur	94 890,6	94 858,0	100,0	86 249,3
2.7.1.2. Socialinio draudimo įmokoms	tūkst. Eur	1 374,5	1 374,4	100,0	1 249,2
2.7.1.3. Prekėms ir paslaugoms įsigyti bei kitoms Fondo administravimo įstaigų veiklos sąnaudoms	tūkst. Eur	37 978,9	27 481,1	72,4	22 451,6
2.7.2. Kitos Fondo veiklos sąnaudos	tūkst. Eur	830,0	484,3	58,3	62,9
2.7.2.1. Palūkanų sąnaudos	tūkst. Eur				
2.7.2.2. Sąnaudos, atsiradusios dėl neigiamos valiutos kurso pasikeitimo įtakos	tūkst. Eur	430,0	584,3	135,9	210,4
2.7.2.3. Kitos Fondo veiklos sąnaudos	tūkst. Eur	400,0	-100,0	-25,0	-147,4
2.7.2. Ilgalaikio turto nusidėvėjimas (amortizacija)	tūkst. Eur	8 440,0	5 211,1	61,7	7 024,3
IŠ VISO SĄNAUDŲ	tūkst. Eur	739 518,0	948 349,7	128,2	918 698,4

Atskirų socialinio draudimo rūšių pajamų ir sąnaudų balansas (kaupimo principu) pateikiamas 3 lentelėje.

3 lentelė

VSDF biudžeto 2025 m. pajamos ir sąnaudos pagal atskiras valstybinio socialinio draudimo rūšis, be Rezervinio fondo palūkanų įtakos (mln. Eur)

Pensijų draudimas	
Pajamos	6 751,0
Sąnaudos (išmokos +administravimas)	6 199,0
Rezultatas (Pajamos -Sąnaudos)	552,0

Ligos socialinis draudimas	
Pajamos	743,0
Sąnaudos (išmokos +administravimas)	596,0
Rezultatas (Pajamos -Sąnaudos)	147,0

Motinystės socialinis draudimas	
Pajamos	676,0
Sąnaudos (išmokos +administravimas)	464,0
Rezultatas (Pajamos -Sąnaudos)	212,0

Nedarbo socialinis draudimas	
Pajamos	495,0
Sąnaudos (išmokos +administravimas)	546,0
Rezultatas (Pajamos -Sąnaudos)	-51,0

Nelaimingų atsitikimų darbe ir profesinių ligų socialinis draudimas	
Pajamos	58,0
Sąnaudos (išmokos +administravimas)	48,0
Rezultatas (Pajamos -Sąnaudos)	10,0

V. PINIGŲ SRAUTAI IR ATSISKAITYMAI

Fondo biudžetą administruojančių įstaigų sąskaitose ir Rezervinio fondo sąskaitoje 2025 m. pradžioje buvo 2 832,2 mln. Eur Fondo grynųjų pinigų, iš jų Rezervinio fondo lėšos – 1 508,2 mln. Eur, kitos lėšos – 1 324,0 mln. Eur.

2025 m. pradžioje į Rezervinį fondą iš lėšų likučio „Kitos lėšos“ (1 324,0 mln. Eur) pagal apskaičiuotus 2024 m. pinigų srautų rezultatus į Rezervinio fondo sąskaitą buvo pervesta 828,3 mln. Eur. Rezervinio fondo lėšos 2025 m. buvo aktyviai investuojamos ir sugeneravo 69,5 mln. Eur papildomų įplaukų. Pinigų srautų ataskaitoje pateikiami VSDF ir Rezervinio fondo konsoliduoti duomenys.

Fondo 2025 metų **įplaukos** buvo **10 850,8 mln. Eur** (įplaukos be Rezerviniame fonde gautų lėšų – 8 761,0 mln. Eur, t. y. 107,0 mln. Eur arba 1,2 proc. didesnės nei planuotos ir 841,4 mln. Eur arba 10,6 proc. didesnės nei 2024 m.), iš jų:

1. Įplaukos iš įprastinės veiklos – 8 830,5 mln. Eur (įplaukos be Rezerviniame fonde gautų lėšų – 8 761,0 mln. Eur t.y. 841,4 mln. Eur arba 10,6 proc. daugiau negu 2024 m.);

2. Įplaukos iš investicinės veiklos – 2 020,3 mln. Eur (įplaukų be Rezerviniame fonde gautų 2 020,3 mln. Eur lėšų 2025 m. nebuvo).

Per 2025 m. gauta 3 436,1 mln. Eur asignavimų iš valstybės biudžeto socialinio draudimo bendrosios pensijos dalies finansavimui.

2025 m. pabaigoje valstybės biudžetas liko skolingas 38,7 mln. Eur, iš jų: 36,1 mln. Eur bendrajai pensijos daliai kompensuoti, 2,5 mln. Eur vienkartinę išmoką kompensuoti apdraustajam mirus dėl nelaimingo atsitikimo, 0,1 mln. Eur nurašytoms PKF įmokoms kompensuoti.

Fondo **išlaidos** 2025 m. buvo **11 841,0 mln. Eur** (išlaidos be Rezervinio fondo išlaidų – 7 905,9 mln. Eur, t.y. beveik tokios kaip planuotos ir 850,1 mln. Eur arba 12,1 proc. didesnės nei 2024 m.), iš jų:

1. Įprastinės Fondo veiklos išlaidos – 7 899,2 mln. Eur (išlaidos be Rezervinio fondo išlaidų – 7 898, 8 mln. Eur, t.y. 843,0 mln. Eur arba 12,0 proc. daugiau nei 2024 m.);

2. Investicinės veiklos išlaidos – 3 941,8 mln. Eur (išlaidos be Rezervinio fondo investavimo išlaidų (3 934,7 mln. Eur) buvo 7,1 mln. Eur arba 0,1 mln. Eur didesnės nei 2024 m.);

3. Finansinės veiklos išlaidos – 0,001 mln. Eur.

Fondo įprastinės veiklos išlaidos buvo 7 899,2 mln. Eur, iš jų :

- valstybinio socialinio draudimo pensijoms buvo išmokėta 6 146,3 mln. Eur, 6,7 mln. Eur arba 0,1 proc. mažiau nei planuota ir 686,7 mln. Eur arba 12,6 proc. daugiau nei 2024 m. Išlaidų padidėjimą sąlygojo 2025 m. pensijų indeksavimas sausio mėn.: bendrosios ir individualios pensijos dalies – 10,63 proc.; papildomas individualios pensijos dalies indeksavimas – 1,4 proc.

- ligos išmokų išmokėta 574,8 mln. Eur, t. y. 23,5 mln. Eur arba 4,3 proc. daugiau nei planuota,

- motinystės socialinio draudimo išmokų išmokėta 453,5 mln. Eur, t. y. 49,4 mln. Eur arba 9,8 proc. mažiau nei planuota.

- nedarbo socialiniam draudimui panaudota 551,1 mln. Eur, 53,5 mln. Eur arba 10,48 proc. daugiau nei planuota dėl didesnio nedarbo išmokų gavėjų skaičiaus. Visos šios lėšos panaudotos nedarbo socialinio draudimo išmokoms mokėti.

- nelaimingų atsitikimų darbe ir profesinių ligų išmokoms panaudota 46,0 mln. Eur, t. y 0,9 mln. Eur arba 1,8 proc. mažiau nei planuota.

- Fondo administravimo įstaigų finansavimui ir kitoms Fondo veiklos sąnaudoms iš viso buvo panaudota 127,5 mln. Eur, t. y. 7,6 mln. Eur arba 5,6 proc. mažiau nei planuota.

Fondo įplaukos 2025 m. buvo 990,2 mln. Eur mažesnės nei išlaidos, o neįvertinus Rezervinio fondo įplaukų ir išlaidų – Fondo įplaukos buvo 855,1 mln. Eur didesnės nei išlaidos.

Pinigų įplaukos **iš kitos Fondui pavestos** veiklos 2025 m. buvo **10,3 mln. Eur** mažesnės nei pinigų išlaidos.

2025 m. iš valstybės biudžeto ir užsienio šalių įstaigų, valstybinių pensijų, rentų ir kitų valstybės biudžeto lėšomis mokamų išmokų bei užsienio šalių pensijų mokėjimui buvo gauta 727,2 mln. Eur. Faktiškai šiems tikslams buvo panaudota 731,6 mln. Eur arba 4,4 mln. Eur daugiau nei gauta.

Privalomojo sveikatos draudimo lėšų 2025 m. gauta 2 798,0 mln. Eur, o pervesta į Privalomojo sveikatos draudimo fondą, įvertinus 73,2 mln. Eur skolą už 2024 m., – 2 835,3 mln. Eur, iš jų 175,3 mln. Eur atsiskaitymai su Valstybine ligonių kasa tarpusavio įskaitomis. Į Privalomojo sveikatos draudimo fondą 2025 m. buvo pervesta 35,9 mln. Eur. mažiau nei faktiškai gauta įmokų.

Iš valstybės biudžeto gauta 291,0 mln. Eur, pervesta į pensijų fondus 290,7 mln. Eur papildomų kaupiamųjų pensijų įmokų, o pačių pensijų kaupimo dalyvių mokamų papildomų kaupiamųjų pensijų įmokų gauta 645,0 mln. Eur, pervesta – 636,4 mln. Eur t. y. 8,6 mln. Eur mažiau, nes įmokos į pensijų fondus pervedamos su dviejų mėnesių vėlavimu. Garantinio fondo įmokų gauta 47,9 mln. Eur, o į Garantinio fondo sąskaitą pervesta 47,6 mln. Eur. Ilgalaikio darbo išmokų fondo įmokų gauta 48,2 mln. Eur, o į Ilgalaikio darbo išmokų fondo sąskaitą pervesta 47,8 mln. Eur. Tiek lėšos į Garantinio, tiek į Ilgalaikio darbo išmokų fondų sąskaitas po įmokų gavimo pervedamos iki kito mėnesio 15 d.

Iš 2025 m. į Fondo įprastinės veiklos įplaukas įskaitytų 8 830,5 mln. Eur, 8 722,0 mln. Eur arba 98,8 proc. visų įplaukų sudaro įplaukos grynais pinigais ir 108,5 mln. Eur arba 1,2 proc.– įskaitomis su Valstybine ligonių kasa.

Įprastinės Fondo veiklos pinigų įplaukos buvo 931,1 mln. Eur didesnės negu išlaidos, o įvertinus ir kitą Fondo administravimo įstaigoms pavestą veiklą, įprastinės veiklos pinigų įplaukos buvo 921,0 mln. Eur didesnės negu išlaidos.

Ilgalaikio materialiojo turto įsigijimui buvo panaudota 3,4 mln. Eur, t. y. 13 mln. Eur mažiau nei planuota, o nematerialiojo turto įsigijimui panaudota 3,7 mln. Eur, 9,8 mln. Eur mažiau nei planuota, nes, užsitęsęs pirkimo procedūroms, dalis pirkimų persikėlė į 2026 m.

Išlaidos akcijoms, obligacijoms, kitiems vertybiniais popieriams įsigyti 2025 m. sudarė 3 934,7 mln. Eur. Tai Rezervinio fondo lėšos, kurios buvo padėtos į terminuotus indėlius (2 280,0 mln. Eur) ir investuotos į vertybinius popierius (1 654,7 mln. Eur).

Įvertinus gautas investicinės veiklos įplaukas (2 020,3 mln. Eur – Rezervinio fondo lėšos už parduotas akcijas, obligacijas ir kitus vertybinius popierius) ir investicinės veiklos išlaidas (3 934,7 mln. Eur – Rezervinio fondo išlaidos akcijoms, obligacijoms ir kitiems vertybiniais popieriams įsigyti ir 7,2 mln. Eur – VSDF išlaidos nematerialiam ir materialiam turtui įsigyti), investicinės veiklos rezultatas buvo neigiamas 1 921,5 mln. Eur, o be Rezervinio fondo lėšų įtakos, rezultatas neigiamas tik 7,2 mln. Eur.

Fondo grynujų pinigų ir jų ekvivalentų pokytis 2025 m. įvertinus įprastinės, investicinės ir finansinės veiklos rezultatus buvo teigiamas 1 000,5 mln. Eur.

Grynujų pinigų likutis Fondo sąskaitose 2025 m. gruodžio 31 d. buvo 1 831,7 mln. Eur, iš jų Rezervinio fondo sąskaitoje – 491,3 mln. Eur.

Pinigų įplaukų ir išlaidų detalizavimas pateikiamas 4 lentelėje.

**VALSTYBINIO SOCIALINIO DRAUDIMO FONDO 2025 M. ĮPLAUKŲ IR IŠLAIDŲ
ATASKAITOS DETALIZAVIMAS**

4 lentelė
Pateikimo valiuta ir tikslumas: Eurais

Eil. Nr.	Straipsniai	Patvirtinta	Grynų pinigų srautais	Įskaitomis ir turtu	Iš viso
1.	Įprastinė veikla	767 367 000	920 994 461,72		920 994 461,72
1.1.	Įprastinė valstybinio socialinio draudimo fondo(toliau - Fondas) veikla	767 367 000	822 850 946,05	108 474 374,26	931 325 320,31
1.1.1.	ĮPLAUKOS	8 654 052 000	8 722 031 734,29	108 474 374,26	8 830 506 108,55
1.1.1.1.	Įmokos pensijų socialiniam draudimui	3 267 131 000	3 236 668 420,83	67 349 520,66	3 304 017 941,49
1.1.1.1.1.	Draudėjų socialinio draudimo įmokos	49 486 000	42 955 952,66		42 955 952,66
1.1.1.1.2.	Apdraustųjų socialinio draudimo įmokos	3 092 012 000	3 078 387 466,47	67 349 50,66	3 145 736 987,13
1.1.1.1.3.	Savarankiškai dirbančių socialinio draudimo įmokos	125 633 000	115 325 001,70		115 325 001,70
1.1.1.2.	Įmokos ligos socialiniam draudimui	729 805 000	727 220 641,21	15 603 558,75	742 824 199,96
1.1.1.2.1.	Draudėjų socialinio draudimo įmokos	496 000	496 613,56		496 613,56
1.1.1.2.2.	Apdraustųjų socialinio draudimo įmokos	703 653 000	703 645 984,31	15 603 558,75	719 249 543,06
1.1.1.2.3.	Savarankiškai dirbančių socialinio draudimo įmokos	25 656 000	23 078 043,34		23 078 043,34
1.1.1.3.	Įmokos motinystės socialiniam draudimui	660 874 000	660 391 973,05	13 710 015,59	674 101 988,64
1.1.1.3.1.	Draudėjų socialinio draudimo įmokos	451 000	430 676,86		430 676,86
1.1.1.3.2.	Apdraustųjų socialinio draudimo įmokos	640 679 000	639 024 645,54	13 710 015,59	652 734 661,13
1.1.1.3.3.	Savarankiškai dirbančių socialinio draudimo įmokos	19 744 000	20 936 650,65		20 936 650,65
1.1.1.4.	Įmokos nedarbo socialiniam draudimui	472 944 000	480 777 043,92	10 715 235,88	491 492 279,80
1.1.1.4.1.	Draudėjų socialinio draudimo įmokos	470 508 000	480 395 862,54	10 715 235,88	491 111 098,42
1.1.1.4.2.	Savarankiškai dirbančių socialinio draudimo įmokos	2 436 000	381 181,38		381 181,38
1.1.1.5.	Įmokos nelaimingų atsitikimų darbe ir profesinių ligų socialiniam draudimui	58 073 000	54 053 888,422	1 096 043,38	55 149 931,60
1.1.1.5.1.	Draudėjų socialinio draudimo įmokos	58 073 000	54 053 888,22	1 096 043,38	55 149 931,60
1.1.1.6.	Savanoriškojo socialinio draudimo įmokos	4 000	3 567,70		3 567,70

Eil. Nr.	Straipsniai	Patvirtinta	Grynų pinigų srautais	Įskaitomis ir turtu	Iš viso
1.1.1.7.	Delspinigiai, palūkanos ir baudos	667 000	788 984,44		788 984,44
1.1.1.7.1.	Delspinigiai ir baudos	663 000	703 568,83		703 568,83
1.1.1.7.2.	Palūkanos	4 000	85 415,61		85 415,61
1.1.1.8.	Iš valstybės biudžeto ir (ar) kitų valstybės piniginių išteklių gautos lėšos	3 438 344 000	3 438 343 550,53		3 438 343 550,53
1.1.1.8.1.	Lėšos iš valstybės biudžeto socialinio draudimo pagrindinei (bendrajai) pensijos daliai kompensuoti	3 436 075 000	3 436 075 000,00		3 436 075 000,00
1.1.1.8.2.	Kitos lėšos iš valstybės biudžeto	2 269 000	2 268 550,53		2 268 550,53
1.1.1.9.	Veiklos pajamos	26 210 000	123 783 664,39		123 783 664,39
1.1.1.9.1.	Fondo veiklos sąnaudų kompensavimas už surinktas ir pervestas įmokas, už išmokų skyrimą ir mokėjimą	14 210 000	15 698 713,28		15 698 713,28
1.1.1.9.1.1.	Pensijų fondai	1 030 000	1 057 416,31		1 057 416,31
1.1.1.9.1.2.	Privalomojo sveikatos draudimo fondas	3 678 000	3 486 753,41		3 486 753,41
1.1.1.9.1.3.	Garantinis fondas	292 000	306 751,93		306 751,93
1.1.1.9.1.4.	Ilgalaikio darbo išmokų fondas	292 000	287 157,42		287 157,42
1.1.1.9.1.5.	PAF	591 000	479 242,87		479 242,87
1.1.1.9.1.6.	Kitos kompensavimo sumos	8 327 000	10 081 391,34		10 081 391,34
1.1.1.9.2.	Kitos veiklos pajamos	12 000 000	108 084 951,11		108 084 951,11
1.1.1.9.2.1.	Rezervinio fondo gautos palūkanos už likučius bankų sąskaitose, dividendai		23 641 871,91		23 641 874,91
1.1.1.9.2.2.	Rezervinio fondo gautos palūkanos už vertybinius popierius ir indėlius		45 893 347,90		45 893 347,90
1.1.1.9.2.3.	Kitos (ne Rezervinio fondo) veiklos pajamos	12 000 000	38 549 731,30		38 549 731,30
1.1.1.10.	Kitos teisėtai gautos lėšos				
1.1.1.11.	Iš Rezervo fondo gautos lėšos				
1.1.2.	IŠLAIDOS	-7 886 685 000	-7 899 180 788,24		-7 899 180 788,24
1.1.2.1.	Pensijų socialiniam draudimui	-6 152 984 000	-6 146 279 682,10		-6 146 279 682,10
1.1.2.2.	Ligos socialiniam draudimui	-501 626 000	-574 790 659,05		-574 790 659,05
1.1.2.3.	Motinystės socialiniam draudimui	-502 935 000	-453 506 525,38		-453 506 525,38
1.1.2.4.	Nedarbo socialiniam draudimui	-497 585 000	-551 133 420,97		-551 133 420,97
1.1.2.4.1.	Nedarbo draudimo išmokoms	-497 585 000	-551 133 420,97		-551 133 420,97
1.1.2.4.2.	Dalinio darbo išmokoms				
1.1.2.5.	Nelaimingų atsitikimų darbe ir profesinių ligų socialiniam draudimui	-46 821 000	-45 968 233,52		-45 968 233,52
1.1.2.6.	Fondo administravimo įstaigų finansavimas	-134 244 000	-126 544 400,00		-126 544 400,00

Eil. Nr.	Straipsniai	Patvirtinta	Grynų pinigų srautais	Įskaitomis ir turtu	Iš viso
1.1.2.7.	Kitos Fondo veiklos sąnaudos	-830 000	-957 867,22		-957 867,22
1.1.2.7.1.	Rezervinio fondo lėšų investavimo, saugojimo ir kitos patiriamos sąnaudos		-375 479,40		-375 479,40
1.1.2.7.2.	Kitos (ne Rezervinio fondo) veiklos sąnaudos	-830 000	-582 387,82		-582 387,82
1.2.	Kita Fondui pavesta veikla		98 143 515,67	-108 474 374,26	--10 330 858,59
1.2.1.	Įplaukos	4 378 347 000	4 600 762 021,70	66 778 256,43	4 667 540 278,13
1.2.1.1.	Valstybės biudžeto lėšos, skirtos išmokoms finansuoti	573 760 000	727 219 775,14		727 219 775,14
1.2.1.2.	Sveikatos draudimo lėšos	2 720 517 000	2 743 334 886,08	54 643 745,51	2 797 978 631,59
1.2.1.3.	Pensijų kaupimo dalyvių mokamos papildomos kaupiamosios pensijų įmokos	615 472 000	635 365367,79	9 644 515,08	645 009 882,87
1.2.1.4.	Iš valstybės biudžeto lėšų už pensijų kaupimo dalyvį mokamos papildomos kaupiamosios pensijų įmokos	284 504 000	291 004 000,00		291 004 000,00
1.2.1.5.	Garantinio fondo lėšos	47 047 000	46 701 928,58	1 246 070,35	47 947 998,93
1.2.1.6.	Ilgalaikio darbo išmokų fondo lėšos	47 047 000	46 966 563,46	1 243 925,49	48 210 488,95
1.2.1.7.	Kitos įplaukos	90 000 000	110 169 500,65		110 169 500,65
1.2.2.	Išlaidos	-4 378 347 000	-4 502 618 506,04	-175 252 630,69	-4 677 871 136,73
1.2.2.1.	Valstybės biudžeto išmokos	-573 760 000	-731 604 544,24		-731 604 544,24
1.2.2.2.	Lėšos, pervedamos į Privalomojo sveikatos draudimo fondą	-2 720 517 000	-2 660 000 000,00	-175 252 630,69	-2 835 252 630,69
1.2.2.3.	Pervedamos pensijų kaupimo dalyvių mokamos kaupiamosios pensijų įmokos	-615 472 000	-636 367 553,91		-636 367 553,91
1.2.2.4.	Pervedamos iš valstybės biudžeto lėšų už pensijų kaupimo dalyvį mokamos kaupiamosios pensijų įmokos	-284 504 000	-290 706 404,18		-290 706 404,18
1.2.2.5.	Garantinio fondo lėšos	-47 047 000	-47 555 012,98		-47 555 012,98
1.2.2.6.	Ilgalaikio darbo išmokų fondo lėšos	-47 047 000	-47 821 520,85		-47 821 520,85
1.2.2.7.	Kitos išlaidos	-90 000 000	-88 563 469,87		-88 563 469,87
2.	Investicinė veikla	-18 181 000	-1 921 502 971,11		-1 921 502 971,11
2.1.	Išlaidos nematerialiajam turtui įsigyti	-13 509 000	-3 737 986,23		-3 737 986,23
2.2.	Įplaukos, gautos pardavus nematerialųjį turtą				
2.3.	Išlaidos ilgalaikiam materialiajam turtui įsigyti	- 4 673 000	-3 413 522,26		-3 413 522,26
2.4.	Įplaukos, gautos pardavus ilgalaikį materialųjį turtą	1 000			
2.5.	Išlaidos akcijoms, obligacijoms, kitiems vertybiniais popieriams įsigyti		-3 934 661 462,62		--3 934 661 462,62
2.5.1.	Rezervinio fondo vertybiniai popieriai		-1 654 661 462,62		-1 654 661 462,62

Eil. Nr.	Straipsniai	Patvirtinta	Grynų pinigų srautais	Įskaitomis ir turtu	Iš viso
2.5.2.	Rezervinio fondo terminuoti indėliai		-2 280 000 000,00		-2 280 000 000,00
2.5.3.	Kitos išlaidos (ne Rezervinio fondo) akcijoms, obligacijoms ir kitiems vertybiniais popieriais įsigyti				
2.6.	Įplaukos, gautos pardavus akcijas, obligacijas, kitus vertybinius popierius		2 020 310 000,00		2 020 310 000,00
2.6.1.	Rezervinio fondo vertybiniai popieriai		413 310 000,00		413 310 000,00
2.6.2.	Rezervinio fondo terminuoti indėliai		1 607 000 000,00		1 607 000 000,00
2.6.3.	Kitos įplaukos (ne Rezervinio fondo) akcijoms, obligacijoms ir kitiems vertybiniais popieriais įsigyti				
3.	Finansinė veikla	-1 500 000	-1 424,05		-1 424,05
3.1.	Gautos trumpalaikės paskolos				
3.2.	Grąžintos trumpalaikės paskolos				
3.3.	Gautos ilgalaikės paskolos				
3.4.	Grąžintos ilgalaikės paskolos				
3.5.	Įsipareigojimų pagal finansinės nuomos (lizingo) sutartis padengimas	-1 500 000			
3.6.	Valiutų kursų pasikeitimo poveikis		-1 424,05		-1 424,05
4.	Grynųjų pinigų ir jų ekvivalentų pokytis	747 686 000	-1 000 509 933,44		-1 000 509 933,44
5.	Grynųjų pinigų ir jų ekvivalentų cirkuliacija				
5.1.	Metų pradžioje	2 357 654 000	2 832 219 460,57		2 832 219 460,57
5.1.1.	Rezervinio fondo lėšos	1 072 877 000	1 508 254 974,87		1 508 254 974,87
5.1.2.	Kitos lėšos	1 284 777 000	1 323 964 485,70		1 323 964 485,70
5.2.	Pokytis	747 686 000,00	-1 000 509 933,44		-1 000 509 933,44
5.2.1.	Rezervinio fondo lėšų	785 143 000	-1 016 907 641,41		-1 016 907 641,41
5.2.2.	Kitų lėšų	-37 457 000	16 397 707,97		16 397 707,97
5.3.	Metų pabaigoje	3 105 340 000	1 831 709 527,13		1 831 709 527,13
5.3.1.	Rezervinio fondo lėšos	1 858 020 000	491 347 333,46		491 347 333,46
5.3.2.	Kitos lėšos	1 247 320 000	1 340 362 193,67		1 340 362 193,67
6.	Kasos apyvartos lėšos	329 432 000	293 991 959,59		293 991 959,59

VI. REZERVINIS FONDAS

Nuo 2018 metų Fonde privalomai sudaromas Valstybinio socialinio draudimo rezervinis fondas, kurio tikslas – užtikrinti Valstybinio socialinio draudimo fondo biudžeto stabilumą ir kaupti piniginius išteklius, reikalingus teisės aktuose nurodytoms valstybinio socialinio draudimo išmokoms finansuoti, kai nepakanka tam tikros rūšies pajamų. Rezervinis fondas sudaromas kiekvienais biudžetiniais metais pervedant į jį Fondo įplaukų dalį, viršijančią Fondo įprastinės ir investicinės veiklos išlaidas, įsipareigojimų pagal finansinės nuomos (lizingo) sutartis išlaidas ir metų pabaigoje negrąžintų paskolų sumą bei įvertinus kasos apyvartos lėšų pokytį. Į Rezervinį fondą pervedamos lėšos apskaičiuojamos vieną kartą metuose vadovaujantis galiojančiais teisės aktais. Pagal 2025 m. piniginių įplaukų ir išlaidų duomenis apskaičiuota į Rezervinį fondą pervestina suma lygi 818,3 mln. Eur, kuri turi būti pervesta į Rezervinio fondo sąskaitą Lietuvos banke iki 2026 m. balandžio 30 d. Tuo tarpu pagal 2024 metų piniginių įplaukų ir išlaidų duomenis apskaičiuota į Rezervinį fondą pervestina suma buvo lygi 828,3 mln. Eur. Rezervinio fondo lėšos gali būti naudojamos Rezervinio fondo sudarymo ir valdymo nuostatuose numatytiems tikslams: išlaidoms kai dėl išskirtinių aplinkybių atsiradimo nepakanka VSDF biudžeto atitinkamos valstybinio socialinio draudimo rūšies pajamų, su Rezervinio fondo lėšų investavimu susijusioms sąnaudoms dengti, neigiamoms palūkanoms už Rezervinio fondo lėšų likutį apmokėti.

Pažymėtina, kad įgyvendinant priimtas Pensijų kaupimo įstatymo pakeitimo (2025 m. birželio 26 d. Nr. XV-348) nuostatas, 2026-2027 m. į Valstybinio socialinio draudimo fondą gali būti grąžinta apie 1,1 mlrd. Eur pensijų kaupimo dalyvių, nutraukusių kaupimą, lėšų, kurios kas ketvirtį bus pervedamos į Rezervinį fondą.

Detalus Rezervinio fondo piniginių lėšų judėjimas 2025 m. ir piniginių lėšų likutis sąskaitoje atvaizduoti 5 lentelėje, o 2025 metų Rezervinio fondo priskaitymai bei jo likučio 2025 m. gruodžio 31 d. iššifravimas – 6 lentelėje.

5 lentelė

VSD Rezervinio fondo piniginių srautų judėjimas (tūkst. Eur)

Likutis 2025-01-01	1 508 254,97
Iš jo terminuotieji indėliai iki 3 mėn.	175 000,00
Įplaukos	2 918 129,30
Iš VSDF valdybos gautos lėšos	828 284,08
Gautos palūkanos už vertybinius popierius	24 894,62
Gautos palūkanos už terminuotus indėlius	20 998,22
LB palūkanos už RF likutį	23 641,87
Išpirkti vertybiniai popieriai	413 310,00
Terminuoti indėliai (trumpalaikiai)	1 607 000,00
Baudos	0,51
Išlaidos	3 935 036,94
Vertybiniai popieriai (įsigijimo vertė)	1 654 661,46
Terminuoti indėliai	2 280 000,00
Komisinis mokestis už tarpininkavimą	1,62
Lėšų pervedimo mokestis	0,04
VP saugojimo mokestis	373,82
Likutis 2025-12-31	491 347,33

VSD Rezervinio fondo priskaitymų detalizavimas (tūkst. Eur)

RF likutis 2025-01-01	3 618 138,63
Pajamos	897 353,70
Amortizuotos palūkanos	34 655,76
Terminuotųjų indėlių palūkanos	23 361,97
LB palūkanos už RF likutį	21 026,52
Baudos	0,51
2025 m. rezervas	818 308,94
Sąnaudos	382,25
Mokesčiai	382,25
RF likutis 2025-12-31	4 515 110,08
T.sk. ilgalaikės investicijos į VP	1 834 915,68
trumpalaikės investicijos į VP	273 763,55
terminuotieji indėliai	1 090 000,00

VII. FONDO FINANSINIŲ IR FONDO BIUDŽETO VYKDYMO ATASKAITŲ SKIRTUMAI

Fondo biudžeto vykdymo ataskaitos ir Fondo finansinės ataskaitos parengtos ūkinių operacijų ir įvykių apskaitai taikant kaupimo principą, abiejų ataskaitų rinkinių duomenys atspindi tą patį ataskaitinį laikotarpį, tačiau Fondo biudžeto vykdymo ir Fondo finansinių ataskaitų sudarymą reglamentuoja skirtingi teisės aktai, pagal kuriuos šiose ataskaitose atskleidžiamos skirtingos duomenų aibės bei turinys.

Fondo finansinių (II konsolidavimo lygio) ir Fondo biudžeto vykdymo ataskaitų einamųjų metų rezultato skirtumas lygus (-)1,4 mln. Eur, t. y. Fondo finansinėse ataskaitose atvaizduotas rezultatas šia suma yra mažesnis. Rezultato skirtumas atsiranda dėl Fondo ir administravimo įstaigų tarpusavio sandorių eliminavimo konsoliduojant finansines ataskaitas – 0,6 mln. Eur ir dėl Fondo finansinių ataskaitų (IV lygio) rezultato ir biudžeto vykdymo ataskaitų rezultato skirtumo – (-)2,0 mln. Eur.

Konsolidavimo procese eliminuojamos Fondo finansavimo sąnaudos 130,4 mln. Eur, skirtos administravimo įstaigoms finansuoti bei administravimo įstaigų finansavimo pajamos, t.y. panaudotas finansavimas įstaigų sąnaudoms 129,8 mln. Eur padengti. Skirtumas – 0,6 mln. Eur didina konsoliduotąjį rezultatą (pervirši), tačiau nepaveikia biudžeto vykdymo ataskaitų. Šis skirtumas atsiranda dėl ūkinių operacijų, kai Fondo atskirose ataskaitose parodomos ataskaitinių metų finansavimo sąnaudos, o administravimo įstaigose toks finansavimas ataskaitiniais metais lieka nepanaudotas ir atvirkščiai. Tai finansavimas ilgalaikiam turtui įsigyti (Fondo apskaitoje parodomos finansavimo sąnaudos administravimo įstaigų įgyto turto verte, o administracinių įstaigų finansavimo pajamos lygios tik tokio turto nusidėvėjimo sumai, ateinančiais laikotarpiais administravimo įstaigos registruos finansavimo pajamas, kai Fondas finansavimo sąnaudų nepatirs), lizingo finansavimas (Fondo apskaitoje registruojamos finansavimo sąnaudos tik ataskaitinio laikotarpio lizingo įmokų suma, tuo tarpu administravimo įstaigų įgyto ilgalaikio turto nusidėvėjimo sumos yra kitokios), įgytų ir veikloje ataskaitiniais metais nepanaudotų atsargų vertė ir kitas gautas (gautinas), tačiau iki metų pabaigos nepanaudotas finansavimas.

Fondo finansinių (IV lygio) ir Fondo biudžeto vykdymo ataskaitų rezultato (-)2,0 mln. Eur skirtumą nulėmė Fondo biudžeto vykdymo ataskaitoje neįvertintos ilgalaikio turto įsigijimo sąnaudos – 7,2 mln. Eur, tačiau atvaizduotos ilgalaikio turto amortizacijos sąnaudos – 5,2 mln. Eur.

Direktorius

Kęstutis Čereška

Fondo finansų ir apskaitos skyriaus vedėja

Rasa Domarkienė

METADUOMENYS	
Dokumento sudarytojas (-ai)	Valstybinio socialinio draudimo fondo valdyba prie Socialinės apsaugos ir darbo ministerijos
Dokumento pavadinimas (antraštė)	VALSTYBINIO SOCIALINIO DRAUDIMO FONDO 2025 METŲ BIUDŽETO VYKDYMO ATASKAITŲ RINKINYS
Dokumento registracijos data ir numeris	2026-03-27 Nr. F34-1E-3
Dokumento gavimo data ir dokumento gavimo registracijos numeris	–
Dokumento specifikacijos identifikavimo žymuo	ADOC-V1.0
Parašo paskirtis	Pasirašymas
Parašą sukūrusio asmens vardas, pavardė ir pareigos	Rasa Domarkienė, Skyriaus vedėja
Parašo sukūrimo data ir laikas	2026-03-27 12:04:47 (GMT+02:00)
Parašo formatas	XAdES-T
Laiko žymoje nurodytas laikas	2026-03-27 12:05:03 (GMT+02:00)
Informacija apie sertifikavimo paslaugų teikėją	ADIC CA ECC, Asmens dokumentu israsymo centras prie LR VRM, LT
Sertifikato galiojimo laikas	Galioja nuo 2024-06-19 iki 2028-06-18
Parašo paskirtis	Pasirašymas
Parašą sukūrusio asmens vardas, pavardė ir pareigos	Kęstutis Čereška, Direktorius
Parašo sukūrimo data ir laikas	2026-03-27 10:15:22 (GMT+00:00)
Parašo formatas	XAdES-T
Laiko žymoje nurodytas laikas	2026-03-27 12:15:37 (GMT+02:00)
Informacija apie sertifikavimo paslaugų teikėją	ADIC CA ECC, Asmens dokumentu israsymo centras prie LR VRM, LT
Sertifikato galiojimo laikas	Galioja nuo 2024-06-12 iki 2028-06-11
Informacija apie būdus, naudotus metaduomenų vientisumui užtikrinti	Registravimo metaduomenų vientisumas užtikrintas naudojant „Valstybinio socialinio draudimo fondo valdyba prie Socialinės apsaugos ir darbo ministerijos“ sertifikatą, sertifikatas galioja nuo 2024-07-18 iki 2027-07-18
Pagrindinio dokumento priedų skaičius	–
Pagrindinio dokumento pridedamų dokumentų skaičius	–
Programinės įrangos, kuria naudojantis sudarytas elektroninis dokumentas, pavadinimas	SODRA DVS
Informacija apie elektroninio dokumento ir elektroninio (-ių) parašo (-ų) tikrinimą (tikrinimo data)	–
Elektroninio dokumento nuorašo atspausdinimo data ir jį atspausdinęs	2026-03-27 atspausdino Skirmutė Adomonienė

darbuotojas	
Paieškos nuoroda	2026-R95-I-14851
Papildomi metaduomenys	—

VALSTYBINIO SOCIALINIO DRAUDIMO FONDO KONSOLIDUOTOSIOS FINANSINĖS
ATASKAITOS UŽ METUS, PASIBAIGUSIUS 2025 M. GRUODŽIO 31 D.

Elektroninio dokumento nuorašas

**VALSTYBINIO SOCIALINIO DRAUDIMO FONDO VALDYBA
PRIE SOCIALINĖS APSAUGOS IR DARBO MINISTERIJOS**

**VALSTYBINIO SOCIALINIO DRAUDIMO FONDO
METINĖS KONSOLIDUOTOSIOS FINANSINĖS
ATASKAITOS
UŽ METUS, PASIBAIGUSIUS 2025 M. GRUODŽIO 31 D.**

TURINYS

Valstybinio socialinio draudimo fondo konsoliduotoji finansinės būklės ataskaita	3
Valstybinio socialinio draudimo fondo konsoliduotoji veiklos rezultatų ataskaita	5
Valstybinio socialinio draudimo fondo konsoliduotoji pinigų srautų ataskaita	6
Valstybinio socialinio draudimo fondo konsoliduotoji grynojo turto pokyčių ataskaita	8
Valstybinio socialinio draudimo fondo konsoliduotųjų ataskaitų aiškinamasis raštas:	
I. Bendroji dalis	9
II. Apskaitos politika	12
III. Pastabos	22
Valstybinio socialinio draudimo fondo konsoliduotųjų ataskaitų aiškinamojo rašto priedai	41

VALSTYBINIO SOCIALINIO DRAUDIMO FONDO KONSOLIDUOTOSIOS FINANSINĖS ATASKAITOS UŽ METUS,
PASIBAIGUSIUS 2025 M. GRUODŽIO 31 D.

Valstybinio socialinio draudimo fondas, Konstitucijos pr. 12, LT-09308 Vilnius

2025 M. GRUODŽIO 31 D. pasibaigusių metų KONSOLIDUOTŲJŲ FINANSINIŲ ATASKAITŲ RINKINYS

(Visos sumos tūkstančiais eurų, jei nenurodyta kitaip)

Patvirtinta
ID -2147345847
D/L 2026-03-26 16:38:50

**FINANSINĖS BŪKLĖS ATASKAITA
PAGAL 2025 M. GRUODŽIO 31 D.
DUOMENIS**

(data) Nr. _____

Pateikimo valiuta ir tikslumas: tūkstančiais eurų

Eil. Nr.	Straipsniai	Pastabos Nr.	Paskutinė ataskaitinio laikotarpio diena	Paskutinė praėjusio ataskaitinio laikotarpio diena
1	2	3	4	5
A	ILGALAIKIS TURTAS		1.890.875,93	515.906,50
I	Nematerialusis turtas	3	2.216,35	2.080,11
I.1	Plėtos darbai			
I.2	Programinė įranga ir jos licencijos		1.660,12	1.470,75
I.3	Kitas nematerialusis turtas		0,84	1,34
I.4	Nebaigti projektai ir išankstiniai mokėjimai		555,39	608,03
I.5	Prestižas			
II	Ilgalaikis materialusis turtas	4	9.151,72	8.234,18
II.1	Žemė			
II.2	Pastatai			0,00
II.3	Infrastruktūros statiniai			
II.4	Kiti statiniai			
II.5	Mašinos ir įrenginiai		497,94	614,98
II.6	Transporto priemonės		415,94	474,13
II.7	Baldai, biuro įranga ir kitas ilgalaikis materialusis turtas		8.237,84	7.145,06
II.8	Kultūros ir kitos vertybės			
II.9	Nebaigta statyba ir išankstiniai mokėjimai			
III	Ilgalaikis finansinis turtas	5	1.879.469,93	505.554,25
IV	Mineraliniai išteklių			
V	Kitas ilgalaikis turtas		37,93	37,96
B	BIOLOGINIS TURTAS			
C	TRUMPALAIKIS TURTAS		3.908.541,93	4.317.408,13
I	Atsargos	6	233,23	172,14
I.1	Strateginės ir neliečiamosios atsargos			
I.2	Medžiagos, žaliavos ir ūkinis inventorių		233,23	172,14
I.3	Nebaigta gaminti produkcija ir nebaigtos vykdyti sutartys			
I.4	Pagaminta produkcija, atsargos, skirtos parduoti (perduoti)			
I.5	Ilgalaikis materialusis ir biologinis turtas, skirtas parduoti			
II	Išankstiniai apmokėjimai	7	2.073,89	1.503,39
III	Per vienerius metus gautinos sumos	8	705.974,47	647.550,46
III.1	Gautinos trumpalaikės finansinės sumos		4.193,14	17.940,91
III.2	Gautini mokesčiai ir socialinės įmokos		506.037,63	455.470,02
III.3	Gautinos finansavimo sumos			8,85
III.4	Gautinos sumos už turto naudojimą, parduotas prekes, turta, paslaugas		1.796,42	1.618,52
III.5	Sukauptos gautinos sumos		162.975,88	139.430,04
III.6	Kitos gautinos sumos		30.971,40	32.812,13
IV	Trumpalaikės investicijos	9	1.363.763,55	833.182,43
V	Pinigai ir pinigų ekvivalentai	10	1.836.496,79	2.834.999,71
	IŠ VISO TURTO		5.799.417,86	4.833.314,63
D	FINANSAVIMO SUMOS	11	38,00	79,10
I	Iš valstybės biudžeto		37,99	41,63
II	Iš savivaldybės biudžeto			
III	Iš Europos Sąjungos, užsienio valstybių ir tarptautinių organizacijų		0,01	37,47
IV	Iš kitų šaltinių			0,00
E	ĮSIPAREIGOJIMAI		732.672,65	713.500,33
I	Ilgalaikiai įsipareigojimai	12	2.166,79	3.894,43
I.1	Ilgalaikiai finansiniai įsipareigojimai		2.166,79	3.894,43
I.2	Ilgalaikiai atidėjiniai			
I.3	Kiti įsipareigojimai			
II	Trumpalaikiai įsipareigojimai	14	730.505,86	709.605,90
II.1	Ilgalaikių atidėjinių einamųjų metų dalis ir trumpalaikiai atidėjiniai	13	25.997,60	20.734,35
II.2	Ilgalaikių įsipareigojimų einamųjų metų dalis			
II.3	Trumpalaikiai finansiniai įsipareigojimai			
II.4	Mokėtinos subsidijos, dotacijos ir finansavimo sumos		0,00	0,00
II.5	Mokėtinos sumos į Europos Sąjungos biudžetą			

(tęsinys kitame puslapyje)

VALSTYBINIO SOCIALINIO DRAUDIMO FONDO KONSOLIDUOTOSIOS FINANSINĖS ATASKAITOS UŽ
METUS, PASIBAIGUSIUS 2025 M. GRUODŽIO 31 D.

Valstybinio socialinio draudimo fondas, Konstitucijos pr.12, LT-09308 Vilnius

2025 M. GRUODŽIO 31 D. pasibaigusių metų KONSOLIDUOTŲJŲ FINANSINIŲ ATASKAITŲ RINKINYS

(Visos sumos tūkstančiais eurų, jei nenurodyta kitaip)

FINANSINĖS BŪKLĖS ATASKAITA
PAGAL 2025 M. GRUODŽIO 31 D. DUOMENIS (tęsinys)

Eil. Nr.	Straipsniai	Pastabos Nr.	Paskutinė ataskaitinio laikotarpio diena	Paskutinė praėjusio ataskaitinio laikotarpio diena
1	2	3	4	5
II.6	Mokėtinos sumos į biudžetą ir fondus	14	254.593,31	278.332,15
II.6.1	Gražintinos finansavimo sumos		896,86	728,15
II.6.2	Kitos mokėtinos sumos biudžetui		253.696,44	277.604,01
II.7	Mokėtinos socialinės išmokos	14	146.786,56	134.624,06
II.8	Gražintini mokesčiai, įmokos ir jų permokos		28.666,21	29.128,97
II.9	Tiekėjams mokėtinos sumos		1.166,40	1.105,08
II.10	Su darbo santykiais susiję įsipareigojimai		4,05	0,00
II.11	Sukauptos mokėtinos sumos	14	212.185,94	190.146,22
II.12	Kiti trumpalaikiai įsipareigojimai	14	61.105,79	55.535,07
F	GRYNASIS TURTAS	15	5.066.707,21	4.119.735,20
I	Dalininkų kapitalas			
II	Rezervai		4.515.110,08	3.618.138,63
II.1	Tikrosios vertės rezervas			
II.2	Kiti rezervai		4.515.110,08	3.618.138,63
III	Nuosavybės metodo įtaka			
IV	Sukauptas perviršis ar deficitas		551.597,13	501.596,58
IV.1	Einamųjų metų perviršis ar deficitas		50.000,56	14.414,81
IV.2	Ankstesnių metų perviršis ar deficitas		501.596,58	487.181,77
G	MAŽUMOS DALIS			
	IŠ VISO FINANSAVIMO SUMŲ, ĮSIPAREIGOJIMŲ, GRYNŲJO TURTO IR		5.799.417,86	4.833.314,63
	MAŽUMOS DALIES			

_____ Direktorius (viešojo sektoriaus subjekto vadovas arba jo įgaliotas administracijos vadovas)	_____ (parašas)	_____ Kęstutis Čereška (vardas ir pavardė)
_____ Fondo finansų ir apskaitos skyriaus patarėja (vyriausiasis buhalteris (buhalteris))	_____ (parašas)	_____ Lucija Chorostina (vardas ir pavardė)

VALSTYBINIO SOCIALINIO DRAUDIMO FONDO KONSOLIDUOTOSIOS FINANSINĖS ATASKAITOS UŽ METUS,
PASIBAIGUSIUS 2025 M. GRUODŽIO 31D.

Valstybinio socialinio draudimo fondas, Konstitucijos pr.12, LT-09308 Vilnius

2025 M. GRUODŽIO 31 D. pasibaigusį metų KONSOLIDUOTŲJŲ FINANSINIŲ ATASKAITŲ RINKINYS

(Visos sumos tūkstančiais eurų jei nenurodyta kitaip)

Patvirtinta
ID -2147345847
D/L 2026-03-26 16:38:50

VEIKLOS REZULTATŲ ATASKAITA
PAGAL 2025 M. GRUODŽIO 31 D.
DUOMENIS

(data) Nr. _____

Eil. Nr.	Straipsniai	Pastabos Nr.	Pateikimo valiuta ir tikslumas: tūkstančiais eurų	
			Ataskaitinis laikotarpis	Praėjęs ataskaitinis laikotarpis
1	2	3	4	5
A	PAGRINDINĖS VEIKLOS PAJAMOS		9.466.347,53	8.518.914,40
I	FINANSAVIMO PAJAMOS		4.160.948,68	3.683.773,09
I.1	Iš valstybės biudžeto		4.160.889,74	3.683.743,53
I.2	Iš savivaldybių biudžetų			
I.3	Iš ES, užsienio valstybių ir tarptautinių organizacijų lėšų		58,94	29,56
I.4	Iš kitų finansavimo šaltinių		0,00	0,00
II	MOKESČIŲ IR SOCIALINIŲ ĮMOKŲ PAJAMOS	16	5.286.968,10	4.819.645,48
III	PAGRINDINĖS VEIKLOS KITOS PAJAMOS		18.430,75	15.495,83
III.1	Pagrindinės veiklos kitos pajamos	17	18.430,75	15.495,83
III.2	Pervestinos į biudžetą pagrindinės veiklos kitos pajamos		0,00	0,00
B	PAGRINDINĖS VEIKLOS SĄNAUDOS	2	-8.614.708,12	-7.700.338,39
I	DARBO UŽMOKESČIO IR SOCIALINIO DRAUDIMO	18	-96.240,71	-87.228,74
II	NUSIDĖVĖJIMO IR AMORTIZACIJOS		-5.276,55	-7.034,91
III	KOMUNALINIŲ PASLAUGŲ IR RYŠIŲ		-3.581,39	-3.401,63
IV	KOMANDIRUOČIŲ		-251,75	-172,82
V	TRANSPORTO		-98,61	-125,52
VI	KVALIFIKACIJOS KĖLIMO		-142,41	-123,47
VII	PAPRASTOJO REMONTO IR EKSPLOATAVIMO		-5.690,37	-5.402,10
VIII	NUVERTĖJIMO IR NURAŠYTŲ SUMŲ		-25.304,49	-20.498,92
IX	SUNAUDOTŲ IR PARDUOTŲ ATSARGŲ SAVIKAINA		-1.296,39	-756,89
X	SOCIALINIŲ ĮSMOKŲ		-8.460.188,16	-7.563.668,97
XI	NUOMOS		-4.048,75	-2.632,89
XII	FINANSAVIMO		-0,15	0,00
XIII	KITŲ PASLAUGŲ		-11.978,46	-9.093,68
XIV	KITOS		-609,92	-197,85
C	PAGRINDINĖS VEIKLOS PERVIRŠIS AR DEFICITAS		851.639,41	818.576,01
D	KITOS VEIKLOS REZULTATAS	19	31,51	19,47
I	KITOS VEIKLOS PAJAMOS		31,51	18,81
II	PERVESTINOS Į BIUDŽETĄ KITOS VEIKLOS PAJAMOS		0,00	0,00
III	KITOS VEIKLOS SĄNAUDOS			0,66
E	FINANSINĖS IR INVESTICINĖS VEIKLOS REZULTATAS	20	95.301,08	100.231,35
F	APSKAITOS POLITIKOS KEITIMO IR ESMINIŲ APSKAITOS KLaidŲ TAISYMO ĮTAKA	1		3,11
G	PELNO MOKESTIS			
H	GRYNASIS PERVIRŠIS AR DEFICITAS PRIEŠ NUOSAVYBĖS METODO ĮTAKĄ		946.972,01	918.829,95
I	NUOSAVYBĖS METODO ĮTAKA			
J	GRYNASIS PERVIRŠIS AR DEFICITAS		946.972,01	918.829,95
I	TENKANTIS KONTROLIUOJANČIAJAM SUBJEKTUI		946.972,01	918.829,95
II	TENKANTIS MAŽUMOS DALIAI			

Direktorius
(viešojo sektoriaus subjekto vadovas arba jo įgaliotas administracijos vadovas)

(parašas)

Kęstutis Čereška
(vardas ir pavardė)

Fondo finansų ir apskaitos skyriaus vedėja
(vyriausiasis buhalteris (buhalteris))

(parašas)

Rasa Domarkienė
(vardas ir pavardė)

VALSTYBINIO SOCIALINIO DRAUDIMO FONDO KONSOLIDUOTOSIOS FINANSINĖS ATASKAITOS UŽ METUS, PASIBAIGUSIUS 2025 M. GRUODŽIO 31D.

Valstybinio socialinio draudimo fondas, Konstitucijos pr.12, LT-09308 Vilnius

2025 M. GRUODŽIO 31 D. pasibaigusių metų KONSOLIDUOTŲJŲ FINANSINIŲ ATASKAITŲ RINKINYS
(Visos sumos tūkstančiais eurų, jei nenurodyta kitaip)

Patvirtinta
ID -2147345847
D/L 2026-03-26 16:38:50

**PINIGŲ SRAUTŲ ATASKAITA
PAGAL 2025 M. GRUODŽIO 31 D.
DUOMENIS**

_____, Nr. _____
(data)

Eil. Nr.	Straipsniai	Pastabos Nr.	Ataskaitinis laikotarpis			Praėjęs ataskaitinis laikotarpis		
			Tiesioginiai pinigų srautai	Netiesioginiai pinigų srautai	Iš viso	Tiesioginiai pinigų srautai	Netiesioginiai pinigų srautai	Iš viso
1	2	3	4	5	6	7	8	9
A	PAGRINDINĖS VEIKLOS PINIGŲ SRAUTAI		923.001,78	0,00	923.001,78	938.667,79	0,00	938.667,79
I	Iplaukos	21	13.337.794,71	0,00	13.337.794,71	11.994.600,41	0,00	11.994.600,41
I.1	Finansavimo sumos kitoms išlaidoms ir atsargoms:		4.165.584,55		4.165.584,55	3.654.410,09		3.654.410,09
I.1.1	Iš valstybės biudžeto		4.165.572,05		4.165.572,05	3.654.392,42		3.654.392,42
I.1.2	Iš savivaldybės biudžeto							
I.1.3	Iš ES, užsienio valstybių ir tarptautinių organizacijų		12,50		12,50	17,67		17,67
I.1.4	Iš kitų šaltinių			0,00		0,00	0,00	
I.2	Iš mokesčių							
I.3	Iš socialinių įmokų		8.646.183,95		8.646.183,95	7.846.667,04		7.846.667,04
I.4	Už suteiktas paslaugas iš pirkėjų		17.172,14		17.172,14	13.648,37		13.648,37
I.5	Už suteiktas paslaugas iš biudžeto							
I.6	Gautos palūkanos		86.761,35		86.761,35	96.289,74		96.289,74
I.7	Kitos įplaukos		422.092,73	0,00	422.092,73	383.585,17	0,00	383.585,17
II	Pervestos lėšos	21	-2.762.019,31		-2.762.019,31	-2.433.236,08		-2.433.236,08
II.1	I valstybės biudžetą		-972,78		-972,78	-15.826,37		-15.826,37
II.2	I savivaldybių biudžetus							
II.3	ES, užsienio valstybėms ir tarptautinėms organizacijoms		-0,39		-0,39			
II.4	I kitus išteklių fondus		-2.755.376,53		-2.755.376,53	-2.409.921,81		-2.409.921,81
II.5	Viešojo sektoriaus subjektams		-5.666,46		-5.666,46	-7.487,91		-7.487,91
II.6	Kitiems subjektams		-3,15		-3,15			
III	Išmokos	21	-9.652.773,62	0,00	-9.652.773,62	-8.622.696,54	0,00	-8.622.696,54
III.1	Darbo užmokesčio ir socialinio draudimo		-96.107,75	0,00	-96.107,75	-87.914,88	0,00	-87.914,88
III.2	Komunalinių paslaugų ir ryšių		-3.557,54	0,00	-3.557,54	-3.375,15	0,00	-3.375,15
III.3	Komandiruočių		-252,63	0,00	-252,63	-173,56	0,00	-173,56
III.4	Transporto		-102,55		-102,55	-125,77		-125,77
III.5	Kvalifikacijos kėlimo		-141,88		-141,88	-127,01		-127,01
III.6	Paprastojo remonto ir eksploatavimo		-5.717,20	0,00	-5.717,20	-5.511,54	0,00	-5.511,54
III.7	Atsargų įsigijimo		-1.386,95	0,00	-1.386,95	-935,65	0,00	-935,65
III.8	Socialinių įmokų		-8.503.672,83	0,00	-8.503.672,83	-7.573.240,16	0,00	-7.573.240,16
III.9	Nuomos		-4.094,82	0,00	-4.094,82	-2.519,19	0,00	-2.519,19
III.10	Kitų paslaugų įsigijimo		-11.877,64		-11.877,64	-8.886,10		-8.886,10
III.11	Sumokėtos palūkanos							
III.12	Kitos išmokos		-1.025.861,83		-1.025.861,83	-939.887,52		-939.887,52

(tęsinys kitame puslapyje)

VALSTYBINIO SOCIALINIO DRAUDIMO FONDO KONSOLIDUOTOSIOS FINANSINĖS ATASKAITOS UŽ METUS, PASIBAIGUSIUS 2025 M. GRUODŽIO 31D.

Valstybinio socialinio draudimo fondas, Konstitucijos pr.12, LT-09308 Vilnius

2025 M. GRUODŽIO 31 D. pasibaigusį metų KONSOLIDUOTŲJŲ FINANSINIŲ ATASKAITŲ RINKINYS

(Visos sumos tūkstančiais eurų, jei nenurodyta kitaip)

PINIGŲ SRAUTŲ ATASKAITA
PAGAL 2025 M. GRUODŽIO 31 D. DUOMENIS (tęsinys)

Eil. Nr.	Straipsniai	Pastabos Nr.	Ataskaitinis laikotarpis			Praėjęs ataskaitinis laikotarpis		
			Tiesioginiai pinigų srautai	Netiesioginiai pinigų srautai	Iš viso	Tiesioginiai pinigų srautai	Netiesioginiai pinigų srautai	Iš viso
1	2	3	4	5	6	7	8	9
B	INVESTICINĖS VEIKLOS PINIGŲ SRAUTAI	21	-1.921.047,32	0,00	-1.921.047,32	390.646,01	0,00	390.646,01
I	Ilgalaikio turto (išskyrus finansinį) ir biologinio turto įsigijimas		-6.695,86	0,00	-6.695,86	-6.769,71	0,00	-6.769,71
II	Ilgalaikio turto (išskyrus finansinį) ir biologinio turto perleidimas					18,69		18,69
III	Ilgalaikio finansinio turto įsigijimas		-1.654.661,46		-1.654.661,46			
IV	Ilgalaikio finansinio turto perleidimas		413.310,00		413.310,00	227.400,00		227.400,00
V	Terminuotųjų indėlių (padidėjimas) sumažėjimas		-673.000,00		-673.000,00	170.000,00		170.000,00
VI	Gauti dividendai							
VII	Kiti investicinės veiklos pinigų srautai					-2,96		-2,96
C	FINANSINĖS VEIKLOS PINIGŲ SRAUTAI	21	-455,95		-455,95	-1.056,07		-1.056,07
I	Įplaukos iš gautų paskolų							
II	Gautų paskolų grąžinimas							
III	Finansinės nuomos (lizingo) įsipareigojimų apmokėjimas					-876,42		-876,42
IV	Gautos finansavimo sumos ilgalaikiam ir biologiniam turtui įsigyti		59,53	0,00	59,53	0,00	0,00	0,00
IV.1	Iš valstybės biudžeto		10,33		10,33			
IV.2	Iš savivaldybės biudžeto							
IV.3	Iš ES, užsienio valstybių ir tarptautinių organizacijų		49,20		49,20			
IV.4	Iš kitų šaltinių		0,00	0,00	0,00	0,00	0,00	0,00
V	Grąžintos ir perduotos finansavimo sumos ilgalaikiam ir biologiniam turtui įsigyti		-515,48		-515,48	-179,65		-179,65
VI	Gauti lininko įnašai							
VII	Kiti finansinės veiklos pinigų srautai							
D	VALIUTOS KURSŲ PASIKEITIMO ĮTAKA PINIGŲ IR PINIGŲ EKIVALENTŲ LIKUČIUI	21	-1,42		-1,42	6,57		6,57
	Pinigų ir pinigų ekvivalentų padidėjimas (sumažėjimas)		-998.502,92	0,00	-998.502,92	1.328.264,30	0,00	1.328.264,30
	Pinigai ir pinigų ekvivalentai ataskaitinio laikotarpio pradžioje		2.834.999,71		2.834.999,71	1.506.735,41		1.506.735,41
	Pinigai ir pinigų ekvivalentai ataskaitinio laikotarpio pabaigoje		1.836.496,79		1.836.496,79	2.834.999,71		2.834.999,71

Direktorius

(viešojo sektoriaus subjekto vadovas arba jo įgaliotas administracijos vadovas)

Fondo finansų ir apskaitos skyriaus vedėja

(vyriausiasis buhalteris (bhalteris))

(parašas)

(parašas)

Kęstutis Čereška

(vardas ir pavardė)

Rasa Domarkienė

(vardas ir pavardė)

VALSTYBINIO SOCIALINIO DRAUDIMO FONDO KONSOLIDUOTOSIOS FINANSINĖS ATASKAITOS UŽ METUS, PASIBAIGUSIUS 2025 M. GRUODŽIO 31 D.

Valstybinio socialinio draudimo fondas, Konstitucijos pr.12, LT-09308 Vilnius
2025 M. GRUODŽIO 31 D. pasibaigusį metų KONSOLIDUOTŲJŲ FINANSINIŲ ATASKAITŲ RINKINYS
(Visos sumos tūkstančiais eurų, jei nenurodyta kitaip)

Patvirtinta
ID 2147345847
D/L 2026-03-26 16:38:50

GRYNOJO TURTO POKYČIŲ
ATASKAITA
PAGAL 2025 M. GRUODŽIO 31 D. DUOMENIS

(data) Nr. _____

Pateikimo valiuta ir tikslumas: tūkstančiais eurų

Eil. Nr.	Straipsniai	Pastabos Nr.	Tenka kontroliuojančiam subjektui					Iš viso	Mažumos dalis
			Dalininkų kapitalas	Tikrosios vertės rezervos	Kiti rezervai	Nuosavybės metodo įtaka	Sukauptas perviršis ar deficitas prieš nuosavybės metodo įtaką		
1	2	3	4	5	6	7	8	9	10
1	Likutis užpraėjusio laikotarpio paskutinę dieną				2.713.724,40		487.181,77	3.200.906,17	
2	Perimto ilgalaikio turto iš kito viešojo sektoriaus subjekto įtaka		X		X				
3	Perduoto arba parduoto ilgalaikio turto kitam subjektui įtaka		X		X				
4	Kitos rezervų padidėjimo (sumažėjimo) sumos		X		904.414,23	X	-904.414,23	0,00	
5	Kiti sudaryti rezervai		X	X		X			
6	Kiti panaudoti rezervai		X	X		X			
7	Dalininkų (nuosavo) kapitalo padidėjimo (sumažėjimo) sumos			X	X				
8	Ataskaitinio laikotarpio grynasis perviršis ar deficitas		X	X	X		918.829,95	918.829,95	
9	Kiti konsolidavimo pokyčiai						-3,11	-3,11	
10	Likutis praėjusio laikotarpio paskutinę dieną				3.618.138,63		501.596,58	4.119.735,20	
11	Perimto ilgalaikio turto iš kito viešojo sektoriaus subjekto įtaka		X		X				
12	Perduoto arba parduoto ilgalaikio turto kitam subjektui įtaka		X		X				
13	Kitos rezervų padidėjimo (sumažėjimo) sumos		X		896.971,45	X	-896.971,45	0,00	
14	Kiti sudaryti rezervai		X	X		X			
15	Kiti panaudoti rezervai		X	X		X			
16	Dalininkų (nuosavo) kapitalo padidėjimo (sumažėjimo) sumos			X	X				
17	Ataskaitinio laikotarpio grynasis perviršis ar deficitas		X	X	X		946.972,01	946.972,01	
18	Kiti konsolidavimo pokyčiai	1							
19	Likutis ataskaitinio laikotarpio paskutinę dieną				4.515.110,08		551.597,13	5.066.707,21	

X pažymėti ataskaitos laukai nepildomi.

Direktorius

(teisės aktais įpareigoto pasirašyti asmens pareigų pavadinimas)

(parašas)

Kęstutis Čereška

(vardas ir pavardė)

Fondo finansų ir apskaitos skyriaus vedėja

(vyriausiasis buhalteris (bhalteris), jeigu privaloma pagal teisės aktus)

(parašas)

Rasa Domarkienė

(vardas ir pavardė)

**VALSTYBINIO SOCIALINIO DRAUDIMO FONDO
KONSOLIDUOTŲJŲ FINANSINIŲ ATASKAITŲ
AIŠKINAMASIS RAŠTAS**

**2026-03- Nr.
Vilnius**

I. BENDROJI DALIS

Bendroji informacija

Valstybinio socialinio draudimo fondo valdyba prie Socialinės apsaugos ir darbo ministerijos (toliau – Fondo valdyba) yra viešojo administravimo įstaiga, organizuojanti socialinį draudimą ir vykdanči operatyvų Valstybinio socialinio draudimo fondo (toliau – Fondas) lėšų tvarkymą ir apskaitą. Fondo valdyba yra biudžetinė įstaiga, turinti antspaudą su savo pavadinimu ir Lietuvos valstybės herbu bei sąskaitas kredito įstaigose.

Fondo valdybos steigėjas – Lietuvos Respublikos Socialinės apsaugos ir darbo ministerija. Už savo veiklą Fondo valdyba yra atskaitinga Lietuvos Respublikos Socialinės apsaugos ir darbo ministerijai.

Įmonės kodas – 191630223.

Pagrindinės veiklos kodas – 843000 Privalomojo (valstybinio) socialinio draudimo veikla.

Adresas – Konstitucijos pr. 12-101, LT-09308, Vilnius.

Fondo valdyba turi 4 kontroliuojamus subjektus (4 Fondo valdybos teritorinius skyrius).

Veikla

Valstybinį socialinį draudimą vykdo šios institucijos:

Valstybinio socialinio draudimo fondo taryba;

Fondo valdyba;

Fondo valdybos teritoriniai skyriai.

Fondo valdybos veiklą reglamentuoja Lietuvos Respublikos Valstybinio socialinio draudimo, Valstybės socialinių fondų biudžetų sandaros įstatymai, Lietuvos Respublikos Socialinės apsaugos ir darbo ministro įsakymais patvirtintos Valstybės socialinių fondų biudžetų sudarymo ir vykdymo taisyklės, Fondo valdybos nuostatai ir kiti teisės aktai.

Fondo valdyba, organizuodama socialinį draudimą ir vykdydama Fondo biudžetą, atlieka šias funkcijas:

- 1) rengia Fondo biudžeto projektą ir Fondo konsoliduotųjų ataskaitų rinkinį;
- 2) administruoja socialinio draudimo įmokas, užtikrina socialinio draudimo išmokų teisingą apskaičiavimą, skyrimą ir organizuoja išmokų mokėjimą laiku;
- 3) sudaro sutartis su juridiniais ar fiziniais asmenimis dėl socialinio draudimo funkcijų vykdymo;
- 4) tvarko Fondo valdybos informacinę sistemą;
- 5) tvarko apdraustųjų asmenų, dalyvaujančių pensijų kaupime, ir pensijų kaupimo sutarčių duomenis;
- 6) organizuoja kaupiamųjų pensijų įmokų pervedimą į apdraustųjų asmenų pasirinktus pensijų kaupimo bendrovių valdomus pensijų fondus, socialinio draudimo įmokų pervedimą Privalomojo sveikatos draudimo, Garantinio ir Ilgalaikio darbo išmokų fondams;
- 7) vykdo kitas įstatymų ir kitų teisės aktų nustatytas funkcijas.

Fondo finansų pagrindą sudaro savarankiškas Lietuvos Respublikos valstybinio socialinio draudimo fondo biudžetas, neįtraukiamas į valstybės, savivaldybių ir kitus biudžetus.

Informacija apie Fondo valdybos kontroliuojamus, asocijuotus ir kitus subjektus

Fondo valdybos teritorinius skyrius steigia ir jų nuostatus tvirtina Fondo valdyba. Nuo 2021 metų liepos 1 d. yra keturi teritoriniai skyriai: Vilniaus, Kauno, Klaipėdos ir Panevėžio.

Teritoriniai skyriai yra juridiniai asmenys, veikiantys pagal Valstybinio socialinio draudimo įstatymą, išlaikomi iš valstybinio socialinio draudimo lėšų, turintys antspaudą su Lietuvos herbu ir sąskaitas kredito įstaigose.

Už savo veiklą Fondo valdybos teritoriniai skyriai yra atskaitingi Fondo valdybai.

Vadovaujantis Fondo valdybos direktoriaus 2023 metų gruodžio 4 d. įsakymu Nr. V-462 „Dėl Valstybinio socialinio draudimo fondo apskaitos tvarkymo Valstybinio socialinio draudimo fondo valdyboje prie Socialinės apsaugos ir darbo ministerijos“, nuo 2024 m. sausio 1 d. Fondo valdybos administruojamų išteklių fondų apskaita tvarkoma viename Fondo valdybos balansiniame vienetė, rengiamas vienas Fondo tarpinių bei metinių finansinių ataskaitų rinkinys.

2025 m. gruodžio 31 d. informacija apie kontroliuojamus, asocijuotus ir kitus subjektus:

Informacija apie kontroliuojamus, asocijuotus ir kitus subjektus

Eil. Nr.	Subjekto tipas ir pavadinimas	Buveinės adresas	Ataskaitinio laikotarpio pabaigoje				Pagrindinė veikla
			Valdomų akcijų (dalininko įnašų) dalis (procentais)	Investicijos dydis nominaliąją verte (Eur)	Grynasis ataskaitinio laikotarpio rezultatas, iš viso (Eur)	Nuosavas kapitalas arba grynasis turtas, iš viso (Eur)	
1	2	3	4	5	6	7	8
1	Kontroliuojamos biudžetinės įstaigos		X	X			
1.1.	Fondo valdybos Vilniaus skyrius	Laisvės pr. 28, LT-04540 Vilnius	X	X	0	0	Socialinis draudimas
1.2.	Fondo valdybos Kauno skyrius	A. Mickevičiaus g. 42, LT-44240 Kaunas	X	X	0	0	Socialinis draudimas
1.3.	Fondo valdybos Klaipėdos skyrius	Smiltelės g.12A, LT-95193 Klaipėda	X	X	0	0	Socialinis draudimas
1.4.	Fondo valdybos Panevėžio skyrius	Senamiesčio g. 100, LT – 35116 Panevėžys	X	X	0	0	Socialinis draudimas

Fondo valdyba yra kontroliuojantysis viešojo sektoriaus subjektas, sudarantis žemesniojo lygio Fondo konsoliduotųjų finansinių ataskaitų rinkinius (toliau – finansinių ataskaitų rinkinys). Į konsoliduotųjų finansinių ataskaitų rinkinį yra įtrauktos viešojo sektoriaus subjektų: Fondo valdybos, jos kontroliuojamų biudžetinių įstaigų ir išteklių fondo finansinės ataskaitos už metus, pasibaigusius 2025 m. gruodžio 31 dieną.

Finansinių ataskaitų rinkinys parengtas konsoliduojant kontroliuojamų viešojo sektoriaus subjektų ir išteklių fondo finansines ataskaitas. Konsolidavimo procedūros apima visų nurodytų subjektų finansinių ataskaitų straipsnių sudėtį, informacijos apie tarpusavio operacijų įtaką ir rezultatų surinkimą, tarpusavio ūkinių operacijų su kitais viešojo sektoriaus subjektais įtakos ir rezultatų eliminavimą bei papildomus pataisymus.

Fondo valdybos kontroliuojamų, asocijuotų ir kitų subjektų skaičius ataskaitinio laikotarpio pabaigoje:

Eil. Nr.	Subjekto tipas ir pavadinimas	Subjektų skaičius
1	2	3
1	Kontroliuojamos biudžetinės įstaigos	4

Informacija apie personalą

Fondo valdybos ir jos kontroliuojamuose viešojo sektoriaus subjektuose vidutinis darbuotojų skaičius per ataskaitinį laikotarpį buvo 3.105. Praėjusio ataskaitinio laikotarpio vidutinis darbuotojų skaičius - 3.074.

Fondo finansinių ir Fondo biudžeto vykdymo ataskaitų skirtumai

Fondo biudžeto vykdymo ataskaitos ir Fondo finansinės ataskaitos parengtos ūkinių operacijų ir įvykių apskaitai taikant kaupimo principą, abiejų ataskaitų rinkinių duomenys atspindi tą patį ataskaitinį laikotarpį, tačiau Fondo biudžeto vykdymo ir Fondo finansinių ataskaitų sudarymą reglamentuoja skirtingi teisės aktai, pagal kuriuos šiose ataskaitose atskleidžiamos skirtingos duomenų aibės bei turinys.

Fondo finansinių (II konsolidavimo lygio) ir Fondo biudžeto vykdymo ataskaitų einamųjų metų rezultato skirtumas lygus (-)1.377,72 tūkst. Eur, t. y. Fondo finansinėse ataskaitose atvaizduotas rezultatas šia suma yra mažesnis. Rezultato skirtumas atsiranda dėl Fondo ir administravimo įstaigų tarpusavio sandorių eliminavimo konsoliduojant finansines ataskaitas 562,66 tūkst. Eur ir dėl Fondo finansinių ataskaitų (IV konsolidavimo lygio) rezultato ir biudžeto vykdymo ataskaitų rezultato skirtumo (-) 1.940,38 tūkst. Eur.

Konsolidavimo procese eliminuojamos Fondo finansavimo sąnaudos 130.382,65 tūkst. Eur, skirtos administravimo įstaigoms finansuoti bei administravimo įstaigų finansavimo pajamos, t. y. panaudotas finansavimas įstaigų sąnaudoms 129.819,99 tūkst. Eur padengti. Skirtumas – 562,66 tūkst. Eur didina konsoliduotąjį rezultatą (pervirši), tačiau nepaveikia biudžeto vykdymo ataskaitų. Šis skirtumas atsiranda dėl ūkinių operacijų, kai Fondo atskirose ataskaitose parodomas ataskaitinių metų finansavimo sąnaudos, o administravimo įstaigose toks finansavimas ataskaitiniais metais lieka nepanaudotas ir atvirkščiai. Tai finansavimas ilgalaikiam turtui įsigyti (Fondo apskaitoje parodomas finansavimo sąnaudos administravimo įstaigų įgyto turto verte, o administracinių įstaigų finansavimo pajamos lygios tik tokio turto nusidėvėjimo sumai, ateinančiais laikotarpiais administravimo įstaigos registruos finansavimo pajamas, kai Fondas finansavimo sąnaudų nepatirs), lizingo finansavimas (Fondo apskaitoje registruojamos finansavimo sąnaudos tik ataskaitinio laikotarpio lizingo įmokų suma, tuo tarpu administravimo įstaigų įgyto ilgalaikio turto nusidėvėjimo sumos yra kitokios), įgytų

ir veikloje ataskaitiniais metais nepanaudotų atsargų vertė ir kitas gautas (gautinas), tačiau iki metų pabaigos nepanaudotas finansavimas.

Fondo finansinių (IV konsolidavimo lygio) ir Fondo biudžeto vykdymo ataskaitų rezultato (-) 1.940,38 tūkst. Eur skirtumą nulėmė Fondo biudžeto vykdymo ataskaitoje neįvertintos ilgalaikio turto įsigijimo sąnaudos – 7.151,51 tūkst. Eur, tačiau atvaizduotos ilgalaikio turto amortizacijos sąnaudos – 5.211,13 tūkst. Eur.

II. APSKAITOS POLITIKA

Finansinių ataskaitų parengimo pagrindas

Finansinių ataskaitų rinkinys už finansinius metus, pasibaigusius 2025 m. gruodžio 31 d., parengtas vadovaujantis Lietuvos Respublikos viešojo sektoriaus atskaitomybės ir Lietuvos Respublikos finansinės apskaitos įstatymais, Viešojo sektoriaus apskaitos ir finansinės atskaitomybės standartais (toliau – VSAFAS) ir kitais Lietuvos Respublikos teisės aktais, reglamentuojančiais viešojo sektoriaus subjektų grupių konsoliduotųjų finansinių ataskaitų parengimą. Fondo apskaitai taikoma tokia apskaitos politika, kuri užtikrina, kad apskaitos duomenys atitiktų kiekvieno taikytino VSAFAS reikalavimus.

Finansinių ataskaitų forma ir valiuta

Finansinių ataskaitų rinkinį sudaro šios ataskaitos:

- Finansinės būklės ataskaita, kurios forma patvirtinta Lietuvos Respublikos finansų ministro 2007 m. gruodžio 19 d. įsakymu Nr. 1K-378 „Dėl viešojo sektoriaus apskaitos ir finansinės atskaitomybės 2-ojo standarto patvirtinimo“ (su pakeitimais);

- Veiklos rezultatų ataskaita, kurios forma patvirtinta Lietuvos Respublikos finansų ministro 2007-12-19 d. įsakymu Nr. 1K-379 „Dėl viešojo sektoriaus apskaitos ir finansinės atskaitomybės 3-ojo standarto patvirtinimo“ (su pakeitimais);

- Grynojo turto pokyčių ataskaita, kurios forma patvirtinta Lietuvos Respublikos finansų ministro 2007 m. gruodžio 19 d. įsakymu Nr. 1K-380 „Dėl viešojo sektoriaus apskaitos ir finansinės atskaitomybės 4-ojo standarto patvirtinimo“ (su pakeitimais);

- Pinigų srautų ataskaita, kurios forma patvirtinta Lietuvos Respublikos finansų ministro 2008 m. sausio 9 d. įsakymu Nr. 1K-011 „Dėl viešojo sektoriaus apskaitos ir finansinės atskaitomybės 5-ojo standarto patvirtinimo“ (su pakeitimais);

- Finansinių ataskaitų aiškinamasis raštas, kurio turinys patvirtintas Lietuvos Respublikos finansų ministro 2008 m. rugpjūčio 18 d. įsakymu Nr. 1K-247 „Dėl viešojo sektoriaus apskaitos ir finansinės atskaitomybės 6-ojo standarto patvirtinimo“ (su pakeitimais).

Finansinių ataskaitų rinkinys parengtas taikant kaupimo ir kitus bendruosius apskaitos principus. Rengiant konsoliduotųjų Fondo finansinių ataskaitų rinkinį konsoliduotos Fondo valdybos, jos kontroliuojamų įstaigų ir administruojamo išteklių fondo finansinės ataskaitos. Konsolidavimas atliekamas sudedant finansinių ataskaitų atitinkamus straipsnius ir eliminuojant konsoliduojamųjų subjektų tarpusavio ūkinių operacijų rezultatus ir jų likučius. Rengiant konsoliduotųjų finansinių ataskaitų rinkinį reikšmingumo kriterijumi, kuris taikomas atsižvelgiant į visą konsoliduotųjų finansinių ataskaitų rinkinio klaidų sumą, laikoma tokia suma, kuri viršija 0,1% Fondo konsoliduotojo turto. 2025 metų Fondo konsoliduotųjų finansinių ataskaitų rinkinio reikšmingumo kriterijus yra 5.799,42 tūkst. Eur.

Apskaitos klaida laikoma esmine, jei jos vertinė išraiška individualiai arba kartu su kitų to ataskaitinio laikotarpio klaidų vertinėmis išraiškomis yra didesnė nei 0,5% Fondo turto vertės ataskaitinio laikotarpio pabaigoje.

Atskleidimams aiškinamajame rašte taikomas reikšmingumo kriterijus yra 0,1% finansinių metų Fondo turto vertės, tačiau atsižvelgiama ir į informacijos pobūdį.

Konsoliduotųjų finansinių ataskaitų rinkinyje pateikiami duomenys, išreikšti Lietuvos Respublikos piniginiiais vienetais – tūkstančiais Eurų.

Nematerialusis turtas

Nematerialusis turtas pripažįstamas ir registruojamas apskaitoje, jei atitinka nematerialiojo turto sąvoką ir visus nematerialiojo turto pripažinimo kriterijus nustatytus 13-ajame VSAFAS „Nematerialusis turtas“. Nematerialiojo turto nuvertėjimo apskaičiavimo ir apskaitos metodai ir taisyklės taikomos pagal 22-ojo VSAFAS „Turto nuvertėjimas“ reikalavimus. Nematerialusis turtas apskaitomas įsigijimo savikaina, atėmus sukauptą amortizaciją ir vertės sumažėjimo nuostolius.

Kiekvienam nematerialiojo turto objektui priklausančiam tai pačiai turto grupei turi būti taikomas vienodas naudingo tarnavimo laikas nuo jo įvedimo į eksploataciją datos ir amortizacija paskirstyta tolygiai kiekvienam naudingo tarnavimo mėnesiui. Nematerialiojo turto vieneto likvidacinė vertė lygi nuliui. Ilgalaikio nematerialiojo turto naudojimo laikotarpiai nustatyti Fondo valdybos direktoriaus įsakymu.

Jeigu patentai, išradimai, licencijos (tarp jų programinės įrangos) ar kitos teisės yra įsigyti konkrečiam laikotarpiui, tokio laikotarpio trukmė laikoma naudingo tarnavimo laiku ir juo remiantis skaičiuojama amortizacija.

Ilgalaikis materialusis turtas

Ilgalaikis materialusis turtas pripažįstamas ir registruojamas apskaitoje, jei jis atitinka ilgalaikio materialiojo turto sąvoką ir visus ilgalaikio materialiojo turto pripažinimo kriterijus pateiktus 12-ajame VSAFAS „Ilgalaikis materialusis turtas“. Ilgalaikio materialiojo turto nuvertėjimo apskaičiavimo ir apskaitos metodai ir taisyklės taikomos pagal 22-ojo VSAFAS „Turto nuvertėjimas“ reikalavimus.

Nekilnojamieji daiktai nepriklausomai nuo jų įsigijimo vertės yra ilgalaikis materialusis turtas. Fondo valdybos ilgalaikis materialusis turtas registruojamas ir apskaita tvarkoma pagal turto vienetus.

Gavus ilgalaikį materialųjį turtą pagal panaudos, pasaugos ar nuomos sutartį, jis registruojamas Fondo administravimo įstaigos (nuomininko ar panaudos, pasaugos gavėjo) nebalansinėse sąskaitose, nurodant kiekvieno ilgalaikio materialiojo turto vieneto nuomotoją ar panaudos, pasaugos davėją.

Ilgalaikio materialiojo turto naudojimo laikotarpiai nustatyti Fondo valdybos direktoriaus įsakymu.

Minimali ilgalaikio materialiojo turto vertė (įsigijimo (pasigaminimo) savikaina) - 750 Eur, išskyrus nekilnojamąjį turtą, kilnojamąsias kultūros vertybes, kitas vertybes, transporto priemones, šaunamuosius ginklus (išskyrus vienkartinio naudojimo) priskiriamus prie ilgalaikio materialiojo turto neatsižvelgiant į jų vertę (įsigijimo (pasigaminimo) savikainą). Ilgalaikio materialiojo turto vieneto įsigyto iki 2015 m. sausio 1 d. likvidacinė vertė – 0,29 Eur, nuo 2015 m. sausio 1 d. iki 2023 m. birželio 1 d. likvidacinė vertė – 1 Eur. Nuo 2023 m. birželio 14 d. įsigyto ilgalaikio materialiojo turto likvidacinė vertė¹ yra ne mažesnė nei 1 Eur ir yra nustatoma kiekvienam ilgalaikio materialiojo turto vienetai atskirai.

Finansinis turtas

Finansinis turtas pripažįstamas ir apskaitomas 17 – ojo VSAFAS „Finansinis turtas ir finansiniai įsipareigojimai“ nustatyta tvarka. Finansinis turtas skirstomas į ilgalaikį ir trumpalaikį. Ilgalaikį finansinį turtą sudaro:

- investicijos į nuosavybės vertybinius popierius;
- investicijos į ne nuosavybės vertybinius popierius;

¹ Fondo valdybos direktoriaus 2023 m. birželio 14 d. įsakymas Nr. V-230 „Dėl Valstybinio socialinio draudimo fondo valdybos prie Socialinės apsaugos ir darbo ministerijos direktoriaus 2020 m. gruodžio 29 d. įsakymo Nr. V-723 „Valstybinio socialinio draudimo fondo administravimo įstaigų turto valdymo tvarkos aprašo patvirtinimo“ pakeitimo“

- po vienerių metų gautinos sumos;
- ilgalaikiai terminuoti indėliai;
- kitas ilgalaikis finansinis turtas.

Trumpalaikis finansinis turtas skirstomas į:

- gautinas finansavimo sumas;
- gautinas socialines įmokas;
- gautinas sumas už parduotą turtą, paslaugas;
- gautinas sumas už baudas ir kitas netesybas;
- gautinas socialinių išmokų permokas;
- kitas gautinas sumas;
- trumpalaikes investicijas;
- pinigų ir pinigų ekvivalentus.

Finansinis turtas pirminio pripažinimo metu įvertinamas įsigijimo savikaina, į kurią neįtraukiamos tiesioginės sandorių sudarymo išlaidos. Finansinio turto apskaitos būdai po pirminio pripažinimo taikomi, atsižvelgiant į finansinio turto pobūdį ir laikymo tikslą:

- *parduoti laikomas finansinis turtas*, prie kurio priskiriamos investicijos į nuosavybės vertybinius popierius, investicijos į ne nuosavybės vertybinius popierius, kurių neketinama laikyti iki išpirkimo termino, kitas finansinis turtas, kurį yra priimtas sprendimas parduoti. Toks turtas kiekvieno ataskaitinio laikotarpio pabaigoje vertinamas *tikrąja verte*, kuri nustatoma remiantis kainomis, paskelbtomis aktyviojoje rinkoje, tikrosios vertės pasikeitimą pripažįstant finansinės investicinės veiklos pajamomis. Tokio turto palūkanos ir dividendai pripažįstami finansinės investicinės veiklos pajamomis, kai Fondas įgyja teisę gauti pinigus;

- *iki išpirkimo termino laikomas finansinis turtas*, prie kurio priskiriamos investicijos į ne nuosavybės vertybinius popierius, kurie turi nustatytus mokėjimus ir nustatytą išpirkimo datą ir kuriuos Fondas ketina ir sugebės laikyti iki išpirkimo termino. Toks turtas vertinamas *amortizuota savikaina*. Šiai grupei priskiriamos Valstybinio socialinio draudimo rezervinio fondo (toliau – Rezervo fondas) investicijos į ne nuosavybės vertybinius popierius, nebent yra priimtas atskiras sprendimas nelaikyti šių investicijų iki jų išpirkimo termino. Rezervo fondo lėšas investuoja Lietuvos Respublikos finansų ministerija Valstybinio socialinio draudimo rezervinio fondo sudarymo ir valdymo nuostatuose nustatyta tvarka į nustatytą ilgalaikį ir trumpalaikį finansinį turtą;

- *ilgalaikės gautinos sumos*, kurios vertinamos amortizuota savikaina, išskyrus: ilgalaikes gautinas finansavimo sumas; ilgalaikes iš Vaikų išlaikymo fondo (VIF) skolininkų gautinas sumas ir VIF permokas, siejamas su finansavimo sumų panaudojimu ar grąžinimu į valstybės biudžetą; iš ES skolininkų pagal kompetentingų įstaigų prašymus išieškomas sumas, pervestinas ES kompetentingoms įstaigoms, kurios registruojamos kartu su sukauptomis mokėtinomis sumomis kitai institucijai, kurios ir po pirminio pripažinimo vertinamos įsigijimo savikaina, finansinių metų pabaigoje įvertinamos amortizuota savikaina, siekiant finansinėse ataskaitose pateikti dabartinę gautinų sumų vertę. Skirtumas tarp gautinos sumos amortizuotos ir įsigijimo savikainos pripažįstamas ataskaitinio laikotarpio finansinės ir investicinės veiklos sąnaudomis (pajamomis). Vėlesnė ilgalaikių gautinų sumų amortizacija kiekvienų finansinių metų pabaigoje pripažįstama palūkanų pajamomis (sąnaudomis). Tokios ilgalaikės gautinos sumos pripažįstamos dėl, pavyzdžiui, gautinų socialinių įmokų, ar išmokų permokų mokėjimo atidėjimo.

- *per vienerius metus gautinos sumos* (gautinos socialinės įmokos, finansavimo sumos, baudos ir delspinigiai, socialinių išmokų permokos ir kitos gautinos sumos), *išankstiniai mokėjimai*, *kitas trumpalaikis finansinis turtas* (trumpalaikiai terminuoti indėliai, pinigai) vertinami *įsigijimo savikaina, atėmus nuvertėjimo nuostolius*. Pinigus sudaro Fondo ir Fondo administravimo įstaigų pinigai kredito įstaigų sąskaitose ir pervesti,

bet dar negauti pinigai (pinigai kelyje).

Finansinis turtas (ar jo dalis) nurašomas tik tada, kai netenkama teisės to finansinio turto (ar jo dalies) kontroliuoti, t. y. kai gaunama visa sutartyje numatyta nauda, baigiasi teisių galiojimo laikas arba teisės perleidžiamos kitoms šalims.

Atsargos

Informacijos atskleidimas apie atsargas vykdomas pagal 8-ojo VSAFAS „Atsargos“ reikalavimus.

Pirminio pripažinimo metu atsargos įvertinamos įsigijimo (pasigaminimo) savikaina, o sudarant finansines ataskaitas – įsigijimo (pasigaminimo) savikaina ar grynąja galimo realizavimo verte, atsižvelgiant į tai, kuri iš jų mažesnė.

Atsargos – tai trumpalaikis turtas, kurį Fondo administravimo įstaigos sunaudoja pajamoms uždirbti ar viešosioms paslaugoms teikti per vienerius metus. Atsargos pripažįstamos ir registruojamos apskaitoje, jei jos atitinka atsargų sąvoką ir VSAFAS nustatytus atsargų pripažinimo kriterijus.

Atsargos skirstomos į šias grupes:

- medžiagos ir žaliavos;
- ūkinis inventorių;
- nebaigtos vykdyti sutartys;
- atsargos, skirtos parduoti.

Prie atsargų priskiriamas neatiduotas naudoti ūkio inventorių ir specialios paskirties numeruoti blankai. Atsargos apskaitoje registruojamos pagal atsargų įsigijimo dokumentus. Atiduoto naudoti ūkio inventoriaus vertė nurašoma į sąnaudas.

Atsargos, sunaudotos veikloje, nurašomos ir finansinėse ataskaitose parodomos įvertinus „pirmas gautas – pirmas išduotas“ (FIFO) metodu.

Turto nuvertėjimas

Nuostoliai dėl turto nuvertėjimo pripažįstami, jei turto balansinė vertė yra didesnė nei numatoma gauti to turto ekonominė nauda. Turto nuvertėjimas pripažįstamas:

- finansinio turto, išskyrus pinigus – 17-ame VSAFAS „Finansinis turtas ir finansiniai įsipareigojimai“ nustatyta tvarka;
- nematerialiojo, ilgalaikio materialiojo turto, išankstinių mokėjimų ir pinigų – 22-ame VSAFAS „Turto nuvertėjimas“ nustatyta tvarka;
- atsargų – 8-ame VSAFAS „Atsargos“ nustatyta tvarka.

Sudarydamos finansinių ataskaitų rinkinį, Fondo administravimo įstaigos nustato, ar yra turto nuvertėjimo požymių. Jeigu yra tam turtui būdingų vidinių ar išorinių nuvertėjimo požymių, Fondo administravimo įstaigos nustato turto atsiperkamąją vertę, grynąją galimo realizavimo vertę ar tikėtiną atgauti sumą (priklausomai nuo turto rūšies) ir palygina ją su to turto balansine verte. Jei pastaroji didesnė nei nustatytoji – skirtumo suma registruojamas atitinkamo turto nuvertėjimas.

Turto nuvertėjimas pripažįstamas pagrindinės, kitos arba finansinės investicinės veiklos sąnaudomis, priklausomai nuo turto rūšies, ta pačia suma mažinant balansinę atitinkamo turto vertę, tačiau išsaugant informaciją apie to turto įsigijimo savikainą. Turto nuvertėjimas negali būti didesnis, nei to turto balansinė vertė. Jei vėlesnį ataskaitinį laikotarpį, pasikeitus aplinkybėms, anksčiau pripažinta turto nuvertėjimo suma atstatoma, turto balansinė vertė po nuvertėjimo atstatymo negali būti didesnė, nei vertė, kuri būtų buvusi, jeigu turto nuvertėjimas nebūtų buvęs pripažintas.

Jeigu yra nustatomas ir registruojamas nuvertėjimas gautinoms sumoms, kurios (arba kurių dalis) turi būti pervestos kitiems subjektams (pervestinos pajamos) – mažinamos pervestinos sumos bei nuvertėjimo ir nurašymo sąnaudos.

Pripažinus ilgalaikio materialiojo, nematerialiojo turto nuvertėjimo nuostolį, perskaičiuojamos būsimiesiems ataskaitiniams laikotarpiams tenkančios turto nusidėvėjimo (amortizacijos) sumos, kad turto nudėvimoji (amortizuojamoji) vertė po nuvertėjimo būtų tolygiai paskirstyta per visą likusį jo naudingo tarnavimo laiką.

Finansavimo sumos

Finansavimo sumų apskaita tvarkoma vadovaujantis 20-ojo VSAFAS „Finansavimo sumos“ reikalavimais. Finansavimo sumos pripažįstamos pagal Standarte nustatytus kriterijus ir Fondo apskaitoje skirstomos į gautinas, gautas, mokėtinas ir grąžintinas finansavimo sumas. Jos taip pat grupuojamos pagal finansavimo šaltinius – iš valstybės biudžeto, Europos Sąjungos ir kitų užsienio paramos fondų ir kitų šaltinių, bei pagal paskirtį – nepiniginiam turtui įsigyti ar kitoms išlaidoms. Fondas gauna finansavimą iš valstybės biudžeto išmokoms, nesusijusioms su asmens draudžiamosiomis pajamomis, finansuoti, nurašytoms kaupiamųjų pensijų įmokų skoloms kompensuoti, Fondo administravimo įstaigų administruojamų išteklių fondų pavestoms funkcijoms vykdyti (išmokoms iš valstybės biudžeto vykdyti).

Gautos finansavimo sumos registruojamos faktiškai gavus lėšas, sumažinant užregistruotą gautiną finansavimo sumą, jei ji buvo. Gautą finansavimą Fondas naudoja numatytoms išlaidoms apmokėti. Gautos (gautinos) finansavimo sumos arba jų dalis pripažįstamos panaudotomis ir registruojamos finansavimo pajamos tais laikotarpiais, kuriais patiriamos su finansavimo sumomis susijusios sąnaudos. Perduotos finansavimo sumos nelaikomos panaudotomis ir nepripažįstamos pajamomis, jei Fondas veikia kaip tarpininkas. Nepanaudotos sumos, kurias reikia grąžinti pagal teisės aktus ar sutartis, perkeliamos į grąžintinas finansavimo sumas.

Fondas finansavimo sąnaudas patiria, kai iš savo pajamų (valstybinio socialinio draudimo įmokų, baudų ir delspinigių, palūkanų, suteiktų paslaugų, turto pardavimo pajamų) skiria lėšas viešojo (ar neviešojo) sektoriaus subjektams, pavyzdžiui Fondo administravimo įstaigoms jų įstatuose nustatytiems tikslams pasiekti ir funkcijoms vykdyti – turto įsigijimui, ar kitoms išlaidoms. Finansavimo sąnaudos registruojamos tuo pačiu metu, kai registruojama kitam subjektui mokėtina finansavimo suma. Fondo finansavimo sąnaudos yra skirstomos į:

- Fondo administravimo įstaigų veiklos finansavimo sąnaudas;
- kitas finansavimo sąnaudas.

Jeigu suteiktos finansavimo sumos yra grąžinamos Fondui, šia suma mažinamos pripažintos finansavimo sąnaudos arba perduotos finansavimo sumos, nepriklausomai nuo to, kurį laikotarpį yra grąžinamos finansavimo sumos.

Nuoma, finansinė nuoma (lizingas)

Nuomos, finansinės nuomos (lizingo) įsipareigojimai, apskaitomi 19-ojo VSAFAS „Nuoma, finansinė nuoma (lizingas) ir kitos turto perdavimo sutartys“ nurodytomis finansinės nuomos sąlygomis.

Nuomos sutartims taikomas turinio viršenybės prieš formą principas. Ar nuoma bus laikoma veiklos nuoma, ar finansine nuoma, priklauso ne nuo sutarties formos, o nuo jos turinio ir ekonominės prasmės. Fondo valdyba, gavusi turtą pagal veiklos nuomos sutartį, jei sutartis atitinka finansinės nuomos sąlygas, registruoja turtą ir ilgalaikius įsipareigojimus pagal turto vertės dengimo sumą, o jei palūkanos nenumatytos ar mažesnės negu rinkoje – diskontuotą pagal rinkos palūkanų normą veiklos nuomos sutarties sudarymo momentu pagrindinių nuomos įmokų sumą.

Ilgalaikiai finansinės nuomos (lizingo) įsipareigojimai registruojami apskaitoje ilgalaikių įsipareigojimų ir ilgalaikių įsipareigojimų einamųjų metų dalies sąskaitose. Su veiklos nuomos sutarties (jei sutartis atitinka lizingo kriterijus) sudarymu ir turto paruošimu naudoti susijusios ir iki turto naudojimo pradžios patirtos išlaidos (išskyrus palūkanas) priskiriamos įsigijamo turto vertei.

Registruojant apskaitoje finansinės nuomos (lizingo) įmokas turi būti registruojamos, išskiriama turto vertės dengimo suma, palūkanos ir kitos įmokos. Palūkanos priskiriamos finansinės ir investicinės veiklos sąnaudoms ir apskaitoje registruojamos kaupimo principu, t. y. registruojamos tą ataskaitinį laikotarpį, už kurį apskaičiuojamos ateityje mokėtinos palūkanos.

Finansinės nuomos būdu įsigyto ilgalaikio materialiojo turto nudėvimoji vertė paskirstoma per visą jo naudingo tarnavimo laiką. Nuoma laikoma veiklos nuoma, kai didžioji dalis su turto nuosavybe susijusios rizikos ir naudos neperduodama nuomininkui, o lieka nuomotojui. Nuomos įmokos pagal veiklos nuomos sutartį apskaitoje registruojamos kaip sąnaudos tolygiai (tiesiniu metodu) per nuomos laikotarpį.

Finansiniai įsipareigojimai

Finansiniai įsipareigojimai – tai įsipareigojimai perduoti pinigus ar kitą finansinį turtą kitai šaliai arba keistis finansinėmis priemonėmis nepalankiomis sąlygomis. Jų pripažinimas, vertinimas ir apskaita vykdoma pagal 17-ojo VSAFAS „Finansinis turtas ir finansiniai įsipareigojimai“ ir 24-ojo VSAFAS „Su darbo santykiais susijusios išmokos“ reikalavimus.

Finansiniai įsipareigojimai registruojami tik tuomet, kai Fondas faktiškai prisiima įsipareigojimą atsiskaityti pinigais ar kitu turtu. Socialinės išmokos laikomos įsipareigojimais, kai atsiranda prievolė jas išmokėti pagal teisės aktus, o išmoka gali būti patikimai įvertinta. Pervestinos įmokos į kaupiamuosius pensijų fondus registruojamos apskaičiavus įmokas, į kitus socialinius fondus - apskaičiavus iš draudėjų surenkamas ir šiems fondams privalomas pervesti įmokas.

Fondo finansiniai įsipareigojimai skirstomi į ilgalaikius (vykdytinus po daugiau nei 12 mėnesių) ir trumpalaikius (vykdytinus per 12 mėnesių). Ilgalaikiams įsipareigojimams priskiriamos gautos paskolos, socialinių išmokų įsipareigojimai ir kiti ilgalaikiai finansiniai įsipareigojimai. Trumpalaikiams įsipareigojimams priskiriami ilgalaikių finansinių įsipareigojimų einamųjų metų dalis, gautos trumpalaikės paskolos, mokėtinos socialinės išmokos, grąžintini ar iš anksto gauti mokesčiai ir įmokos, kitos su veikla susiję mokėtinos sumos.

Pirminio pripažinimo metu finansiniai įsipareigojimai vertinami įsigijimo savikaina, o su sandorių sudarymu susijusios išlaidos pripažįstamos sąnaudomis. Vėliau ilgalaikiai įsipareigojimai įvertinami amortizuota savikaina, o trumpalaikiai – įsigijimo savikaina. Skirtumas tarp amortizuotos ir įsigijimo savikainos pripažįstamas finansinės ir investicinės veiklos pajamomis (sąnaudomis). Finansinių įsipareigojimų amortizuota savikaina apskaičiuojama paskutinę ataskaitinio laikotarpio dieną taikant pirminio pripažinimo metu buvusią rinkos palūkanų normą, kurią skelbia Lietuvos Respublikos finansų ministerija. Jei ilgalaikio įsipareigojimo palūkanų norma yra kintama, kiekvieno ataskaitinio laikotarpio pabaigoje ji perskaičiuojama su nauja palūkanų norma.

Kiekvieno ataskaitinio laikotarpio pabaigoje nustatoma ilgalaikių įsipareigojimų dalis, kuri turi būti įvykdyta per artimiausius 12 mėnesių, ją perklasifikuojant į trumpalaikius įsipareigojimus. Finansinis įsipareigojimas nurašomas tik tada, kai jis yra visiškai įvykdytas arba nustoja galioti.

Atidėjiniai

Atidėjiniai – tai įsipareigojimai, kurių tiksli įvykdymo suma ar terminas nėra aiškiai nustatyti, tačiau juos galima patikimai įvertinti. Jų apskaita vykdoma pagal 18-ojo VSAFAS „Atidėjiniai, neapibrėžtieji įsipareigojimai, neapibrėžtasis turtas ir poataskaitiniai įvykiai“ reikalavimus. Atidėjiniai pripažįstami tik tada, kai Fondas turi įsipareigojimą, yra tikėtina, kad įsipareigojimas bus padengtas turtu, ir jo suma gali būti patikimai įvertinta. Jei šios sąlygos nėra tenkinamos, informacija yra pateikiama tik aiškinamajame rašte.

Atidėjinio suma pripažįstama atsižvelgiant į labiausiai tikėtiną dabartiniam įsipareigojimui padengti reikalingą išlaidų sumą paskutinę ataskaitinio laikotarpio dieną. Atidėjinio vertė nustatoma remiantis panašios veiklos patirtimi, sutartimis, teisės aktais ar ekspertų išvadomis. Kiekvieno

ataskaitinio laikotarpio pabaigoje jie peržiūrimi ir prireikus koreguojami. Jei įsipareigojimo suma sumažėjo, arba jos nebereikia padengti turtu, atidėjiniai atitinkamai mažinami.

Atidėjiniai skirstomi į ilgalaikius ir trumpalaikius, atsižvelgiant į jų numatomą padengimo laikotarpį. Jei ilgalaikis atidėjinys turi būti iš dalies įvykdytas per 12 mėnesių, ši dalis perkeliama į trumpalaikius įsipareigojimus. Ilgalaikiai atidėjiniai diskontuojami iki dabartinės vertės pagal Lietuvos Respublikos finansų ministerijos skelbiamas palūkanų normas, o vertės pokyčiai dėl diskontavimo pripažįstami finansinės investicinės veiklos sąnaudomis.

Atidėjiniai pagal tikslą gali būti skirti teismo byloms ar kitiems įsipareigojimams, pvz., socialinėms išmokoms. Jei yra keletas panašių įpareigojančių įvykių, jų būsimoms išlaidoms gali būti nustatyta bendra suma.

Pajamos

Pajamos – tai ekonominė nauda, gauta ar gautina už viešųjų paslaugų teikimą, prekių ar paslaugų pardavimą, dėl kurios padidėja grynasis turtas, išskyrus tiesioginį jo didinimą. Fondo pajamos skirstomos į finansavimo pajamas, socialinių įmokų pajamas, finansinės ir investicinės veiklos pajamas bei kitas pajamas.

Finansavimo pajamos apskaitomos vadovaujantis 20-ojo VSAFAS „Finansavimo sumos“ nuostatomis taikant kaupimo principą ir pripažįstamos tada, kai patiriamos sąnaudos, kurioms finansuoti buvo skirtos finansavimo sumos.

Socialinių įmokų pajamos apskaitomos vadovaujantis 9-ojo VSAFAS „Mokesčių ir socialinių įmokų pajamos“ reikalavimais ir pripažįstamos atsiradus įmokos prievolei, nepriklausomai nuo pinigų gavimo laiko. Gautinos socialinės įmokos laikomos pajamomis tik tada, kai tenkinamos visos jų pripažinimo sąlygos: socialinės įmokos mokėtojų atsiranda prievolė mokėti socialinę įmoką, jos dydis gali būti patikimai įvertintas, o lėšų gavimas yra tikėtinas. Jei įmoka sumokama neteikiant deklaracijos ar kito analogiško dokumento, ji pripažįstama pajamomis gavimo momentu. Pajamos apskaitoje registruojamos pagal socialinio draudimo rūšis, o privalomojo sveikatos draudimo (PSD) ir kitų fondų (GF, IDIF) įmokos registruojamos kaip pervestinos sumos, mažinančios bendrą Fondo socialinių įmokų pajamų sumą.

Finansinės ir investicinės veiklos pajamos apskaitomos pagal 17-ojo VSAFAS „Finansinis turtas ir finansiniai įsipareigojimai“ reikalavimus. Pripažįstamos kaupimo principu ir apima baudų ir delspinigių pajamas, palūkanų (amortizacijos) pajamas, valiutų kursų pasikeitimo teigiamą įtaką (pelną), finansinio turto tikrosios vertės padidėjimo ir perleidimo pelną. Baudų ir delspinigių pajamos pripažįstamos atsiradus prievolei, išskyrus atvejus, kai jų išieškojimas yra mažai tikėtinas.

Kitos pajamos apima įmokų surinkimo ir pervedimo pajamas, išmokų skyrimo bei mokėjimo pajamas, žalos atlyginimo pajamas, pelną iš ilgalaikio materialiojo ir nematerialiojo turto perleidimo. Apskaitomos vadovaujantis 10-ojo VSAFAS „Kitos pajamos“ reikalavimais, registruojamos pagal dokumentą, patvirtinantį jų uždirbimą, vadovaujantis kaupimo principu.

Sąnaudos

Sąnaudos – tai ekonominės naudos sumažėjimas dėl turto sunaudojimo, pardavimo, perdavimo ar nuvertėjimo bei įsipareigojimų prisiėmimo per ataskaitinį laikotarpį, dėl ko mažėja grynasis turtas. Sąnaudos pripažįstamos ir registruojamos tą ataskaitinį laikotarpį, kada jos buvo padarytos, t. y. kai atliekami veiksmai vykdant priskirtas funkcijas, neatsižvelgiant į pinigų išleidimo laiką. Sąnaudos įvertinamos tikrąja verte: jeigu numatytas atsiskaitymo laikotarpis yra trumpesnis nei 12 mėnesių, tikroji vertė atitinka sumokėtą arba mokėtiną pinigų sumą, tačiau kai numatytas ilgas atsiskaitymo laikotarpis ir palūkanos nėra išskirtos iš bendros mokėtinės sumos, sąnaudų dydis įvertinamas diskontuojant mokėtiną sumą, taikant Lietuvos Respublikos Finansų ministerijos nustatytą rinkos palūkanų normą.

Sąnaudų apskaita vykdoma pagal atitinkamus VSAFAS reikalavimus, o veiklos rezultatų

ataskaitoje grupuojamos pagal tai, kokią veiklą vykdant jos buvo patirtos ir skirstomos į:

- pagrindinės veiklos sąnaudas (socialinių išmokų, finansavimo, nuvertėjimo ir nurašytų sumų bei kitas veiklos sąnaudas);
- kitos veiklos sąnaudas;
- finansinės ir investicinės veiklos sąnaudas.

Socialinių išmokų sąnaudos pripažįstamos kaupimo principu, t. y. tuo laikotarpiu, kai jos buvo patirtos, nepriklausomai nuo pinigų išleidimo momento. Jos skirstomos į Valstybinio socialinio draudimo išmokų ir išmokų iš valstybės biudžeto sąnaudas. Apskaičiuotos ir mokėtinos išmokos registruojamos pagal atskiras išmokų rūšis.

Kitos veiklos sąnaudos apima nuostolius iš ilgalaikio materialiojo ir nematerialiojo turto perleidimo, sąnaudas, susijusias su kitos veiklos pajamų uždirbimu, pavyzdžiui tokių pajamų uždirbimui naudojamo ilgalaikio materialiojo turto nusidėvėjimo, komunalinių paslaugų sąnaudas, darbo užmokestį ir kitas sąnaudas, susijusias su kitos veiklos pajamomis.

Finansinės ir investicinės veiklos sąnaudos susideda iš palūkanų (amortizacijos), baudų ir delspinigių sąnaudų, neigiamos valiutos kurso pasikeitimo įtakos (nuostolių), finansinio turto, išskyrus gautinas sumas, nuvertėjimo, tikrosios vertės sumažėjimo ir perleidimo bei kitų nuostolių. Šio tipo sąnaudoms priskiriamos ir vertybinių popierių saugojimo, operacijų ir tarpininkavimo mokesčių sąnaudos.

Grynasis turtas

Fondo grynąjį turtą sudaro Fondo rezervas (kiti rezervai) ir sukauptas perviršis (deficitas).

Fondo rezervas atspindi teisės aktų nustatyta tvarka sudaromo VSD Rezervo fondo vertę. Fondo rezervas formuojamas pagal teisės aktų reikalavimus, o jo vertė didinama pervedant lėšas į Rezervo fondo sąskaitą, tuo pačiu mažinant sukauptą Fondo perviršį. Panaudotos Rezervo fondo lėšos ataskaitinio laikotarpio pabaigoje sumažina Fondo rezervo vertę ir padidina sukauptą perviršį arba sumažina deficitą.

Pajamos, gautos investuojant Rezervo fondo lėšas ar laikant jas kredito įstaigose, pripažįstamos Fondo finansinės investicinės veiklos pajamomis, tačiau jų suma ataskaitinio laikotarpio pabaigoje didinamas Fondo rezervas, mažinant Fondo perviršio sumą. Su Rezervo fondo investavimu susijusios sąnaudos, įskaitant vertybinių popierių vertės sumažėjimą, neigiamas palūkanas ir perleidimo nuostolius, pripažįstamos Fondo sąnaudomis, tačiau ataskaitinio laikotarpio pabaigoje šia suma mažinamas Fondo rezervas, didinant Fondo sukauptą perviršį.

Fondo sukauptas perviršis didinamas grynuoju perviršiu ir mažinamas grynuoju deficitu, taip pat sumažėja pervedant lėšas į Rezervo fondą ar pasiekus teigiamą investavimo rezultatą. Neigiamas investavimo rezultatas mažina Fondo perviršį (ar didina deficitą).

Sandoriai užsienio valiuta

Sandorių užsienio valiuta apskaita vykdoma pagal 21-ojo VSAFAS „Sandoriai užsienio valiuta“ reikalavimus. Užsienio valiuta vykdomos ūkinės operacijos apskaitoje registruojamos eurais, naudojant paskutinį iki operacijos dienos Europos Centrinio Banko (ECB) ar, jei reikia, Lietuvos banko paskelbtą valiutos kursą. Jei ECB neskelbia tam tikros valiutos kurso ilgiau nei 30 dienų, taikomas kituose visuotinai pripažintuose rinkos informacijos šaltiniuose paskelbtas kursas. Kiekvieno ataskaitinio laikotarpio pabaigoje užsienio valiuta gautinos ir mokėtinos sumos bei pinigai perskaičiuojami pagal tą dieną galiojantį valiutos kursą.

Valiutų kursų skirtumai, atsirandantys apmokant valiutinius straipsnius skirtingu kursu nei jų pirminio pripažinimo metu arba perskaičiuojant juos ataskaitinio laikotarpio pabaigoje, pripažįstami

finansinės ir investicinės veiklos pajamomis arba sąnaudomis. Veiklos rezultatų ataskaitoje pateikiamas grynasis valiutų kursų pasikeitimo poveikis – pelnas arba nuostoliai.

Skirtumas tarp ECB skelbiamo valiutos kurso ir valiutos keitimo kurso, susidaręs keičiant užsienio valiutą, laikomas banko paslauga ir priskiriamas pagrindinės veiklos sąnaudoms.

Neapibrėžtasis turtas ir neapibrėžtieji įsipareigojimai

Neapibrėžtasis įsipareigojimas – dėl buvusių įvykių galintis atsirasti įsipareigojimas, kurio buvimas priklauso nuo ateities įvykių, kurių Fondas (jo administravimo įstaigos) negali visiškai kontroliuoti, arba įsipareigojimas, kurio suma negali būti patikimai įvertinta. Neapibrėžtasis turtas – dėl buvusių įvykių galintis atsirasti turtas, kurio buvimas bus patvirtintas įvykus vienam ar daugiau Fondo (jo administravimo įstaigų) nevisiškai kontroliuojamų būsimųjų įvykių, arba jiems neįvykus.

Fondo neapibrėžtieji įsipareigojimai dažniausiai susiję su teismo bylomis, kai tikimybė, kad Fondas turės atlyginti žalą, yra mažesnė nei 50 %. Neapibrėžtasis turtas gali atsirasti, jei priteista suma Fondo naudai, tačiau jos gavimo tikimybė nėra aiški (mažiau nei 90 %). Tokie neapibrėžtieji įsipareigojimai ar turtas nėra įtraukiami į finansinės būklės ar veiklos rezultatų ataskaitas, bet informacija apie juos pateikiama aiškinamajame rašte, jei mokėjimo ar gavimo tikimybė neapibrėžtųjų įsipareigojimų atveju viršija 10 %, bet nesiekia 50 %, neapibrėžtojo turto atveju – kai tikimybė didesnė nei 50 %, bet nesiekia 90 %. Informacija apie neapibrėžtuosius įsipareigojimus ir turtą peržiūrima ir iš naujo įvertinama kiekvieno ataskaitinio laikotarpio pabaigoje.

Tarpusavio užskaitos

Finansinėse ataskaitose turtas, įsipareigojimai, pajamos, sąnaudos bei pinigų srautai pateikiami atskirai, o jų tarpusavio užskaita negalima, išskyrus atvejus, kai tai leidžia ar reikalauja atitinkamas VSAFAS. Veiklos rezultatų ataskaitoje pateikiamas grynasis rezultatas - ilgalaikio turto perleidimo pelnas ar nuostoliai, valiutos kurso pokyčių poveikis, patirtų nuostolių kompensavimas. Gautinos ir mokėtinos sumos užskaitomos tik tada, jei jos susijusios su tuo pačiu subjektu, tokia užskaita yra aiškiai numatyta sutartyje ar teisės aktuose ir nėra draudžiama.

Informacijos pagal segmentus pateikimas

Fondo ir jo administravimo įstaigų pagrindinės veiklos sąnaudos ir pagrindinės veiklos išmokos priskiriamos socialinės apsaugos segmentui.

Apskaitos politikos keitimas ir lyginamieji skaičiai

Fondo apskaitos politika keičiama vadovaujantis 7-ojo VSAFAS „Apskaitos politikos, apskaitinių įverčių keitimas ir klaidų taisymas“ reikalavimais. Pastovi apskaitos politika taikoma nuolat arba ilgą laiką, siekiant užtikrinti finansinių ataskaitų palyginamumą skirtingais ataskaitiniais laikotarpiais. Apskaitos politikos keitimu laikomas apskaitos principų, finansinių ataskaitų elementų pripažinimo kriterijų, klasifikavimo ar apskaitos būdų keitimas. Apskaitos politika gali būti keičiama dėl pasikeitusių VSAFAS nuostatų ar kitų teisės aktų reikalavimų. Apskaitos politikos keitimas parodomas retrospektyviai (lyg pakeista apskaitos politika visada būtų buvusi naudojama), jei jis reikšmingai paveikia finansinių ataskaitų informaciją, arba perspektyviai (pakeista apskaitos politika taikoma nuo sprendimo ją taikyti dienos) – jei neturi reikšmingos įtakos finansinėms ataskaitoms.

Apskaitos politika keičiama nuo ataskaitinio laikotarpio pradžios, siekiant užtikrinti vienodą apskaitos metodiką visiems finansiniams metams. Retrospektyvinio keitimo poveikis registruojamas to laikotarpio, kai jis atliekamas, apskaitoje ir pateikiamas ataskaitinio laikotarpio veiklos rezultatų ataskaitos eilutėje „Apskaitos politikos keitimo bei esminių klaidų taisymo įtaka“ tiek, kiek susijęs su apskaitos politikos keitimo poveikiu ankstesniems ataskaitiniams laikotarpiais. Su apskaitos

politikos keitimu susijusi reikšminga informacija ir poveikis ankstesnių metų finansinėms ataskaitoms pateikiamas aiškinamajame rašte.

Apskaitinių įverčių keitimas

Apskaitinis įvertis – remiantis prielaidomis, atsižvelgiant į dabartinę turto ir įsipareigojimų vertę ir tikėtiną naudą ar įsipareigojimus nustatomas apytikslis dydis, naudojamas turto ir įsipareigojimų vertei nustatyti. Apskaitinių įverčių keitimai atliekami pagal 7-ojo VSAFAS „Apskaitos politikos, apskaitinių įverčių keitimas ir klaidų taisymas“ reikalavimus, ir apima, pavyzdžiui, finansinio turto tikrosios vertės, turto nuvertėjimo, nusidėvėjimo, sukaupytų pajamų ir sąnaudų įvertinimus, atidėjinių bei amortizuotos savikainos nustatymą. Jei pasikeičia aplinkybės ar atsiranda naujos informacijos, apskaitiniai įverčiai peržiūrimi, o jų pakeitimai įtakoja ataskaitinio laikotarpio ir (arba) ateinančių laikotarpių veiklos rezultatus. Pokyčiai veiklos rezultatų ataskaitoje rodomi toje pačioje eilutėje kaip ir ankstesnė vertė, o reikšmingi pakeitimai papildomai paaiškinami aiškinamajame rašte.

Apskaitos klaidų taisymas

Apskaitos klaida gali atsirasti dėl neteisingų skaičiavimų, netinkamo apskaitos metodo taikymo ar klaidingo operacijų registravimo. Esminė klaida – tai reikšminga apskaitos klaida, dėl kurios ankstesnių ataskaitinių laikotarpių finansinės ataskaitos tampa nepatikimos. Klaida laikoma esmine, jei jos vertė individualiai arba kartu su kitų to ataskaitinio laikotarpio klaidų vertėmis viršija 0,5 % Fondo turto balansinės vertės ataskaitinio laikotarpio pabaigoje. Apskaitos klaidos taisomos vadovaujantis 7-ojo VSAFAS „Apskaitos politikos, apskaitinių įverčių keitimas ir klaidų taisymas“ nuostatomis, o ankstesnių ataskaitinių laikotarpių klaidos, pastebėtos einamuoju ataskaitiniu laikotarpiu, yra ištaisomos einamojo ataskaitinio laikotarpio finansinėse ataskaitose.

Esminių klaidų, kurios daro įtaką Fondo veiklos rezultatui, taisymas registruojamos specialioje sąskaitoje ir pateikiamas veiklos rezultatų eilutėje „Apskaitos politikos keitimo bei esminių klaidų taisymo įtaka“, tačiau ankstesnio laikotarpio duomenys nėra koreguojami. Aiškinamajame rašte pateikiama informacija apie klaidos pobūdį, laikotarpį, paveiktus finansinės būklės ataskaitos straipsnius ir registruotą koregavimo sumą, kuri įtraukta į ataskaitinio laikotarpio perviršį ar deficitą. Neesminės klaidos ištaisomos tose pačiose veiklos rezultatų ataskaitos eilutėse, kuriose buvo pateikta klaidinga informacija.

III. PASTABOS

1 pastaba. Apskaitos politikos, apskaitinių įvertinimų keitimas, klaidų taisymas

Informacija apie apskaitos politikos keitimo ir klaidų taisymo įtaką ataskaitinio laikotarpio pabaigai pateikiama pagal 7-ojo VSAFAS priede nustatytą formą „Apskaitos politikos, apskaitinių įverčių keitimas ir klaidų taisymas“ (P1 priedas).

Vykdamas Fondo valdybos direktoriaus 2023 m. gruodžio 4 d. įsakymą Nr. V-462 „Dėl Valstybinio socialinio draudimo fondo apskaitos tvarkymo Valstybinio socialinio draudimo fondo valdyboje prie Socialinės apsaugos ir darbo ministerijos“ Fondo apskaita nuo 2024 m. sausio 1 d. tvarkoma viename balansiniame vienetė – Fondo valdyboje. Ūkinės operacijos ir įvykiai, susiję su Fondo valdybos teritorinių skyrių paskirtų pensijų, kompensacijų ir kitų išmokų mokėjimo procedūrų vykdymu bei apskaita, priskirtų draudėjų priskaičiuotų ir surinktų įmokų, baudų, delspinigių ir palūkanų apskaita registruojami Fondo valdyboje. Fondo valdybos Vilniaus, Kauno, Klaipėdos ir Panevėžio teritorinių skyrių 2023 ataskaitinių metų balansinių sąskaitų pabaigos likučiai perkelti į Fondo valdybos apskaitą 2024 m. sausio 1 dieną kaip pradiniai likučiai pagal veiklos sritis.

Apskaitos politikos keitimo ir esminių klaidų taisymo įtakos per 2025 metus nebuvo.

Apskaitinių įvertinimų keitimas. Nuo 2024 metų, siekiant optimizuoti apskaitos procesą, pakeistas nereikšmingų (iki 0,5% nuo Fondo turto vertės) finansinio turto grupių, kurių nuvertėjimo skaičiavimas nėra automatizuotas, nuvertėjimo įvertinimas. Nuo 2024 m. taikomas bendrasis (statistinis) nuvertėjimo vertinimas, pakeičiant iki tol taikytą individualųjį, kai nuvertėjimas buvo skaičiuojamas pagal kiekvieną skolininką.

2024 metais apskaičiuotas gautinų žalos atlyginimo sumų vidutinis nuvertėjimo procentas, remiantis Fondo istorine 5 metų (2019 m. - 2023 m.) informacija, buvo 91 %, išmokų permokų 56 %. 2025 metais nuvertėjimo procentas nebuvo perskaičiuojamas, kadangi nebuvo nustatyti reikšmingi šių gautinų sumų grupių pokyčiai.

Mokėtinų sumų užsienio valiuta, euro ir užsienio valiutos taikymą finansinėje apskaitoje nustato Lietuvos Respublikos finansinės apskaitos įstatymas ir vadovaujantis šio Įstatymo 5 straipsnio 3 dalies 1 punkto nuostatomis, ūkinės operacijos dieną buvo taikomas paskelbtas euro ir užsienio valiutos santykis, o jeigu tą dieną euro ir užsienio valiutos santykis nebuvo paskelbtas - paskutinis paskelbtas euro ir užsienio valiutos santykis. Atsižvelgiant į Finansinės apskaitos įstatymo 5 straipsnio 4 dalies pakeitimą (2024 m. liepos 11 d. Nr. XIV-2892), kad jei ECB neskelbia tam tikros valiutos kurso ilgiau nei 30 dienų, subjektai gali pasirinkti kituose visuotinai pripažintuose rinkos informacijos šaltiniuose paskelbtą rinkos euro ir užsienio valiutos santykį, Užsienio išmokų skyriuje, turinčiame nuolatinius santykius su Rusijos federacijos kompetentingomis įstaigomis, euro ir Rusijos rublio santykio perskaičiavimui buvo pasirinktas ir naudojamas visuotinai pripažintas Reuters.com informacijos šaltinis.

2 pastaba. Informacija pagal veiklos segmentus

Informacija pagal veiklos segmentus pateikiama pagal 25-ojo VSAFAS „Segmentai“ priede nustatytą formą „Ataskaitinio laikotarpio informacija pagal veiklos segmentus“ (P2 priedas).

Fondo administravimo įstaigų veikla pagal atliekamas valstybės valdymo funkcijas priskirta socialinės apsaugos segmentui. Teikiamos dvi atskiros ataskaitos – už ataskaitinį ir praėjusį ataskaitinį laikotarpį.

Didžiausią dalį pagrindinės veiklos sąnaudų 2025 finansiniais metais sudarė socialinių išmokų sąnaudos. Valstybinio socialinio draudimo išmokų sąnaudos registruojamos pagal jas pagrindžiančius dokumentus (pagal atitinkamus valstybinio socialinio draudimo išmokų apskaičiavimo žiniaraščius) tą ataskaitinį laikotarpį, kurį yra patiriamos. Socialinių išmokų sąnaudos per 2025 finansinius metus sudarė - 8.460.188,16 tūkst. Eur, iš kurių:

- socialinio draudimo pensinių, nepensinių išmokų bei kompensacijų sąnaudos 3.768.898,39 tūkst. Eur;
- iš valstybės biudžeto finansuojamų pensinių, nepensinių išmokų sąnaudos 4.142.791,62 tūkst. Eur;
- nedarbo socialinių išmokų sąnaudos 541.063,95 tūkst. Eur;
- pagal Statistikos, analizės ir prognozės skyriaus apskaičiavimus, Fondo valdyboje registruojamas pensinių ir nepensinių socialinių išmokų sąnaudų, įgijusiems teisę gauti išmokas, bet dar nesikreipusiems asmenims, pasikeitimas, kuris 2025 metais buvo 7.557,21 tūkst. Eur;
- vykdant Vienkartinės išmokos pasiskiepijus vakcina nuo COVID-19 ligos (koronaviruso infekcijos) įstatymą, Fondo valdyba buvo įpareigota išmokėti vienkartinės 100 Eur išmokas. 2025 metais buvo išmokėtas tik vienas paveldėjimo atvejis ir dėl to patirta 0,05 tūkst. Eur tokių išmokų sąnaudų;
- motinystės išmokų sąnaudų už būsimus laikotarpius pasikeitimas (-) 512,83 tūkst. Eur;
- materialinės pašalpos – 389,77 tūkst. Eur.

Socialinių išmokų didėjimui įtakos turėjo nuo metų pradžios padidėjęs socialinių išmokų bazinis dydis, pensijų perskaičiavimas pagal naujus indeksavimo koeficientus, padidėjusi minimali asmens pajamų suma, kurios nepasiekęs pensijos gavėjas įgyja teisę į priemonę, išmokos mokamos didesniai gavėjų skaičiui, buvo naujinamas pensijų dydis atsižvelgiant į asmens įgytą stažą ir apskaitos vienetų skaičių.

Socialinių išmokų sąnaudos lyginant su praėjusiais metais padidėjo 896.519,16 tūkst. Eur arba 11,9 %.

Nuvertėjimo ir nurašytų sumų sąnaudos ataskaitinių metų pabaigai sudaro 25.304,49 tūkst. Eur. Lyginant su praėjusiais metais iš viso nuvertėjimo ir nurašytų sumų sąnaudos padidėjo 4.805,57 tūkst. Eur. Lyginant su praėjusiu ataskaitiniu laikotarpiu, nurašymo sąnaudos didėjo daugiau nei 14 % dėl pagal Fondo valdybos direktoriaus bei teritorinių skyrių sprendimais nurašytų sumų padidėjimo. Nuvertėjimo sąnaudos padidėjo daugiau nei 21% dėl atidėtų sumų pagal atidėjimo sutartis sumažėjimo. Sumažėjus atidėtomis sumoms padidėja gautinos sumos, kurioms skaičiuojamas nuvertėjimas. Taip pat viena iš nuvertėjimo sąnaudų padidėjimo priežasčių buvo vaikų išlaikymo išmokų nuvertėjimo sąnaudų padidėjimas. Tam įtakos turėjo nuo 2025 m. vaiko išlaikymo išmokos padidėjimas nuo 99 EUR iki 126 EUR, kas lėmė gautinų sumų iš skolininkų, išmokėjus vaikų išlaikymo išmokas, padidėjimą bei gautinų sumų iš skolininkų, išmokėjus vaikų išlaikymo išmokas, nuvertėjimo padidėjimą.

Nurašyto, neparduoto Viešuosiuose prekių aukcionuose, nereikalingo (netinkamo) tolimesnei įstaigų veiklai turto sąnaudos sudarė 12,09 tūkst. Eur bei pasikeitus minimaliai ilgalaikio materialiojo turto vertei nuo 500 Eur iki 750 Eur, per ataskaitinį laikotarpį nurašytas ir perkeltas į ūkinio inventoriaus nebalansinę sąskaitą ilgalaikis materialus turtas - 860,23 tūkst. Eur.

Taip pat pagal Fondo valdybos 2024 metų pagrindinės inventORIZACIJOS komisijos papildomo posėdžio 2025-02-28 dienos protokolą Nr. F26-3-237 buvo nurašyta ilgalaikio finansinio turto straipsnyje apskaityta ir pilnai nuvertėjusi investicijų į nuosavybės vertybinius popierius suma – 1.065,14 Eur.

Ataskaitinio laikotarpio darbo užmokesčio ir socialinio draudimo sąnaudos sudarė 96.240,71 tūkst. Eur ir lyginant su praėjusiais metais padidėjo 9.011,97 tūkst. Eur suma.

Komunalinių paslaugų ir ryšių sąnaudų per ataskaitinį laikotarpį patirta 3.581,39 tūkst. Eur, palyginus su 2024 m. ataskaitiniu laikotarpiu išaugo 5,28 %. Didžiausią šių sąnaudų dalį sudarė ryšių paslaugos – 1.170,46 tūkst. Eur (2024 m. gruodžio 31 d. – 1.176,75 tūkst. Eur). Kitos komunalinės paslaugos – 1.147,07 tūkst. Eur, tai valymo paslaugos. Kitą sąnaudų dalį sudaro: elektros energijos – 560,19 tūkst. Eur (2024 m. gruodžio 31 d. – 591,45 tūkst. Eur), šildymo – 515,69 tūkst. Eur (2024 m. gruodžio 31 d. – 500,02 tūkst. Eur), vandentiekio ir kanalizacijos – 187,98 tūkst. Eur (2024 m. gruodžio 31 d. – 158,82 tūkst. Eur).

Komandiruočių sąnaudos ataskaitiniu laikotarpiu sudarė – 251,75 tūkst. Eur, lyginant su

praėjusiu ataskaitiniu laikotarpiu padidėjo 45,67 %. Komandiruočių sąnaudos padidėjo dėl augančio vietinių komandiruočių ir vykstančių į komandiruotes darbuotojų skaičiaus, iš nutolusių darbo vietų darbo ir mokymo klausimais į Fondo valdybą.

Transporto sąnaudos ataskaitiniu laikotarpiu sudarė – 98,61 tūkst. Eur, lyginant su praėjusiu ataskaitiniu laikotarpiu sumažėjo 21,44 % dėl naujuose automobiliuose naudojamo pigesnio kuro – elektros, nors nuvažiuotų kilometrų kiekis išaugo 1.053 km (2024 m. - 505.463 km, 2025 m. - 506.516 km). Siekiant atnaujinti naudojamą automobilių parką 2023 - 2024 metais įsigyta 10 hibridinių, ekonomiškesnių ir mažiau taršių automobilių. Fondo administravimo įstaigų patiriamos transporto sąnaudos apskaitomos Fondo valdybos apskaitoje.

Kvalifikacijos kėlimo sąnaudos – 142,41 tūkst. Eur, palyginus su praėjusių metų ataskaitiniu laikotarpiu padidėjo 15,34 %. Ataskaitiniu laikotarpiu buvo įdiegta Vidinės veiklos informacinės taikomosios sistemos modulio vartotojų teisių valdymo sistema ir už 39,75 tūkst. Eur apmokyti Fondo administravimo įstaigų personalo specialistai naudotis sukurta sistema.

Paprastojo remonto ir eksploatavimo sąnaudos per ataskaitinį laikotarpį sudarė 5.690,37 tūkst. Eur. Didžiausią šių sąnaudų dalį sudarė programinės įrangos priežiūros ir eksploatavimo 4.575,14 tūkst. Eur sąnaudos, kompiuterinės, biuro ir kitos technikos priežiūros ir eksploatavimo – 770,67 tūkst. Eur, patalpų remonto ir eksploatavimo sąnaudos 332,06 tūkst. Eur bei kitos sąnaudos – 12,50 tūkst. Eur.

Sunaudotų ir parduotų atsargų savikaina per ataskaitinį laikotarpį sudarė 1.296,39 tūkst. Eur. Didžiausią šių sąnaudų panaudojimo dalį sudarė Fondo administravimo įstaigų reikmėms panaudoto ūkinio inventoriaus savikaina – 1.018,00 tūkst. Eur (biuro kėdės, stalai, popierius, ūkinės, kanceliarinės, reprezentacinės prekės ir kita), sunaudotų medžiagų, žaliavų savikaina – 278,39 tūkst. Eur.

Nuomos sąnaudos sudarė 4.048,75 tūkst. Eur, palyginus su praėjusių metų ataskaitiniu laikotarpiu ženkliai padidėjo dėl licencijų nuomos (Microsoft licencijos Fondo administravimo įstaigų kompiuterizuotoms darbo vietoms – 1.312,27 tūkst. Eur, Genesys licencijos – 70,23 tūkst. Eur, vaizdo pokalbių licencijos – 17,86 tūkst. Eur, Adobe Creative licencijos – 2,64 tūkst. Eur, licencijos integruotos PĮ kūrimo aplinkai Intellij IDEA Ultimate – 1,53 tūkst. Eur, ChatGPT licencijos – 0,07 tūkst. Eur) – 1.404,60 tūkst. Eur (2024 m. gruodžio 31 d. – 37,17 tūkst. Eur). Pagal su VĮ Turto bankas sudarytas administracinės paskirties valstybės nekilnojamojo turto valdymo ir priežiūros sutartis administracinės paskirties patalpų nuomos ir turto vertės palaikymo mokesčio sąnaudos – 2.358,18 tūkst. Eur, nuotolinio sinchroninio vertimo į gestų kalbą įrangos, spausdinimo įrangos ir klientų eilės reguliavimo terminalų Fondo administravimo įstaigoms nuomos, optinio tinklo ryšio – 285,69 tūkst. Eur, pavojaus mygtuko nuomos sąnaudos – 0,28 tūkst. Eur.

Kitų paslaugų sąnaudos per ataskaitinį laikotarpį sudarė 11.978,46 tūkst. Eur. Didžiausią sąnaudų dalį sudarė išmokų mokėjimo sąnaudos – 10.786,11 tūkst. Eur. Kitą sąnaudų dalį sudarė: audito, teisinių ir kitų konsultacijų – 81,32 tūkst. Eur, klientų aptarnavimo – 192,09 tūkst. Eur, turto ir civilinės atsakomybės draudimo – 11,42 tūkst. Eur, reprezentacinės – 5,06 tūkst. Eur, kitų paslaugų – 902,46 tūkst. Eur, iš jų: bankinių programų aptarnavimo sąnaudos – 235,53 tūkst. Eur, dokumentų vertimo – 58,77 tūkst. Eur, leidinių prenumeratos – 6,15 tūkst. Eur, darbo vietų profesinės rizikos vertinimo paslaugų – 26,95 tūkst. Eur, pensijos gavėjo pažymėjimų gamybos – 56,71 tūkst. Eur, dokumentų naikinimo – 10,81 tūkst. Eur, perkraustymo – 48,37 tūkst. Eur, ISSA mokesčio – 27,95 tūkst. Eur ir kitų paslaugų – 431,22 tūkst. Eur sąnaudos.

Pagrindinės veiklos kitos sąnaudos per ataskaitinį laikotarpį sudarė 609,92 tūkst. Eur, iš jų 9,49 tūkst. Eur – teismo bylinėjimosi išlaidos ir valiutos konvertavimo sąnaudos, 24,64 tūkst. Eur – darbuotojų sveikatos patikrinimas ir skiepų sąnaudos, 575,79 tūkst. Eur – sąnaudos, susidariusios konvertuojant valiuta sumokėtas socialinio draudimo įmokas į eurus ar perkant valiutą užsienio išmokoms mokėti. Šių sąnaudų 420,32 tūkst. Eur padidėjimą lėmė didesnis valiutos kiekio pirkimas, kurio reikėjo padidėjusioms išmokų sąnaudoms dėl indeksavimo ir dėl to, kad vykdant Vilniaus skyriaus Užsienio išmokų skyriaus išmokų mokėjimą nuo 2025 metų II ketvirčio neliko užskaitos aktų su Baltarusijos Respublika, dėl ko padidėjo faktiškai pervedama išmokų suma. Taip pat 2025 metais buvo žymus

Baltarusijos rublių (BYN) ir JAV dolerio (USD) kursų pokytis euro atžvilgiu, lyginant su 2024 metais.

Pagrindinės veiklos pinigų srautuose didžiausią išlaidų dalį - 8.503.672,83 tūkst. Eur sudaro socialinės išmokos.

3 pastaba. Nematerialusis turtas

Informacija apie nematerialiojo turto vertės pasikeitimą per ataskaitinį laikotarpį pateikiama pagal 13-ojo VSAFAS „Nematerialusis turtas“ 1 priede nustatytą lentelės formą „Nematerialiojo turto balansinės vertės pasikeitimas per ataskaitinį laikotarpį“ (P3 priedas).

Nematerialiojo turto balansinė vertė ataskaitinio laikotarpio pabaigai buvo 2.216,35 tūkst. Eur.

Per ataskaitinį laikotarpį grupėje „Programinė įranga ir jos licencijos“ pirktą nematerialiojo turto už 3.091,03 tūkst. Eur, iš jų: Microsoft Planner programinės įrangos (toliau – PĮ) licencijos – profesionali Figma design PĮ licencija – 0,70 tūkst. Eur, Secret Server Installed – Perpetual License – Platinum PĮ licencijos – 46,37 tūkst. Eur ir taikomųjų sistemų modifikavimo paslaugos, kurios taikomas sistemas iš esmės pagerina (pagerinimas apima ir papildomas funkcijas, kurios išplečia sistemų panaudojimo galimybes) ir sudaro galimybę ateityje gauti didesnės ekonominės naudos – didina jų savikainą, neilginant naudingo tarnavimo laiko – 3.043,96 tūkst. Eur. Per ataskaitinį laikotarpį nurašyta pasibaigusių galioti licencijų už 643,25 tūkst. Eur ir sertifikatų už 3,10 tūkst. Eur.

Grupėje „Patentai, autorių ir kitos teisės“ įsigyti sertifikatai PositiveSSL – 0,04 tūkst. Eur, nekvalifikuotas sisteminis ir Swedbank Gateway nekvalifikuotas sisteminis sertifikatas 3 metams – 1,49 tūkst. Eur.

Grupėje „Nebaigti projektai“ per 2025 metus papildyti ankstesniais metais pradėti Vidinės veiklos informacinės taikomosios sistemos moduliai: Draudėjų prievolių ir skolų apskaičiavimo modulis, Vartotojų teisių valdymo modulis ir Centralizuoto operacijų centro posistemės kūrimo paslaugos už 702,59 tūkst. Eur. Iš grupės „Nebaigti projektai“ pergrupuota į „Programinė įranga ir jos licencijos“ atiduotas naudojimui Vidinės veiklos informacinės taikomosios sistemos vartotojų teisių valdymo modulis už 755,22 tūkst. Eur.

Nematerialiojo turto, kuris yra visiškai amortizuotas, tačiau vis dar naudojamas Fondo administravimo įstaigų veikloje, įsigijimo savikaina sudarė 19.210,08 tūkst. Eur.

Per ataskaitinį laikotarpį apskaičiuotos sąnaudos už teisę naudotis programine įranga ir licencijomis – licencijų nuomos sutartis² 1.404,60 tūkst. Eur.

Ataskaitinio laikotarpio balansinė nematerialiojo turto vertė, palyginus su paskutine praėjusio ataskaitinio laikotarpio diena, padidėjo 6,55 %.

Nematerialiojo turto, kurio naudingo tarnavimo laikas neribotas, balansine verte, nebuvo.

Turto, naudojamo pagal finansinę nuomą (lizingą), likutinės vertės grupėje „Programinė įranga ir jos licencijos“ nebuvo.

4 pastaba. Ilgalaikis materialusis turtas

Informacija apie ilgalaikio materialiojo turto vertės pasikeitimą per ataskaitinį laikotarpį pateikiama pagal 12-ojo VSAFAS „Ilgalaikis materialusis turtas“ 1 priede nustatytą lentelės formą „Ilgalaikio materialiojo turto balansinės vertės pasikeitimas per ataskaitinį laikotarpį“ (P4–1 priedas).

Ilgalaikio materialiojo turto balansinė vertė ataskaitinio laikotarpio pabaigai buvo 9.151,72 tūkst. Eur.

Per 2025 metus įsigyta ilgalaikio materialiojo turto už 3.413,52 tūkst. Eur, iš jų:

- grupėje „Mašinos ir įrenginiai“ už 6,87 tūkst. Eur įsigyta Foto įranga Canon ir komutatorius;

² Fondo valdybos 2023-05-08 sutartis Nr. F1-0-63; 2025-05-06 sutartis Nr. F1-0-94; 2024-08-23 sutartis Nr. F1-0-119; 2025-06-09 sutartis Nr. F1-0-125; 2024-09-12 sutartis Nr. VPS-141; 2025-06-30 sutartis Nr. F1-0-148, 2025-09-08 sutartis VPS-143; 2025-11-10 sutartis Nr. VPS-180 ir 2025-11-10 sutartis Nr. VPS-179.

- grupėje „Baldai, biuro įranga ir kitas ilgalaikis materialusis turtas“ už 3.406,65 tūkst. Eur įsigyti nešiojami ir planšetiniai kompiuteriai, personaliniai kompiuteriai, modulinės tarnybinės stotys duomenų centrui, salių vaizdo ir garso įranga, akustinės pertvaros.

Vadovaujantis 12-ojo VSAFAS „Ilgalaikis materialusis turtas“ pakeitimu nuo 2025 m. sausio 1 d. pasikeitus minimaliai ilgalaikio materialiojo turto vertei nuo 500 Eur iki 750 Eur, per ataskaitinį laikotarpį nurašytas ir perkeltas į ūkinio inventoriaus nebalansinę sąskaitą ilgalaikis materialusis turtas, kurio įsigijimo savikaina 1 901,68 tūkst. Eur, nusidėvėjimas 1.041,44 tūkst. Eur, likutinė vertė 860,24 tūkst. Eur.

Per 2025 metus nurašytas pripažintas nereikalingu ir netinkamu, pilnai nusidėvėjęs, neremontuotinas turtas, kurio įsigijimo vertė 1 807,10 tūkst. Eur, nusidėvėjimas 1.800,78 tūkst. Eur, likutinė vertė 6,32 tūkst. Eur.

Per 2025 metus, VĮ Turto bankas perduotas ilgalaikis materialusis turtas grupėje „Mašinos ir įrenginiai“, kurio įsigijimo vertė 48,05 tūkst. Eur, nusidėvėjimas 47,90 tūkst. Eur, likutinė vertė 0,15 tūkst. Eur.

Ataskaitinio laikotarpio balansinė ilgalaikio materialiojo turto vertė, palyginus su paskutine praėjusio ataskaitinio laikotarpio diena padidėjo – 11,14 %.

Sutarčių, pasirašytų dėl ilgalaikio materialiojo turto įsigijimo ateityje, bendroji vertė paskutinę ataskaitinio laikotarpio dieną sudarė 25,51 tūkst. Eur.

5 pastaba. Finansinis turtas

Informacija apie ilgalaikį finansinį turtą ataskaitinio laikotarpio pabaigai pateikiama pagal 6-ojo VSAFAS „Finansinių ataskaitų aiškinamasis raštas“ 5 priede nustatytą formą „Informacija apie ilgalaikį finansinį turtą“ (P5 priedas) ir 19-ojo VSAFAS „Nuoma, finansinė nuoma (lizingas) ir kitos turto perdavimo sutartys“ 6 priede nustatytą formą „Būsimos pagrindinės nuomos įmokos, numatomos gauti pagal pasirašytas veiklos nuomos sutartis pagal laikotarpius“ (P6 priedas).

Ilgalaikis finansinis turtas ataskaitinio laikotarpio pabaigoje yra 1.879.469,93 tūkst. Eur. Jį sudaro:

- iki išpirkimo laikomi vyriausybės vertybiniai popieriai, įsigyti iš Rezervo fondo lėšų, kurių amortizuota savikaina ataskaitinio laikotarpio pabaigai lygi 1.834.915,68 tūkst. Eur, o įsigijimo savikaina 1.809.454,70 tūkst. Eur. Rezervo fondas pradėtas investuoti 2022 metų kovo mėnesį, o šių lėšų investavimas pavestas Lietuvos Respublikos Finansų ministerijai;

- po vienerių metų gautinos sumos 44.554,25 tūkst. Eur, kurių didžiąją dalį sudarė ilgalaikės sukauptos gautinos finansavimo pajamos iš valstybės biudžeto – 38.667,94 tūkst. Eur. Tai trūkstamas finansavimas:

- 36.084,59 tūkst. Eur – bendrajai pensijos daliai;

- 2.519,63 tūkst. Eur – vienkartinėms išmokoms apdraustajam mirus;

- 63,72 tūkst. Eur – nurašytoms kaupiamųjų pensijų įmokų sumoms kompensuoti.

Atsižvelgiant į galiojančias 17-ojo VSAFAS nuostatas, šios ilgalaikės gautinos finansavimo sumos Fondo valdyboje apskaitomos įsigijimo savikainos būdu, o ne amortizuota savikaina.

Po vienerių metų gautinų sumų atskleidimas pagal laikotarpius ir jų einamųjų metų dalį pateikiamas lentelėje.

**PO VIENŲ METŲ GAUTINOS SUMOS PAGAL GRAŽINIMO LAIKOTARPIUS IR
JŲ EINAMŲJŲ METŲ DALIS**

Eil. Nr.	Gražinimo terminas	Įsigijimo savikaina	Balansinė vertė
1	2	3	4
1.	Suteiktų paskolų		
1.1.	Per vienus metus		
1.2.	Nuo vieno iki penkerių metų		
1.3.	Po penkerių metų		
2.	Kitų ilgalaikių gautinų sumų	48.747,39	48.747,39
2.1.	Per vienus metus	4.193,14	4.193,14
2.2.	Nuo vieno iki penkerių metų	44.554,25	44.554,25
2.3.	Po penkerių metų		
7.	Iš viso	48.747,39	48.747,39

Į ilgalaikes po vienerių metų gautinas sumas taip pat įeina atidėtos valstybinio socialinio draudimo (VSD), privalomojo sveikatos draudimo (PSD) įmokos, baudos, delspinigiai ir palūkanos, gautinos pagal sudarytas įsiskolinimo sumokėjimo atidėjimo sutartis. Lyginant su praėjusiu ataskaitiniu laikotarpiu, po vieno metų gautinos draudėjų įmokos sumažėjo, nes baigėsi įmokų sumokėjimo atidėjimo terminai.

Bendro ilgalaikio finansinio turto straipsnio padidėjimą lėmė tai, kad 2025 metais iš Rezervo fondo lėšų buvo įsigyta vertybinių popierių, kurių įsigijimo savikaina 1.654.661,46 tūkst. Eur.

Taip pat po vienerių metų gautinose sumose yra 5,29 tūkst. Eur nekilnojamo turto, perduoto valstybės turto valdytojui (VĮ Turto bankas) parduoti, likutinė vertė 0,74 tūkst. Eur – pagal teismo sprendimą pripažinta gautina suma, kuri paskirstyta sumokėti ir mokama pagal patvirtintą grafiką nuo 2023 m. sausio mėnesio iki 2027 m. gruodžio mėnesio.

Pagal Fondo valdybos 2024 metų pagrindinės inventorizacijos komisijos papildomo posėdžio 2025-02-28 dienos protokolą Nr. F26-3-237 buvo nurašyta ilgalaikio finansinio turto straipsnyje apskaityta ir pilnai nuvertėjusi investicijų į nuosavybės vertybinius popierius suma – 1.065,14 tūkst. Eur.

Reikšmingą ilgalaikio finansinio turto padidėjimą per 2025 metus lėmė iš Rezervo fondo lėšų naujai įsigytų Vyriausybės vertybinių popierių kiekis, kadangi 2024 metais tokių įsigijimų nebuvo.

Pagrindinės Rezervo fondo lėšų investavimo kryptys pagal valstybes nurodytos žemiau pateiktoje lentelėje.

**ES VALSTYBIŲ NARIŲ VYRIAUSYBIŲ ILGALAIKIAI VP PAGAL VALSTYBES
(Nominali vertė tūkst. Eur)**

Eil. Nr.	Valstybės pavadinimas	Paskutinė ataskaitinio laikotarpio diena	Paskutinė praėjusio ataskaitinio laikotarpio diena
1	2	3	4
1.	Austrija	210.000,00	15.000,00
2.	Belgija	210.000,00	17.000,00
3.	Estija	24.000,00	2.000,00
4.	Latvija	465.012,00	140.000,00
5.	Lietuva	416.149,10	69.849,10
6.	Nyderlandai	300.000,00	20.000,00
7.	Prancūzija	80.000,00	19.000,00
8.	Slovakija	36.800,00	39.600,00
9.	Slovėnija	85.000,00	112.000,00
10.	Suomija		25.000,00
11.	Vokietija	5.000,00	5.000,00
	Iš viso	1.831. 961,10	464.449,10

6 pastaba. Atsargos

Informacija apie atsargų vertės pasikeitimą per ataskaitinį laikotarpį pateikiama pagal 8-ojo VSAFAS „Atsargos“ 1 priede nustatytą lentelės formą „Atsargų vertės pasikeitimas per ataskaitinį laikotarpį“ (P8 priedas).

Atsargų likutis 2025 m. gruodžio 31 d. sudarė 233,23 tūkst. Eur, tame skaičiuje:

- ūkinis inventorių – 196,01 tūkst. Eur, t. y. kompiuteriai, monitoriai, telefonai, konferencinės salės įrenginiai, biuro baldai ir kitas ūkinis inventorių. Inventorių perkamas racionaliai planuojant ir naudojant lėšas. Dalis turto įsigyta ataskaitinio laikotarpio pabaigoje kitais metais bus atiduotas naudoti.

- medžiagos ir žaliavos – 37,22 tūkst. Eur, iš jų: degalai automobilių bakuose, suvenyrai ir kitos.

Vadovaujantis 12-ojo VSAFAS pakeitimu³ ir nuo 2025 m. sausio 1 d. pasikeitus minimaliai ilgalaikio materialiojo turto vertei nuo 500 Eur iki 750 Eur, per ataskaitinį laikotarpį pergrupuota į atsargas naujo ilgalaikio materialiojo turto (kompiuterių) grupėje „Medžiagos, žaliavos ir ūkinis inventorių“, kurio įsigijimo vertė 11,64 tūkst. Eur.

7 pastaba. Išankstiniai apmokėjimai

Informacija apie išankstinius apmokėjimus paskutinei ataskaitinio laikotarpio dienai pateikiama pagal 6-ojo VSAFAS „Finansinių ataskaitų aiškinamasis raštas“ 6 priede nustatytą formą „Informacija apie išankstinius apmokėjimus“ (pridedamas priedas P9).

Išankstiniai apmokėjimai 2025 m. gruodžio 31 d. sudarė 2.073,89 tūkst. Eur, iš jų:

- 697,31 tūkst. Eur. – Fondo administravimo įstaigų išankstiniai apmokėjimai, kurių didžiausią dalį sudarė kitos ateinančių laikotarpių sąnaudos 697,10 tūkst. Eur. Iš jų: darbo užmokesčio ir socialinio draudimo įmokų 1,96 tūkst. Eur, transporto draudimo 10,94 tūkst. Eur, metiniai miesto transporto bilietai 3,51 tūkst. Eur, audito, teisinės ir kitos konsultacinės (teismų praktikos ir teisės aktų paieškos sistema INFOLEX) 16,03 tūkst. Eur, programinės įrangos priežiūros ir eksploatavimo (sumokėtas metinis licencijų techninio aptarnavimo mokestis ir jų nuoma) 635,76 tūkst. Eur (2024 m. gruodžio 31 d. – 560,78 tūkst. Eur, mokestis augo dėl padidėjusio taikomųjų sistemų priežiūros abonentinio mokesčio už licencijų techninį aptarnavimą), metinis kompiuterinės technikos draudimo mokestis 12,19 tūkst. Eur, pastatų draudimas 3,12 tūkst. Eur, išankstiniai užsienio komandiruočių skrydžio bilietai ir apgyvendinimas 1,46 tūkst. Eur, metinis naujienų agentūrų teikiamų paslaugų mokestis (pranešimų publikavimas) 4,47 tūkst. Eur, leidinių prenumerata 5,78 tūkst. Eur ir kitos – 1,88 tūkst. Eur (LEI kodas, ISSA nario mokestis, internetinės atlygio duomenų valdymo bazės ir darbo jėgos atrankos paslaugos mokestis). Kitą išankstinių apmokėjimų dalį sudarė Fondo valdybos Panevėžio skyriaus darbo užmokesčio permoka – 0,21 tūkst. Eur.

- 1.376,58 tūkst. Eur. – 2025 metų motinystės išmokų sąnaudos už būsimus 2026 m. laikotarpius, kadangi apskaičiuotos motinystės išmokų sumos, pervedamos kartu ir už būsimus laikotarpius, jeigu nėra pateikti gavėjų prašymai pervesti išmokas dalimis (metų sandūroje) dėl NPD taikymo.

8 pastaba. Per vienerius metus gautinos sumos

Informacija apie per vienerius metus gautinas sumas ataskaitinio laikotarpio pabaigai pateikiama pagal 17-ojo VSAFAS „Finansinis turtas ir finansiniai įsipareigojimai“ 6 priede nustatytą formą „Po vienerių metų gautinos sumos pagal grąžinimo laikotarpius ir jų einamųjų metų dalis“ ir šio standarto 7 priede nustatytą formą „Informacija apie per vienerius metus gautinas sumas“ (P10 priedas).

Per vienerius metus gautinų sumų balansinė vertė 2025 finansinių metų pabaigai lygi

³ Lietuvos Respublikos finansų ministro 2024 m. spalio 22 d. įsakymas Nr. 1K-338 „Dėl finansų ministro 2008 m. gegužės 8 d. įsakymo Nr. 1K-174 „Dėl Viešojo sektoriaus apskaitos ir finansinės atskaitomybės 12-ojo standarto patvirtinimo“ pakeitimo“

705.974,47 tūkst. Eur, iš kurių 4.193,14 tūkst. Eur sudarė ilgalaikių gautinų sumų einamųjų metų dalis ir 701.781,33 tūkst. Eur – per vienerius metus gautinos sumos, o 2024 finansinių metų pabaigai gautinų sumų balansinė vertė sudarė 647.550,46 tūkst. Eur. Didžiausią per vienerius metus gautinų sumų dalį sudarė gautini mokesčiai ir socialinės įmokos – 506.037,63 tūkst. Eur bei sukauptos gautinos sumos - 162.975,88 tūkst. Eur. Sukauptas gautinas sumas sudarė sukauptos gautinos iš Valstybės biudžeto sumos valstybinių išmokų mokėjimui – 109.529,63 tūkst. Eur, skatinamosioms PKF įmokoms už lapkričio - gruodžio mėnesius – 46.583,01 tūkst. Eur, sukauptos Rezervo fondo palūkanų pajamos – 6.863,24 tūkst. Eur.

Gautinų per vienerius metus sumų nuvertėjimas 2025 finansinių metų pabaigai sudarė - 531.701,76 tūkst. Eur, tuo tarpu 2024 metų pabaigai gautinų per vienerius metus sumų nuvertėjimo suma 499.422,80 tūkst. Eur. Lyginant su praėjusiais finansiniais metais nuvertėjimo suma padidėjo 32.278,96 tūkst. Eur – tam įtakos turėjo atidėtų sumų pagal atidėjimo sutartis sumažėjimas dėl to, kad atidedamos mažesnės sumos trumpesniai laikui. Kadangi atidėtoms draudėjų skoloms nuvertėjimas neskaičiuojamas, šių sumų sumažėjimas padidino duomenų imtį, kuriai nuvertėjimas skaičiuojamas.

Gautinos sumos už turto naudojimą, parduotas prekes ir paslaugas ataskaitinio laikotarpio pabaigai lygios 1.796,76 tūkst. Eur ir lyginant su praėjusiu ataskaitiniu laikotarpiu padidėjo 177,91 tūkst. Eur. Tai Fondo veiklos sąnaudų, susijusių su papildomai pavestų funkcijų vykdymu, kompensavimo bei kitų veiklos pajamų gautinos sumos.

Kitos gautinos sumos ataskaitinio laikotarpio pabaigai lygios 206.321,15 tūkst. Eur, tai gautinos į PKF dalyvių lėšomis mokamos įmokos, netesybų, socialinių išmokų permokų, žalos atlyginimo ir kt. gautinos sumos. Dėl padidėjusio vidutinio darbo užmokesčio ir minimalios mėnesinės algos didėjo ir gautinos į PKF dalyvių lėšomis mokamos įmokos.

Igyvendinant Pensijų kaupimo įstatymo pakeitimus (2025 m. birželio 26 d. Nr. XV-348), pagal pakeistas 6 straipsnio 6 dalies nuostatas asmenys, įtraukti į pensijų kaupimą 2025 metais, turėjo teisę atsisakyti dalyvauti pensijų kaupime iki 2025-12-31 pateikiant prašymą VSDF administravimo įstaigai dėl atsisakymo jame dalyvauti. Tokiu atveju dalyvio lėšomis sumokėtas įmokas kartu su teigiama ar neigiama investicine grąža pensijų kaupimo bendrovės per 30 d. turėjo grąžinti į kaupimą įtrauktiems asmenims, o valstybės biudžeto lėšomis sumokėtas įmokas, kartu su teigiama ar neigiama investicine grąža – pervesti Fondo valdybai. 2025 m. pabaigoje gauti prašymai buvo baigti vertinti 2026 m. sausį, pagal juos paskutiniai pervedimai iš PKB atlikti 2026 m. vasarį. Iš viso pagal iki 2025-12-31 gautus prašymus dėl atsisakymo dalyvauti pensijų kaupime 66 atvejais finansinės operacijos apskaitoje užregistruotos 2026 m., todėl 2025 m. iš PKB gautinos sumos ir mokėtinos sumos į biudžetus ir fondus nurodytos 11,01 tūkst. Eur mažesnės.

9 pastaba. Trumpalaikės investicijos

Informacija apie trumpalaikes investicijas ataskaitinio laikotarpio pabaigai pateikiama pagal 17-ojo VSAFAS „Finansinis turtas ir finansiniai įsipareigojimai“ 5 priede nustatytą formą „Iki išpirkimo termino laikomo finansinio turto ir suteiktų paskolų pokyčiai per ataskaitinį laikotarpį“.

Trumpalaikės investicijos ataskaitinio laikotarpio pabaigai sudarė 1.363.763,55 tūkst. Eur, iš jų:

- iki išpirkimo laikomi ne vyriausybės vertybiniai popieriai 273.763,55 tūkst. Eur (apskaityti amortizuota savikaina) įsigyti iš Rezervo fondo lėšų, kurių išpirkimo laikas trumpesnis negu vieneri metai, kurių įsigijimo savikaina 275.803,32 tūkst. Eur. Kaip minėta 5-oje pastaboje, Rezervo fondo lėšos pradėtos investuoti 2022 m. kovo mėnesį;
- Rezervo fondo lėšų trumpalaikiai terminuotieji indėliai sudarė 1.090.000,00 Eur, kurių grąžinimo terminas iki 1 metų.

Trumpalaikių vertybinių popierių pasiskirstymas pagal valstybes ir terminuotųjų indėlių detalizacija nurodyta žemiau pateiktose lentelėse.

ES VALSTYBIŲ NARIŲ VYRIAUSYBIŲ TRUMPALAIKIAI VP PAGAL VALSTYBES

(tūkst. Eur)

Eil. Nr.	Valstybės pavadinimas	Paskutinė ataskaitinio laikotarpio diena	Paskutinė praėjusio ataskaitinio laikotarpio diena
1	2	3	4
1.	Airija		30.000,00
2.	Austrija	15.000,00	60.000,00
3.	Belgija	17.000,00	30.000,00
4.	Europos sąjunga		45.000,00
5.	Latvija	10.500,00	12.000,00
6.	Lenkija		7.710,00
7.	Lietuva	133.000,00	5.500,00
8.	Nyderlandai	20.000,00	27.000,00
9.	Prancūzija	19.000,00	84.000,00
10.	Slovakija	2.800,00	70.100,00
11.	Slovėnija	27.000,00	
12.	Suomija	25.000,00	42.000,00
	Iš viso	269.300,00	413.310,00

TERMINUOTIEJI INDĖLIAI

(tūkst. Eur)

Eil. Nr.	Banko pavadinimas	Palūkanų norma (%)	Trukmė (dienos)	Gražinimo data	Suma
1.	Societe Generale	2,13	181	2026-02-17	100.000,00
2.	OP Corporate Bank	2,24	181	2026-07-28	70.000,00
3.	Hamburg Commercial Bank	2,22	181	2026-02-10	100.000,00
4.	Banco Santander SA	2,16	181	2026-03-17	100.000,00
5.	Natixis	2,23	181	2026-03-10	100.000,00
6.	Natixis	2,25	181	2026-04-07	100.000,00
7.	Banco Santander SA	2,15	181	2026-04-21	80.000,00
8.	Goldman Sachs	2,18	180	2026-04-28	100.000,00
9.	Swedbank AB	2,25	181	2026-05-19	100.000,00
10.	SMBC Bank EU AG, Frankfurt	2,28	182	2026-06-10	50.000,00
11.	Societe Generale	2,24	182	2026-06-17	100.000,00
12.	Swedbank AB	2,21	181	2026-07-07	60.000,00
13.	Citadele bankas Lietuvos filialas	2,24	181	2026-07-28	30.000,00
14.	Iš viso				1.090.000,00

10 pastaba. Pinigai ir pinigų ekvivalentai

Informacija apie pinigus ir pinigų ekvivalentus ataskaitinio laikotarpio pabaigai pateikiama pagal 17-ojo VSAFAS „Finansinis turtas ir finansiniai įsipareigojimai“ 8 priede nustatytą formą „Informacija apie pinigus ir pinigų ekvivalentus“ (P11 priedas).

Pinigai ir pinigų ekvivalentai 2025 finansinių metų pabaigai sudarė 1.836.496,79 tūkst. Eur, iš jų:

- lėšos komercinių bankų sąskaitose 1.345.054,48 tūkst. Eur;
- lėšos įšaldytose banko sąskaitose sudarė 5.502,71 tūkst. Eur. Pinigų įšaldytose banko sąskaitose nuvertėjimas apskaičiuotas vadovaujantis apskaitos politikos nuostatomis ir sudaro 5.502,71 tūkst. Eur. Nuvertėjimo apskaičiavimo priežastis – įšaldytos lėšos bankrutavusiose kredito įstaigose AB bankas „Snoras“ ir AB Ūkio banko Vilniaus filiale su maža tikimybe jas atgauti;

Rezervo fondo lėšų likutis sąskaitoje 491.347,33 tūkst. Eur, kuris lyginant su praeitu ataskaitiniu laikotarpiu, sumažėjo daugiau kaip 2,7 karto. 2025 m. sumažėjus už lėšų likučius Lietuvos banke gaunamai palūkanų normai, LR Finansų ministerija investavo laikinai laisvas Rezervo fondo lėšas į vertybinius popierius.

- pinigai kelyje 94,98 tūkst. Eur, kuriuos sudarė AB Lietuvos paštas ir UAB „Perlas Finance“ pervesti, bet dar negauti pinigai.

2025 metais Fondo valdyba, gavusi Lietuvos banko bei Socialinės apsaugos ir darbo ministerijos pritarimą, atidarė sąskaitą Latvijos banke "RIETUMU BANKA". Sąskaitos atidarymo tikslas – užtikrinti išmokų mokėjimą pagal dvišalę sutartį su Rusijos Federacija ir Baltarusijos Respublika (mokėjimai rubliais išmokų gavėjams per kompetentingas įstaigas). Pinigų likutis šiame banke 2025 m. gruodžio 31 d. sudarė 0,88 tūkst. Eur.

Pagal Fondo valdybos 2024 metų pagrindinės inventorizacijos komisijos papildomo posėdžio 2025-02-28 dienos protokolą Nr. F26-3-237 buvo nurašyti metalinėmis monetomis laikomi 2,47 PLN (0,57 Eur), kurių nebuvo galimybės konvertuoti nei vienoje tokias grynųjų pinigų konvertavimo paslaugas teikiančioje įmonėje.

Lyginant su praėjusiu ataskaitiniu periodu pinigai ir pinigų ekvivalentai sumažėjo, nes nebėra trumpalaikių (iki 3 mėn.) terminuotųjų indėlių, kurie apskaitomi pinigų straipsnyje bei ženkliai sumažėjo Rezervo fondo pinigų likutis dėl investavimo.

Pinigai ir pinigų ekvivalentai Fondo apskaitoje registruojami gavus finansavimo sumas, kreditoriui sumokėjus gautinas sumas, pardavus finansinį turtą, įplaukus į banko sąskaitą pasiskolintoms lėšoms.

11 pastaba. Finansavimo sumos

Informacija apie finansavimo sumas pagal šaltinį, tikslinę paskirtį, jų pokyčius ir likučius per ataskaitinį laikotarpį pateikiama pagal 20-ojo VSAFAS „Finansavimo sumos“ 4 priede nustatytą formą (P12 priedas).

Finansavimo sumų likutis 2025 finansinių metų pabaigai lygus 38,00 tūkst. Eur, iš jų: Valstybės biudžeto 37,99 tūkst. Eur, Europos Sąjungos 0,01 tūkst. Eur.

Gautos ir panaudotos finansavimo sumos yra skirtos valstybės biudžeto išmokoms mokėti, valstybinio socialinio draudimo bendrosios pensijos dalies finansavimui, vienkartinių išmokų apdraustajam mirus finansavimui bei nurašytoms pensijų kaupiamųjų fondų įmokoms kompensuoti.

Reikšmingas finansavimo sumas, 2025 m. gautas iš Valstybės biudžeto, sudarė: Valstybinio socialinio draudimo bendrosios pensijos dalies finansavimui – 3.436.075,00 tūkst. Eur, Valstybės biudžeto išmokų mokėjimui – 729.488,33 tūkst. Eur skirtos sumos.

12 pastaba. Ilgalaikiai įsipareigojimai

Informacija apie ilgalaikius finansinius įsipareigojimus pateikiama pagal 17-ojo VSAFAS „Finansinis turtas ir finansiniai įsipareigojimai“ 9 priede nustatytą formą „Finansinių įsipareigojimų pokytis per ataskaitinį laikotarpį, taip pat pagal 19-ojo VSAFAS „Nuoma, finansinė nuoma (lizingas) ir kitos turto perdavimo sutartys“ 4 priede nustatytą formą „Finansinės nuomos paslaugos gavėjo įsipareigojimai pagal laikotarpius“, 5 priede nustatytą formą „Ilgalaikės finansinės nuomos įsipareigojimai ir jų einamųjų metų dalis“, 6 priede nustatytą formą „Būsimos pagrindinės nuomos įmokos, kurias numatoma sumokėti gauti pagal pasirašytas veiklos nuomos sutartis, pagal laikotarpius“ (P13 priedas, P14 priedas).

Ilgalaikiai finansiniai įsipareigojimai sudarė 2.166,79 tūkst. Eur. Tai pagal įmokų atidėjimo sutartis ilgalaikių gautinų sumų dalys, mokėtinos Privalomojo sveikatos draudimo fondui 2.152,70 tūkst. Eur, Ilgalaikio darbo išmokų fondui 7,04 tūkst. Eur bei Garantiniam fondui 7,04 tūkst. Eur.

Ilgalaikių mokėtinų sumų 2025 m. gruodžio 31 d. būklei sumažėjimą palygint su 2024 m. pabaiga lėmė bendras ilgalaikių atidėjimo sutarčių skaičiaus sumažėjimas, taip pat tai, kad atidedamos mažesnės sumos trumpesniui laikui.

13 pastaba. Atidėjiniai

Informacija apie atidėjinius pateikiama pagal 18-ojo VSAFAS „Atidėjiniai, neapibrėžtieji įsipareigojimai, neapibrėžtasis turtas ir poataskaitiniai įvykiai“ 3 priede nustatytą formą „Atidėjiniai pagal jų paskirtį“, 4 priede nustatytą formą „Atidėjiniai pagal jų panaudojimo laiką“ (P15 priedas).

Atidėjiniais pripažinti įsipareigojimai, susiję su buvusiais įvykiais ir Fondas turi pakankamai įrodymų, kad atidėjinių suma būtų patikimai įvertinta.

Ataskaitiniais finansiniais metais Fondo apskaitoje ilgalaikių atidėjinių registruota nebuvo.

Pagal teisės aktuose įtvirtintas teises gauti socialines išmokas, bet dėl kurių iki ataskaitinių metų pabaigos nebuvo pateikti prašymai ir priimti sprendimai skirti išmokas, Fondo valdyba, siekdama tiksliai apskaityti ataskaitiniu laikotarpiu patirtas valstybinio socialinio draudimo išmokų sąnaudas ir išmokų sąnaudoms taikyti nuoseklų kaupimo principą, įvertino ir apskaitoje užregistravo trumpalaikius atidėjinius ir išmokų sąnaudas.

Atidėjinių likutis 2025 finansinių metų pabaigai buvo 25.997,60 tūkst. Eur. Lyginant su praėjusiu ataskaitiniu laikotarpiu, trumpalaikiai atidėjiniai padidėjo 5.263,25 tūkst. Eur. Atidėjinių didėjimą įtakojo socialinių išmokų dydžių augimas.

Trumpalaikiai atidėjiniai buvo apskaičiuoti šioms valstybinio socialinio draudimo išmokoms:

- Ligos išmokos	4.372,98 tūkst. Eur;
- Motinystės išmokos	160,91 tūkst. Eur;
- Tėvystės išmokos	472,81 tūkst. Eur;
- Vaiko priežiūros išmokos	6.708,36 tūkst. Eur;
- Ligos dėl nelaimingų atsitikimų darbe išmokos	292,39 tūkst. Eur;
- Netekto dalyvumo vienkartinės kompensacijos	88,96 tūkst. Eur;
- Vienkartinės išmokos apdraustajam mirus	406,39 tūkst. Eur;
- Nedarbo išmokos	2.187,90 tūkst. Eur;
- Negalios pensijos	9.376,65 tūkst. Eur;
- Našlių pensijos	877,18 tūkst. Eur;
- Našlaičių pensijos	1.053,07 tūkst. Eur.

14 pastaba. Trumpalaikiai įsipareigojimai

Trumpalaikiai įsipareigojimai 2025 metų pabaigoje buvo 730.505,86 tūkst. Eur.

Trumpalaikių įsipareigojimų reikšmingas sumas 2025 finansinių metų pabaigai sudarė mokėtinos sumos į biudžetus ir fondus – 254.593,31 tūkst. Eur, iš kurių:

- mokėtinos įmokos Garantiniam fondui 8.500,05 tūkst. Eur;
- mokėtinos įmokos Ilgalaikio darbo išmokų fondui 9.104,94 tūkst. Eur;
- mokėtinos įmokos Privalomojo sveikatos draudimo fondui 234.731,78 tūkst. Eur;
- grąžintinos Valstybės biudžeto finansavimo sumos 896,86 tūkst. Eur;
- mokėtinos SADM iš vaikų išlaikymo išmokų skolininkų išieškotos sumos 1.155,97 tūkst. Eur;
- kitos mokėtinos sumos 203,71 tūkst. Eur.

Mokėtinos sumos į biudžetus ir fondus apskaitytos 11,01 tūkst. Eur suma mažesnės dėl 2025-12-31 neapskaitytų gautinų sumų iš PKB. Priežastis atskleista 8 pastaboje.

Mokėtinos socialinės išmokos sudarė 146.786,56 tūkst. Eur, draudėjams grąžintinos įmokos ir jų permokos – 28.666,21 tūkst. Eur.

Lyginant su praėjusiu ataskaitiniu laikotarpiu, trumpalaikiai įsipareigojimai didėjo dėl socialinių išmokų indeksavimo bei 10,63% bazinės pensijos padidėjimo.

Informacija apie kai kurias trumpalaikes mokėtinas sumas ataskaitinio laikotarpio pabaigai pateikiama pagal 17-ojo VSAFAS „Finansinis turtas ir finansiniai įsipareigojimai“ 12 priede nustatytą formą „Informacija apie kai kurias trumpalaikes mokėtinas sumas“ (P17 priedas). Jas sudaro:

Su darbo santykiais susiję įsipareigojimai 4,05 tūkst. Eur;

Tiekėjams mokėtinos sumos 1.166,40 Eur;

Sukauptos mokėtinos sumos 212.185,94 tūkst. Eur, iš kurių:

- sukauptos atostoginių sąnaudos 4.879,34 tūkst. Eur;
- sukauptos mokėtinos įmokos pensijų kaupiamiesiems fondams 154.408,64 tūkst. Eur;
- sukaupti trumpalaikiai senatvės pensijų įsipareigojimai 17.193,35 tūkst. Eur;
- sukauptos grąžintinių įmokų sumos apdraustiesiems 81,79 tūkst. Eur;
- sukauptos mokėtinos vaikų išlaikymo išmokų skolininkų, permokų, delspinigių bei palūkanų sumos 22.375,47 tūkst. Eur;
- sukauptos mokėtinos ES įmokų/išmokų sumos 13.053,88 tūkst. Eur;
- kitos sukauptos sumos 193,47 tūkst. Eur .

Kiti trumpalaikiai įsipareigojimai sudarė 61.105,79 tūkst. Eur, iš jų:

- 60.659,41 tūkst. Eur fondo trumpalaikiai įsipareigojimai – grąžintinos gautų baudų bei delspinigių permokos, mokėtinos sumos banko įstaigoms, klaidingai patekusios sumos bei kiti įsipareigojimai, iš kurių reikšmingas sumas sudaro savarankišką veiklą vykdančių asmenų išankstiniai mokėjimai – 59.472,04 tūkst. Eur, klaidingai patekusios sumos – 669,21 tūkst. Eur bei kiti trumpalaikiai įsipareigojimai – 518,16 tūkst. Eur. Savarankiškai veiklą vykdančių asmenų išankstinių mokėjimų padidėjimas lyginant su praėjusiu laikotarpiu susijęs su draudžiamųjų pajamų koregavimais pagal Valstybinei mokesčių inspekcijai pateiktų pajamų deklaracijų duomenis;

- 446,38 tūkst. Eur fondo administravimo įstaigų trumpalaikiai įsipareigojimai, iš jų: mokėtinas pridėtinės vertės mokestis 18,60 tūkst. Eur, gauti išankstiniai mokėjimai už duomenų teikimą 0,01 tūkst. Eur, mokėtinos klaidingai pervestos sumos 372,92 tūkst. Eur, mokėtinos sumos darbuotojams – 2,80 tūkst. Eur, užstatas (sutarties vykdymo garantija) – 52,05 tūkst. Eur.

Informacija apie įsipareigojimų dalį ataskaitinio laikotarpio pabaigai pateikiama pagal 17-ojo VSAFAS „Finansinis turtas ir finansiniai įsipareigojimai“ 13 priede nustatytą formą „Informacija apie įsipareigojimų dalį eurai ir užsienio valiuta“. Tai visų įsipareigojimų suma eliminavus atidėjinius.

15 pastaba. Grynasis turtas

Informacija apie grynąjį turtą pateikiama pagal 4-ojo VSAFAS „Grynojo turto ataskaita“ priede nustatytą formą „Grynojo turto pokyčių ataskaita“.

Fondo grynasis turtas ataskaitinio laikotarpio pradžioje buvo 4.119.735,20 tūkst. Eur, tuo tarpu, ataskaitinio laikotarpio pabaigoje sudarė 5.066.707,21 tūkst. Eur. Fondo grynąjį turtą sudaro 551.597,13 tūkst. Eur sukaupto perviršio suma bei suformuoti kiti rezervai, kurių vertė lygi 4.515.110,08 tūkst. Eur. Kiti rezervai suformuoti mažinant sukaupto perviršio (pelno) likutį jau nuo 2018 metų Fonde privalomai sudaromu Valstybinio socialinio draudimo Rezerviniu fondu, kurio tikslas – užtikrinti valstybinio socialinio draudimo fondo biudžeto stabilumą ir kaupti piniginius išteklius, reikalingus teisės aktuose nurodytoms valstybinio socialinio draudimo išmokoms finansuoti, kai nepakanka tam tikros rūšies pajamų. Rezervinis fondas sudaromas kiekvienais biudžetiniais metais pervedant į jį Fondo įplaukų dalį, viršijančią Fondo įprastinės ir investicinės veiklos išlaidas, įsipareigojimų pagal finansinės nuomos (lizingo) sutartis išlaidas ir metų pabaigoje negrąžintų paskolų sumą bei įvertinus kasos apyvartos lėšų pokytį. Į Rezervinį fondą pervedamos lėšos apskaičiuojamos vieną kartą metuose vadovaujantis galiojančiais teisės aktais. Pagal 2025 metų piniginių įplaukų ir išlaidų duomenis apskaičiuota į Rezervinį fondą pervestina suma lygi 818.308,94 tūkst. Eur, kuri bus pervesta į Rezervinio fondo sąskaitą Lietuvos banke 2025 metų balandžio mėnesį. Tuo tarpu pagal 2024 metų piniginių įplaukų ir išlaidų duomenis apskaičiuota į Rezervinį fondą

pervestina suma buvo lygi 828.284,08 tūkst. Eur. Kitų rezervų lėšos gali būti naudojamos Rezervinio fondo sudarymo ir valdymo nuostatuose numatytiems tikslams: išlaidoms, kai dėl išskirtinių aplinkybių atsiradimo nepakanka Fondo biudžeto atitinkamos valstybinio socialinio draudimo rūšies pajamų, su Rezervinio fondo lėšų investavimu susijusioms sąnaudoms dengti, neigiamoms palūkanoms už Rezervinio fondo lėšų likutį apmokėti. Fondo sukauptas rezultatas laikomas siekiant palaikyti Fondo pajėgumą vykdyti teisės aktų nustatytus Fondo įsipareigojimus apdraustiesiems, socialinio draudimo išmokoms padidinti ir laikinam pajamų trūkumui dengti.

Pažymėtina, kad įgyvendinant priimtas Pensijų kaupimo įstatymo pakeitimo (2025 m. birželio 26 d. Nr. XV-348) nuostatas, 2026-2027 m. į Valstybinio socialinio draudimo fondą gali būti grąžinta apie 1,1 mlrd. Eur pensijų kaupimo dalyvių, nutraukusių kaupimą, lėšų, kurios kas ketvirtį bus pervedamos į Rezervinį fondą.

Detalus Rezervinio fondo 2025 m. piniginių lėšų judėjimas ir piniginių lėšų likutis sąskaitoje atvaizduoti 1 lentelėje, o 2025 metų Rezervinio fondo priskaitymai bei jo likučio 2025 m. gruodžio 31 d. iššifravimas - 2 lentelėje.

1 lentelė

VSDF Rezervinio fondo piniginių srautų judėjimas (tūkst. Eur)

Likutis 2025-01-01	1 508 254,97
Iš jo terminuotieji indėliai iki 3 mėn.	175.000,00
Įplaukos	2.918.129,30
Iš VSDF valdybos gautos lėšos	828.284,08
Gautos palūkanos už vertybinius popierius	24.894,62
Gautos palūkanos už terminuotus indėlius	20.998,22
LB palūkanos už RF likutį	23.641,87
Išpirkti vertybiniai popieriai	413.310,00
Terminuoti indėliai (trumpalaikiai)	1.607.000,00
Baudos	0,51
Išlaidos	3.935.036,94
Vertybiniai popieriai (įsigijimo vertė)	1.654.661,46
Terminuoti indėliai	2.280.000,00
Komisinis mokestis už tarpininkavimą	1,62
Lėšų pervedimo mokestis	0,04
VP saugojimo mokestis	373,82
Likutis 2025-12-31	491.347,33

2 lentelė

VSDF Rezervinio fondo priskaitymų detalizavimas (tūkst. Eur)

RF likutis 2025-01-01	3.618.138,63
Pajamos	897.353,70
Amortizuotos palūkanos	34.655,76
Terminuotųjų indėlių palūkanos	23.361,97
LB palūkanos už RF likutį	21.026,52
Baudos	0,51
2025 m. rezervas	818.308,94
Sąnaudos	382,25
Mokesčiai	382,25
RF likutis 2025-12-31	4.515.110,08
T.sk. ilgalaikės investicijos į VP	1.834.915,68
trumpalaikės investicijos į VP	273.763,55
terminuotieji indėliai	1.090.000,00

16 pastaba. Mokesčių ir socialinių įmokų pajamos

Informacija apie mokesčių ir socialinių įmokų pajamas pateikiama pagal 9-ąją VSAFAS „Mokesčių ir socialinių įmokų pajamos“ 5 priede nustatytą formą „Socialinių įmokų pajamos ir gautinos sumos pagal atskirą socialinę įmoką“ (P20 priedas) ir 7 priede nustatytą formą „Socialinių įmokų pajamos grynąja verte“.

Pajamų apskaitai taikomas kaupimo principas. Pajamos pripažįstamos ir registruojamos apskaitoje bei rodomos Fondo finansinėse ataskaitose tą ataskaitinį laikotarpį, kurį yra uždirbamos, nepriklausomai nuo pinigų gavimo momento.

Prie socialinių įmokų pajamų priskiriamos VSDF valstybinio socialinio draudimo įmokų pajamos susidedančios iš:

- draudėjų valstybinio socialinio draudimo įmokų;
- apdraustųjų valstybinio socialinio draudimo įmokų;
- savarankiškai dirbančių asmenų valstybinio socialinio draudimo įmokų;
- valstybinio savanoriškojo socialinio draudimo įmokų.

Socialinių įmokų pajamos grynąja verte ataskaitinio laikotarpio pabaigai buvo 5.286.968,10 tūkst. Eur. Reikšmingai socialinių įmokų pajamos buvo sumažintos 2.840.318,20 tūkst. Eur privalomojo sveikatos draudimo įmokų suma pervestina Valstybinei ligonių kasai prie LR Sveikatos apsaugos ministerijos, 48.134,79 tūkst. Eur Garantiniam fondui pervestina įmokų suma, 48.398,89 tūkst. Eur Ilgalaikio darbo išmokų fondui pervestina įmokų suma, 108,70 tūkst. Eur pervestina suma Pensijų kaupiamiesiems fondams. Lyginant su atitinkamu praėjusių metų ataskaitiniu laikotarpiu socialinių įmokų pajamos didėjo, nes didėjo vidutinis darbo užmokestis, minimali mėnesio alga ir nuo jų priskaičiuotos įmokos.

17 pastaba. Pagrindinės veiklos kitos pajamos

Informacija apie kitas pajamas ataskaitinio laikotarpio pabaigai pateikiama pagal 10-ojo VSAFAS „Kitos pajamos“ 2 priede nustatytą formą „Pagrindinės veiklos kitos pajamos“ bei 3 priede nustatytą formą „Kitos veiklos pajamos ir sąnaudos“ (P21 priedas).

Pagrindinės veiklos kitos pajamos ataskaitinio laikotarpio pabaigai buvo 18.430,75 tūkst. Eur. Reikšmingas sumas pagrindinės veiklos kitose pajamose sudaro pajamos už Fondui pavestų funkcijų

vykdymą – 17.120,46 tūkst. Eur, iš jų: Garantinio fondo įmokų surinkimo ir išmokų skyrimo – 317,81 tūkst. Eur, Ilgalaikio darbo išmokų skyrimo – 298,10 tūkst. Eur, valstybinių išmokų skyrimo, mokėjimo ir pristatymo – 10.168,17 tūkst. Eur, sveikatos draudimo įmokų surinkimo ir pervedimo – 3.653,00 tūkst. Eur, lėšų pervedimo į pensijų kaupiamuosius fondus – 1.051,98 tūkst. Eur, pensijų anuitetų administravimo – 497,41 tūkst. Eur, pajamos už duomenų teikimo paslaugas – 1.133,99 tūkst. Eur.

Kitos Fondo administravimo įstaigų pagrindinės veiklos, t. y. žalos atlyginimo, regreso pajamos – 1.310,29 tūkst. Eur.

Lyginant su 2024 metais pagrindinės veiklos pajamos padidėjo 2.934,92 tūkst. Eur. Pajamų už Fondui pavestų funkcijų vykdymą padidėjimą 2025 metais lėmė padidėjęs įmokų surinkimas, didesnių sumų pervedimas fondams bei nuo jų apskaičiuotas veiklos sąnaudų kompensavimo atlygis.

18 pastaba. Darbo užmokesčio ir socialinio draudimo sąnaudos

Informacija apie ataskaitinio laikotarpio sąnaudas pagal veiklos segmentus ataskaitinio laikotarpio pabaigai pateikiama pagal nustatytą formą „Pagrindinės veiklos sąnaudos“ (P22 priedas).

Darbo užmokesčio ir socialinio draudimo įmokų sąnaudos 2025 m. gruodžio 31 d. sudarė 96.240,71 tūkst. Eur.

Ataskaitinio laikotarpio Fondo administravimo įstaigų darbuotojo vieno mėnesio vidutinis darbo užmokestis (toliau – VDU) neatskaičius mokesčių – 2.545 Eur (2024 m. gruodžio 31 d. – 2.311 Eur). VDU skaičiuojamas pagal ataskaitinio laikotarpio vidutinį sąlyginį darbuotojų skaičių, kuris 2025 m. gruodžio 31 d. buvo 2.979,08 (2024 m. gruodžio 31 d. – 2.929,24).

Darbo užmokesčio sąnaudų augimui įtakos turėjo:

- darbuotojų skaičiaus augimas nuo 3.106 iki 3.167;
- po metinio ir neeilinio valstybės tarnautojų tarnybinės veiklos ir darbuotojų, dirbančių pagal darbo sutartis, darbinės veiklos vertinimo, peržiūrėti ir padidinti pareiginės algos, pastoviosios dalies koeficientai;
- mokėtos vienkartinės išmokos už pasiektus rezultatus ir švenčių proga;
- sukaupto nepanaudotų atostogų rezervo augimas.

Sukauptas nepanaudotų atostogų rezervas 2025 m. gruodžio 31 d. sudarė 4.809,56 tūkst. Eur, 2024 m. gruodžio 31 d. sudarė 4.684,62 tūkst. Eur. Ataskaitiniu laikotarpiu atostogų rezervo suma padidėjo 124,94 tūkst. Eur dėl darbo užmokesčio vidurkių augimo nors sukaupytų atostogų dienų sumažėjo (sukaupytų atostogų dienų skaičius 2024 m. gruodžio 31 d. – 39.278 dienos, o 2025 m. gruodžio 31 d. – 37.411 dienos).

19 pastaba. Kitos veiklos pajamos ir sąnaudos

Informacija apie kitos veiklos pajamas ir sąnaudas ataskaitinio laikotarpio pabaigai pateikiama pagal 10-ojo VSAFAS „Kitos pajamos“ 2 priede nustatytą formą „Kitos veiklos pajamų ir sąnaudų pateikimas žemesniojo ir aukštesniojo lygių viešojo subjekto finansinių ataskaitų aiškinamajame rašte“ (P21 priedas).

Kitos veiklos pajamomis ir sąnaudomis pripažįstamos pajamos bei sąnaudos, nesusijusios su pagrindine veikla. Per ataskaitinį laikotarpį pripažinta kitos veiklos pajamų 31,51 tūkst. Eur. Tai pervestos į Fondo biudžetą nepanaudotos Dvynių projekto lėšos – 30,97 tūkst. Eur, kitos – 0,54 tūkst. Eur.

Kitų veiklos sąnaudų 2025 metais nebuvo.

20 pastaba. Finansinės ir investicinės veiklos pajamos ir sąnaudos

Informacija apie finansinės ir investicinės veiklos pajamas ir sąnaudas ataskaitinio laikotarpio pabaigai pateikiama pagal 6-ojo VSAFAS „Finansinių ataskaitų aiškinamasis raštas“ 4 priede nustatytą formą „Finansinės ir investicinės veiklos pajamos ir sąnaudos“ (P23 priedas).

Finansinės ir investicinės veiklos rezultatas – tai skirtumas tarp finansinės ir investicinės veiklos pajamų ir sąnaudų, kuris 2025 metais buvo 95.301,08 tūkst. Eur (teigiamas).

Finansinės ir investicinės veiklos pajamos per ataskaitinį laikotarpį buvo 96.107,96 tūkst. Eur. Tai Valstybinio socialinio draudimo, Privalomojo sveikatos draudimo, Garantinio bei Ilgalaikio darbo išmokų fondų baudų, delspinigių, palūkanų pajamos. Iš jų didžioji dalis – 58.017,73 tūkst. Eur yra palūkanų pajamos už iš Rezervo fondo lėšų įsigytus vertybinius popierius bei trumpalaikius indėlius, palūkanos už Rezervo fondo likučius Lietuvos banke – 21.026,52 tūkst. Eur, palūkanos už Fondo likučius komerciniuose bankuose – 15.786,71 tūkst. Eur. Lyginant su praėjusiais 2024 metais, palūkanų pajamos už likučius bankuose mažėjo dėl mažėjančios palūkanų normos.

Finansinės ir investicinės veiklos sąnaudos – 806,88 tūkst. Eur. Tai mokesčių depozitoriumui sąnaudos, neigiama valiutos kurso pasikeitimo įtaka bei baudų, delspinigių nurašymo ir nuvertėjimo sąnaudos. Dėl gautinų palūkanų už atidėtas iš vaikų išlaikymo išmokų skolininkų gautinas sumas nuvertėjimo sumažėjimo 2025 metais palūkanų sąnaudos buvo teigiamos.

21 pastaba. Pinigų srautų ataskaita

Informacija apie pinigų srautų ataskaitos atskirų sumų detalizavimą aiškinamajame rašte pateikiama pagal 6-ojo VSAFAS keliamus reikalavimus, tai yra tiek, kiek to reikia, norint teisingai suprasti finansinėse ataskaitose pateiktą informaciją.

Pinigų srautų ataskaita parodo Fondo ataskaitinio laikotarpio pinigų ir pinigų ekvivalentų įplaukas, pervestas lėšas ir išmokas bei turimą lėšų kiekį, kurį sudaro pinigai ir pinigų ekvivalentai t. y. turtas, kuris lengvai gali būti paverčiamas grynaisiais pinigais. Pinigų srautų ataskaita sudaryta tiesioginiu būdu, sumuojant visas Fondo pinigines įplaukas ir išlaidas.

Pagrindinės veiklos pinigų srautai rodo, dėl kokių vykdomų viešojo sektoriaus subjekto pagrindinės veiklos sričių, išskyrus finansinę ir investicinę veiklą, gaunamos pinigų įplaukos ir daromos išmokos. Pagrindinės veiklos pinigų srautai apskaičiuojami iš viešojo sektoriaus subjekto pagrindinės veiklos įplaukų atėmus pagrindinės veiklos pervestas lėšas ir išmokas. 2025 m. Valstybinio socialinio draudimo fondo pagrindinės veiklos pinigų srautai buvo 923.001,78 tūkst. Eur.

Per ataskaitinius 2025 metus gauta 13.337.794,71 tūkst. Eur pagrindinės veiklos įplaukų, iš jų:

- finansavimo sumos, skirtos valstybės biudžeto išmokoms mokėti bei skirti asignavimai iš valstybės biudžeto – 4.165.572,05 tūkst. Eur;

- gautas finansavimas iš ES, užsienio valstybių ir tarptautinių organizacijų pagal Fondo valdyboje vykdomus projektus – 12,50 tūkst. Eur;

- įplaukos iš socialinių įmokų – 8.646.183,95 tūkst. Eur, kurias sudarė draudėjų, apdraustųjų, savarankiškai dirbančių valstybinio socialinio draudimo įmokos, Fondo administruojamos socialinės įmokos, Lietuvos Respublikos valstybės biudžeto įmokos už apdraustuosius, draudžiamus valstybės lėšomis;

- įplaukos už suteiktas paslaugas iš pirkėjų – 17.172,14 tūkst. Eur, kurių didžiąją dalį sudarė įplaukos už Fondui pavestų funkcijų vykdymą 15.698,71 tūkst. Eur bei įplaukos už duomenų teikimą pagal sutartis 1.127,96 tūkst. Eur;

- gautos palūkanų įplaukos – 86.761,35 tūkst. Eur, iš kurių didžiąją dalį sudarė iki išpirkimo laikomų vyriausybės vertybinių popierių, įsigytų iš Rezervo fondo lėšų, palūkanos ir Rezervo fondo terminuotųjų indėlių palūkanų įplaukos 45.892,84 tūkst. Eur, palūkanų įplaukos už Rezervo fondo lėšų laikymą Lietuvos banke 23.641,87 tūkst. Eur, gautos palūkanos už lėšų likučius komercinių bankų sąskaitose 16.014,71 tūkst. Eur bei kitos palūkanos ir delspinigiai už laiku nesumokėtas įmokas – 1.211,93 tūkst. Eur;

- kitos įplaukos – 422.092,73 tūkst. Eur, kurias sudarė:

- lėšos iš LR socialinės apsaugos ir darbo ministerijos skatinamųjų įmokų mokėjimui 291.004,00 tūkst. Eur;
- savarankišką veiklą vykdančių asmenų išankstiniai mokėjimai 80.547,60 tūkst. Eur;
- išieškotos vaikų išlaikymo išlaidų skolininkų įplaukos 4.850,11 tūkst. Eur;
- iš užsienio pensijų fondų gauti pinigai, skirti užsienio šalių pensijoms mokėti 1.542,19 tūkst. Eur;
- ES skolininkų sumos 1.213,88 tūkst. Eur;
- grįžusių išmokų suma 16.981,45 tūkst. Eur;
- atstatytos permokėtų pensijų, pašalpų ir kompensacijų sumos 16.854,79 tūkst. Eur;
- žalos atlyginimo sumos 3.940,61 tūkst. Eur;
- klaidingai įplaukusių sumų bei kitų veiklos pajamų įplaukos 5.158,10 tūkst. Eur.

Pervestų per 2025 metus lėšų buvo 2.762.019,31 tūkst. Eur, iš jų:

- į valstybės biudžetą grąžintos nepanaudotos finansavimo sumos 728,15 tūkst. Eur bei pervestas pridėtinės vertės mokestis 244,63 tūkst. Eur;
- ES, užsienio valstybėms ir tarptautinėms organizacijoms 0,39 tūkst. Eur;
- į kitus išteklių fondus pervestos lėšos 2.755.376,53 tūkst. Eur, t.y.:
 - Privalomojo sveikatos draudimo fondui 2.660.000,00 tūkst. Eur;
 - Garantiniam fondui 47.555,01 tūkst. Eur;
 - Ilgalaikio darbo išmokų fondui 47.821,52 tūkst. Eur;
- viešojo sektoriaus subjektams pervestos lėšos 5.666,46 tūkst. Eur, kurias sudarė išieškotų sumų iš skolininkų, išmokėjus vaikų išlaikymo išmokas ir nepanaudotų skatinamųjų lėšų grąžinimas LR Socialinės apsaugos ir darbo ministerijai 5.576,30 tūkst. Eur, pervestos sumos Valstybinei mokesčių inspekcijai prie LR Finansų ministerijos ir LR Krašto apsaugos ministerijai 90,16 tūkst. Eur;
- kitiems subjektams pervestos lėšos 3,15 tūkst. Eur.

Fondo pagrindinės veiklos pinigų srautų išmokų 2025 metais buvo 9.652.773,62 tūkst. Eur, iš kurių:

- socialinės išmokos 8.503.672,83 tūkst. Eur;
- Fondo administravimo įstaigų išmokos 123.238,96 tūkst. Eur;
- kitos išmokos 1.025.861,83 tūkst. Eur

Iš kitų išmokų didžiąją dalį sudarė pervedimai pensijų kaupiamiesiems fondams 927.073,96 tūkst. Eur, socialinio draudimo įmokų permokų grąžinimas draudėjams bei draudėjų permokų pervedimas Valstybinei mokesčių inspekcijai prie LR Finansų ministerijos esančioms draudėjų skoloms padengti 15.105,45 tūkst. Eur, klaidingai patekusių sumų grąžinimas ir savarankiškai dirbančių asmenų išankstinių mokėjimų grąžinimas 80.596,86 tūkst. Eur bei kitos išmokos.

Investicinės veiklos pinigų srautai parodo rezultatą iš ilgalaikio turto bei investicijų (taip pat ir finansinių) sandorių, ar iš tokio turto gautų pajamų (palūkanos, dividendai). 2025 metais jų buvo (-)1.921.047,32 tūkst. Eur, kuriuos sudarė:

- ilgalaikio finansinio turto perleidimas 413.310,00 tūkst. Eur. Tai per 2025 metus išpirktų vyriausybės vertybinių popierių, įsigytų iš Rezervo fondo lėšų suma;
- ilgalaikio finansinio turto įsigijimas (-)1.654.661,46 tūkst. Eur;
- terminuotųjų indėlių padidėjimas (-) 673.000,00 tūkst. Eur.;
- įsigytas ilgalaikis materialusis ir nematerialusis turtas už 6.695,86 tūkst. Eur.

Finansinės veiklos pinigų srautai 2025 metais buvo (-) 455,95 tūkst. Eur iš kurių perduotas finansavimas Fondo valdybos Vilniaus skyriaus Karinių ir joms prilygintų struktūrų skyriui 515,48 tūkst. Eur, o gautos finansavimo sumos iš valstybės biudžeto ir ES, užsienio valstybių ir tarptautinių organizacijų lėšų 59,53 tūkst. Eur.

Valiutos kursų pasikeitimo įtaka 2025 metų pinigų likučiui buvo (-)1,424 tūkst. Eur. Tai suma atsirandanti įvertinant (perskaičiuojant) valiutinėse sąskaitose esančias sumas kiekvieno

ataskaitinio laikotarpio pabaigoje. Nors 2025 m. pradžioje valiutos likučiai buvo lygūs 0, tačiau valiutos kursų pasikeitimo įtaka susidarė dėl tam tikrą laiką Fondo sąskaitoje buvusios užsienio valiutos, kurios kursas kito.

Grynųjų pinigų likutis Fondo sąskaitose 2025 m. sausio 01 d. buvo 2.834.999,71 tūkst. Eur, iš jų Rezervo fondo sąskaitoje – 1.333.254,97 tūkst. Eur.

Fondo grynųjų pinigų ir jų ekvivalentų pokytis 2025 m. įvertinus įprastinės, investicinės ir finansinės veiklos rezultatus buvo (-)998.502,92 tūkst. Eur.

Grynųjų pinigų likutis Fondo sąskaitose 2025 m. gruodžio 31 d. buvo 1.836.496,79 tūkst. Eur, iš jų Rezervo fondo sąskaitoje – 491.347,33 tūkst. Eur.

22 pastaba. Finansinės rizikos valdymas

Informacija apie įsipareigojimų dalį nacionaline ir užsienio valiutomis ataskaitinio laikotarpio pabaigai pateikiama pagal 17-ojo VSAFAS „Finansinis turtas ir finansiniai įsipareigojimai“ 13 priede nustatytą formą „Informacija apie įsipareigojimų dalį nacionaline ir užsienio valiutomis“ (P24 priedas).

Įsipareigojimų dalis 2025 m. pabaigoje sudarė 706.675,05 tūkst. Eur. Tai visi Fondo įsipareigojimai išskyrus atidėjinius.

Palūkanų normos rizika

2025 m. gruodžio 31 d. Fondo valdyba neturėjo paskolų su kintama palūkanų norma, todėl palūkanų normos rizika buvo neaktuali.

Likvidumo rizika

Fondo administravimo įstaigų likvidumas užtikrinamas įgyvendinant Lietuvos Respublikos socialinio draudimo fondo biudžeto sandaros įstatymo ir kitų teisės aktų, reglamentuojančių valstybinio socialinio draudimo fondo biudžeto rengimo, tvirtinimo, vykdymo, vertinimo ir kontrolės reikalavimus ir mažinant finansavimo riziką, t. y. tinkamai planuojant pinigų srautų poreikius.

Kredito rizika

Fondo administravimo įstaigos laikosi politikos sudaryti sandorius tik su patikimais subjektais ir gauti pakankamą užstatą, kur reikia, kaip nuostolių, kylančių iš finansinių įsipareigojimų nevykdymo, rizikos valdymo priemonę ir sandorius vykdo tik su patikimo ar geresnio finansinio lygio subjektais. Ši informacija yra gaunama atliekant viešuosius pirkimus. Kredito rizika, susijusi su lėšomis bankuose, yra ribota, nes Fondo valdyba atlieka operacijas su bankais, turinčiais gerus užsienio kredito reitingavimo agentūrų suteiktus kredito reitingus.

23 pastaba. Informacija apie neapibrėžtuosius įsipareigojimus

Informacija apie neapibrėžtuosius įsipareigojimus ataskaitinio laikotarpio pabaigai pateikiama pagal 18-ojo VSAFAS „Atidėjiniai, neapibrėžtieji įsipareigojimai, neapibrėžtasis turtas ir poataskaitiniai įvykiai“ nustatytą formą „Neapibrėžtieji įsipareigojimai“ (P25 priedas).

Neapibrėžti įsipareigojimai ataskaitinio laikotarpio pabaigai sudarė 2,54 tūkst. Eur. Tai vykstantis teisminis procesas, pagal kurį gali būti priteista neturtinė žala Fondui.

Neapibrėžto turto ataskaitinio laikotarpio pabaigai buvo apskaityta 19.457,82 tūkst. Eur, iš jo: 670,90 tūkst. Eur perduota Privalomojo sveikatos draudimo fondui, 916,01 tūkst. Eur – Garantiniam fondui, o 15,38 tūkst. Eur – Ilgalaikio darbo išmokų fondui.

Likusi dalis neapibrėžtojo turto sudarė 17.855,53 tūkst. Eur.

NEAPIBRĖŽTASIS TURTAS

Neapibrėžtojo turto atsiradimo priežastis	Suma pagal atgavimo tikimybę (tūkst. Eur)		
	≥ 50% ir ≤ 90 %	< 50%	Iš viso
VMI apeliacinis skundas dėl Vilniaus apygardos teismo 2025-11-13 nuosprendžio, dėl baudų netenkinimo	19,63		19,63
Civilinis ieškinys dėl žalos (nesumokėjus socialinio draudimo įmokų) atlyginimo	170,57		170,57
Išregistruotų draudėjų žalos atlyginimas		57,42	57,42
Draudėjo nesumokėtos įmokos	0,54	80,28	80,82
Bankrutuojančio draudėjo žalos atlyginimas	37,26	8,87	46,13
Neteisėta veika, neteisėtai išmokėtos išmokos		86,75	86,75
Žalos dėl išmokėtų išmokų (regresiniai ieškiniai)	76,28	520,44	596,72
Draudėjo nesumokėtos įmokos		271,53	271,53
Draudėjo nesumokėtos įmokos	800,20		800,20
Išregistruotų draudėjų žalos atlyginimas	37,24		37,24
Ieškiniai dėl žalos atlyginimo (regresas)		11,21	11,21
Išregistruotų draudėjų žalos atlyginimas		33,45	33,45
Žala pagal regresinius ieškinius	2,86	221,44	221,44
Nedarbo išmokos, kai negautas užsienio kompetentingos įstaigos patvirtinimas	15.419,56		15.419,56
Iš viso:	16.564,14	1.291,39	17.855,53

Lyginant su praėjusiais 2024 metais, neapibrėžtasis turtas padidėjo 30,3 %. Pakoregavus Fondo apskaitos politikos nuostatas, buvo įvertintas visas neapibrėžtasis turtas visuose Fondo valdybos teritoriniuose skyriuose pagal teritorinių skyrių Teisės ir personalo bei Įmokų išieškojimo skyrių atsakingų asmenų pateiktą informaciją.

Taip pat 2025 metais padidėjo priimtų sprendimų dėl išmokėtų nedarbo socialinio draudimo išmokų kompensavimo ir pagal priimtus sprendimus kompensavimo reikalavimų pateikimo kiekis bei sumos užsienio kompetentingoms įstaigoms. Priimti sprendimai yra susieti su užsienio kompetentingų įstaigų pateiktais atsakymais kompensuoti, dalinai kompensuoti ar nekompensuoti prašomas kompensuoti sumas.

Direktorius

Kęstutis Čereška

Fondo finansų ir apskaitos skyriaus vedėja

Rasa Domarkienė

**VALSTYBINIO SOCIALINIO DRAUDIMO FONDO KONSOLIDUOTŲJŲ ATASKAITŲ
AIŠKINAMOJO RAŠTO PRIEDAI**

Patvirtinta
ID -2147345847
D/L 2026-03-26 16:38:50

Finansinis ataskaitų aiškinamasis raštas

1 Bendroji informacija

Valstybinio socialinio draudimo
fondas, Konstitucijos pr. 12, LT-09308 Vilnius

Adresas: Konstitucijos pr. 12, LT-09308
Vilnius

Subjektų grupė užsiima veikla

Vidutinis darbuotojų skaičius per ataskaitinį laikotarpį buvo:

Ataskaitinis laikotarpis	Praėjęs ataskaitinis laikotarpis
3.105	3.074

Sąlygos, kuriomis paremta veikla ir kurios gali paveikti tolesnę veiklą:

Ataskaitinio laikotarpio trukmė, jei veikla nebuvo vykdoma visus finansinius metus (data nuo iki):

Valstybinio socialinio draudimo fondas, Konstitucijos pr.12, LT-09308 Vilnius

2025 M. GRUODŽIO 31 D. pasibaigusią metų VIEŠOJO SEKTORIAUS SUBJEKTŲ GRUPĖS METINIŲ FINANSINIŲ ATASKAITŲ RINKINYS

(Visos sumos tūkstančiais eurų, jei nenurodyta kitaip)

Patvirtinta
ID -2147345847
D/L 2026-03-26 16:38:50

3 Pastabos

P1 Apskaitos politika ir apskaitinių įvertinimų keitimas, klaidų taisymas

Apskaitos politikos keitimo įtaka finansinėse ataskaitose:

Eil. Nr.	Straipsniai	Pertvarkomas ataskaitinis laikotarpis (suma)	Ataskaitinis laikotarpis (pertvarkyta) (suma)	Apskaitos politikos keitimas (suma)	Nuoroda į aiškinamojo rašto pastabą, kurioje aprašytas susijęs apskaitos politikos keitimas (pastabos Nr.)
1	2	3	4	5=4-3	6
	Iš viso				X

X pažymėti ataskaitos laukai nepildomi

Esminių klaidų įtaka finansinėms ataskaitoms:

Eil. Nr.	Straipsniai	Taisomas ataskaitinis laikotarpis (suma)	Ataskaitinis laikotarpis (pertvarkyta) (suma)	Klaidos taisymas (suma)	Nuoroda į aiškinamojo rašto pastabą, kurioje aprašytas susijęs esminės klaidos taisymas (pastabos Nr.)
1	2	3	4	5=4-3	6
	Iš viso				X

X pažymėti ataskaitos laukai nepildomi

Esminių klaidų įtaka nuosavybės metodui:

Valstybinio socialinio draudimo fondas, Konstitucijos pr. 12, LT-09308 Vilnius

2025 M. GRUODŽIO 31 D. pasibaigusią metų VIEŠOJO SEKTORIAUS SUBJEKTŲ GRUPĖS METINIŲ FINANSINIŲ ATASKAITŲ RINKINYS

(Visos sumos tūkstančiais eurų, jei nenurodyta kitaip)

Patvirtinta
ID -2147345847
D/L 2026-03-26 16:38:50

3 Pastabos

Eil. Nr.	Straipsniai	Taisomas ataskaitinis laikotarpis (suma)	Ataskaitinis laikotarpis (pertvarkyta) (suma)	Klaidos taisymas (suma)	Nuoroda į aiškinamojo rašto pastabą, kurioje aprašytas susijęs esminės klaidos taisymas (pastabos Nr.)
1	2	3	4	5=4-3	6
	Iš viso				X

X pažymėti ataskaitos laukai nepildomi

Valstybinio socialinio draudimo fondas, Konstitucijos pr.12, LT-09308 Vilnius

2025 M. GRUODŽIO 31 D. pasibaigusių metų VIEŠOJO SEKTORIAUS SUBJEKTŲ GRUPĖS METINIŲ FINANSINIŲ ATASKAITŲ RINKINYS

(Visos sumos tūkstančiais eurų, jei nenurodyta kitaip)

Patvirtinta
ID -2147345847
D/L 2026-03-03 22:23:4

P2 Informacija pagal segmentus

ATASKAITINIO LAIKOTARPIO INFORMACIJA PAGAL VEIKLOS SEGMENTUS

Eil. Nr.	Finansinių ataskaitų straipsniai	Segmentai							Segmentai			Iš viso
		Bendros valstybės paslaugos	Gynyba	Viešojo tvarka ir visuomenės saugumas	Ekonomika	Aplinkos apsauga	Būstas ir komunalinis ūkis	Sveikatos apsauga	Poilsis, kultūra ir religija	Švietimas	Socialinė apsauga	
1	2	3	4	5	6	7	8	9	10	11	12	13
1	Pagrindinės veiklos sąnaudos										-8.614.708,12	-8.614.708,12
1.1	Darbo užmokesčio ir socialinio draudimo										-96.240,71	-96.240,71
1.2	Nusidėvėjimo ir amortizacijos										-5.276,55	-5.276,55
1.3	Komunalinių paslaugų ir ryšių										-3.581,39	-3.581,39
1.4	Komandiruočių										-251,75	-251,75
1.5	Transporto										-98,61	-98,61
1.6	Kvalifikacijos kėlimo										-142,41	-142,41
1.7	Paprastojo remonto ir eksploataavimo										-5.690,37	-5.690,37
1.8	Nuvertėjimo ir nurašytų sumų										-25.304,49	-25.304,49
1.9	Sunaudotų ir parduotų atsargų savikaina										-1.296,39	-1.296,39
1.10	Socialinių išmokų										-8.460.188,16	-8.460.188,16
1.11	Nuomos										-4.048,75	-4.048,75
1.12	Finansavimo										-0,15	-0,15
1.13	Kitų paslaugų										-11.978,46	-11.978,46
1.14	Kitos										-609,92	-609,92
2	Apskaitos politikos keitimo ir esminių apskaitos klaidų taisymo įtaka											
3	Pagrindinės veiklos pinigų srautai											
3.1	Išmokos	0,00									-9.652.773,62	-9.652.773,62
3.1.1	Darbo užmokesčio ir socialinio draudimo										-96.107,75	-96.107,75
3.1.2	Komunalinių paslaugų ir ryšių										-3.557,54	-3.557,54
3.1.3	Komandiruočių										-252,63	-252,63
3.1.4	Transporto										-102,55	-102,55
3.1.5	Kvalifikacijos kėlimo										-141,88	-141,88
3.1.6	Paprastojo remonto ir eksploataavimo										-5.717,20	-5.717,20
3.1.7	Atsargų įsigijimo										-1.386,95	-1.386,95
3.1.8	Socialinių išmokų										-8.503.672,83	-8.503.672,83
3.1.9	Nuomos										-4.094,82	-4.094,82
3.1.10	Kitų paslaugų įsigijimo										-11.877,64	-11.877,64
3.1.11	Sumokėtos palūkanos											
3.1.12	Kitos išmokos	0,00									-1.025.861,83	-1.025.861,83

Valstybinio socialinio draudimo fondas, Konstitucijos pr.12, LT-09308 Vilnius

2025 M. GRUODŽIO 31 D. pasibaigusį metų VIEŠOJO SEKTORIAUS SUBJEKTŲ GRUPĖS METINIŲ FINANSINIŲ ATASKAITŲ RINKINYS

(Visos sumos tūkstančiais eurų, jei nenurodyta kitaip)

PRAĖJUSIO ATASKAITINIO LAIKOTARPIO INFORMACIJA PAGAL VEIKLOS SEGMENTUS

Eil. Nr.	Finansinių ataskaitų straipsniai	Segmentai						
		Bendros valstybės paslaugos	Gynyba	Viešojo tvarka ir visuomenės apsauga	Ekonomika	Aplinkos apsauga	Būstas ir komunalinis ūkis	Sveikatos apsauga
1	2	3	4	5	6	7	8	9
1	Pagrindinės veiklos sąnaudos							
1.1	Darbo užmokesčio ir socialinio draudimo							
1.2	Nusidėvėjimo ir amortizacijos							
1.3	Komunalinių paslaugų ir ryšių							
1.4	Komandiruočių							
1.5	Transporto							
1.6	Kvalifikacijos kėlimo							
1.7	Paprastojo remonto ir eksploatavimo							
1.8	Nuvertėjimo ir nurašytų sumų							
1.9	Sunaudotų ir parduotų atsargų savikaina							
1.10	Socialinių išmokų							
1.11	Nuomos							
1.12	Finansavimo							
1.13	Kitų paslaugų							
1.14	Kitos							
2	Apskaitos politikos keitimo ir esminių apskaitos klaidų taisymo įtaka							
3	Pagrindinės veiklos pinigų srautai							
3.1	Išmokos	0						
3.1.1	Darbo užmokesčio ir socialinio draudimo							
3.1.2	Komunalinių paslaugų ir ryšių							
3.1.3	Komandiruočių							
3.1.4	Transporto							
3.1.5	Kvalifikacijos kėlimo							
3.1.6	Paprastojo remonto ir eksploatavimo							
3.1.7	Atsargų įsigijimo							
3.1.8	Socialinių išmokų							
3.1.9	Nuomos							
3.1.10	Kitų paslaugų įsigijimo							
3.1.11	Sumokėtos palūkanos							
3.1.12	Kitos išmokos	0						

Valstybinio socialinio draudimo fondas, Konstitucijos pr.12, LT-09308 Vilnius

2025 M. GRUODŽIO 31 D. pasibaigusiu metų VIEŠOJO SEKTORIAUS SUBJEKTŲ GRUPĖS METINIŲ FINANSINIŲ ATASKAITŲ RINKINYS

(Visos sumos tūkstančiais eurų, jei nenurodyta kitaip)

Patvirtinta
ID -2147345847
D/L 2026-03-03 22:23:42

Eil. Nr.	Finansinių ataskaitų straipsniai	Segmentai			Iš viso
		Poilsis, kultūra ir religija	Švietimas	Socialinė apsauga	
1	2	10	11	12	13
1	Pagrindinės veiklos sąnaudos			-7.700.338	-7.700.338
1.1	Darbo užmokesčio ir socialinio draudimo			-87.229	-87.229
1.2	Nusidėvėjimo ir amortizacijos			-7.035	-7.035
1.3	Komunalinių paslaugų ir ryšių			-3.402	-3.402
1.4	Komandiruočių			-173	-173
1.5	Transporto			-126	-126
1.6	Kvalifikacijos kėlimo			-123	-123
1.7	Paprastojo remonto ir eksploatavimo			-5.402	-5.402
1.8	Nuvertėjimo ir nurašytų sumų			-20.499	-20.499
1.9	Sunaudotų ir parduotų atsargų savikaina			-757	-757
1.10	Socialinių išmokų			-7.563.669	-7.563.669
1.11	Nuomos			-2.633	-2.633
1.12	Finansavimo			0	0
1.13	Kitų paslaugų			-9.094	-9.094
1.14	Kitos			-198	-198
2	Apskaitos politikos keitimo ir esminių apskaitos klaidų taisymo įtaka			3	3
3	Pagrindinės veiklos pinigų srautai				
3.1	Išmokos			-8.622.697	-8.622.697
3.1.1	Darbo užmokesčio ir socialinio draudimo			-87.915	-87.915
3.1.2	Komunalinių paslaugų ir ryšių			-3.375	-3.375
3.1.3	Komandiruočių			-174	-174
3.1.4	Transporto			-126	-126
3.1.5	Kvalifikacijos kėlimo			-127	-127
3.1.6	Paprastojo remonto ir eksploatavimo			-5.512	-5.512
3.1.7	Atsargų įsigijimo			-936	-936
3.1.8	Socialinių išmokų			-7.573.240	-7.573.240
3.1.9	Nuomos			-2.519	-2.519
3.1.10	Kitų paslaugų įsigijimo			-8.886	-8.886
3.1.11	Sumokėtos palūkanos				
3.1.12	Kitos išmokos			-939.888	-939.888

P3 Nematerialusis turtas

INFORMACIJA APIE NEMATERIALIOJO TURTO BALANSINĖS VERTĖS PASIKEITIMĄ

Eil. Nr.	Straipsniai	Plėtros darbai	Programinė įranga ir jos licencijos	Kitas nematerialusis turtas			Nebaigti projektai ir išankstiniai apmokėjimai		Prestižas	Iš viso
				Patentai, autorių ir kitos teisės	Nematerialiosios vertybės	Kitas nematerialusis turtas	Nebaigti projektai	Išankstiniai apmokėjimai		
1	2	3	4	5	6	7	8	9	10	11
1	Išigijimo ar pasigaminimo savikaina ataskaitinio laikotarpio pradžioje		39.515,13	6,01			608,03			40.129,17
2	Išigijimai per ataskaitinį laikotarpį		3.091,03	1,54			702,59			3.795,15
2.1	pirkto nematerialiojo turto įsigijimo savikaina		3.091,03	1,54			702,59			3.795,15
2.2	neatlygintinai gauto nematerialiojo turto įsigijimo savikaina									
2.3	nematerialusis turtas, įsigytas pagal finansinės nuomos (lizingo) sutartis									
3	Parduoto, perduoto ir nurašyto nematerialiojo turto suma per ataskaitinį laikotarpį		-643,25	-3,10						-646,35
3.1	parduoto									
3.2	perduoto									
3.3	nurašyto		-643,25	-3,10						-646,35
4	Pergrupavimai (+/-)		755,22				-755,22			
5	Kiti pokyčiai									
6	Išigijimo ar pasigaminimo savikaina ataskaitinio laikotarpio pabaigoje (1+2-3+/-4+/-5)		42.718,14	4,44			555,39			43.277,97
6.1	Iš jos: Nematerialiojo turto, kuris yra visiškai amortizuotas, tačiau vis dar naudojamas viešojo sektoriaus subjekto veikloje, įsigijimo ar pasigaminimo savikaina		19.207,26	2,82						19.210,08
7	Sukaupta amortizacijos suma ataskaitinio laikotarpio pradžioje	X	-38.044,38	-4,67	X		X	X		-38.049,06
8	Neatlygintinai gauto nematerialiojo turto sukaupta amortizacijos suma	X			X		X	X		
9	Apskaičiuota amortizacijos suma per ataskaitinį laikotarpį	X	-3.656,88	-2,03	X		X	X		-3.658,91
10	Sukaupta parduoto, perduoto ir nurašyto nematerialiojo turto amortizacijos suma	X	643,25	3,10	X		X	X		646,35
10.1	parduoto	X			X		X	X		
10.2	perduoto	X			X		X	X		
10.3	nurašyto	X	643,25	3,10	X		X	X		646,35
11	Pergrupavimai (+/-)	X			X		X	X		
12	Kiti pokyčiai	X			X		X	X		
13	Sukaupta amortizacijos suma ataskaitinio laikotarpio pabaigoje (7+8+9-10+/-11+/-12)	X	-41.058,02	-3,60	X		X	X		-41.061,62
14	Nuvertėjimo suma ataskaitinio laikotarpio pradžioje									
15	Neatlygintinai gauto nematerialiojo turto sukaupta nuvertėjimo suma									

P3 Nematerialusis turtas

INFORMACIJA APIE NEMATERIALIOJO TURTO BALANSINĖS VERTĖS PASIKEITIMĄ

Eil. Nr.	Straipsniai	Plėtros darbai	Programinė įranga ir jos licencijos	Kitas nematerialusis turtas			Nebaigti projektai ir išankstiniai apmokėjimai		Prestižas	Iš viso
				Patentai, autorių ir kitos teisės	Nematerialiosios vertybės	Kitas nematerialusis turtas	Nebaigti projektai	Išankstiniai apmokėjimai		
1	2	3	4	5	6	7	8	9	10	11
16	Apskaičiuota nuvertėjimo suma per ataskaitinį laikotarpį									
17	Panaikinta nuvertėjimo suma per ataskaitinį laikotarpį									
18	Sukaupta perduoto, perduoto ir nurašyto nematerialiojo turto nuvertėjimo suma									
18.1	perduoto									
18.2	perduoto									
18.3	nurašyto									
19	Pergrupavimai (+/-)									
20	Kiti pokyčiai									
21	Nuvertėjimo suma ataskaitinio laikotarpio pabaigoje (14+15+16-17-18+/-19+/-20)									
22	Nematerialiojo turto likutinė vertė ataskaitinio laikotarpio pabaigoje (6-13-21)		1.660,12	0,84			555,39			2.216,35
23	Nematerialiojo turto likutinė vertė ataskaitinio laikotarpio pradžioje (1-7-14)		1.470,75	1,34			608,03			2.080,11
24	Per ataskaitinį laikotarpį apskaičiuotos sąnaudos už teisę naudotis programine įranga ir licencijomis	X	1.404,60	X	X	X	X	X	X	1.404,60
25	Per ataskaitinį laikotarpį apskaičiuotos sąnaudos nematerialiųjų vertybių tvarkymui ir apsaugai	X	X	X		X	X	X	X	

Pastabos:
1. X pažymėti ataskaitos laukai nepildomi.
2. Ataskaitos 5, 12, 20 eilutėse nurodyti pokyčiai turi būti paaiškinti aiškinamajame rašte.
3. Ataskaitos 8 ir 15 eilutėse nurodoma kito subjekto sukaupta nematerialiojo turto amortizacijos arba nuvertėjimo suma iki perdavimo.
4. Ataskaitos 10 stulpelis „Prestižas“ pildomas tik konsoliduotosiose finansinėse ataskaitose.

Patvirtinta
ID -2147345847
D/L 2026-03-03 22:23:42

Nematerialiojo turto grupėms taikomi amortizacijos normatyvai nuo mažiausio iki didžiausio (metais):

Nematerialiojo turto grupės	Amortizacijos normatyvo mažiausia reikšmė (metais)	Amortizacijos normatyvo didžiausia reikšmė (metais)
1	2	3
Programinė įranga ir jos licencijos	3	9
Programinė įranga ir jos licencijos	3	9
Programinė įranga ir jos licencijos	3	9
Patentai, autorių ir kitos teisės	1	3
Patentai, autorių ir kitos teisės	1	3

P4-1 Ilgalaikis materialusis turtas įsigijim

INFORMACIJA APIE ILGALAIKIO MATERIALIOJO TURTO, VERTINAMO ĮSIGIJIMO SAVIKAINA, BALANSINĖS VERTĖS PASIKEITIMĄ

Eil. Nr.	Straipsniai	Pastatai	Infrastruktūros statiniai	Kiti statiniai	Mašinos ir įrenginiai	Transporto priemonės	Baldai, biuro įranga ir kitas ilgalaikis materialusis turtas	Nebaigta statyba ir išankstiniai apmokėjimai	Iš viso
1	2	3	4	5	6	7	8	9	10
1	Įsigijimo ar pasigaminimo savikaina ataskaitinio laikotarpio pradžioje				2.325,53	775,32	21.648,24		24.749,09
2	Įsigijimai per ataskaitinį laikotarpį (2.1+2.2+2.3+2.4)				6,87		3.406,65		3.413,52
2.1	pirkto turto (išskyrus nurodytą 2.3 ir 2.4 papunkčiuose) įsigijimo savikaina				6,87		3.406,65		3.413,52
2.2	neatlygintinai gauto turto įsigijimo savikaina						0,00		0,00
2.3	pagal finansinės nuomos (lizingo) požymius atitinkančias sutartis įsigyto turto įsigijimo savikaina								
2.4	turtas, dėl kurio sudarytos valdžios ir privataus sektorių partnerystės sutartys								
3	Parduoto, perduoto ir nurašyto turto suma per ataskaitinį laikotarpį (3.1+3.2+3.3)				-318,55		-3.438,28		-3.756,83
3.1	parduoto								
3.2	perduoto				-48,05		0,00		-48,05
3.3	nurašyto				-270,50		-3.438,28		-3.708,78
4	Pergrupavimai (+/-)				-1,85		-9,79		-11,64
5	Kiti pokyčiai								
6	Įsigijimo ar pasigaminimo savikaina ataskaitinio laikotarpio pabaigoje (1+2-3+/-4+/-5)				2.012,00	775,32	21.606,81		24.394,14
6.1	Iš jos: turto, kuris yra visiškai nudėvėtas, tačiau vis dar naudojamas viešojo sektoriaus subjekto veikloje, įsigijimo arba pasigaminimo savikaina				231,90	99,07	8.606,00		8.936,98
7	Sukaupta nusidėvėjimo suma ataskaitinio laikotarpio pradžioje				-1.710,55	-301,18	-14.503,18	X	-16.514,91
8	Neatlygintinai gauto turto sukaupta nusidėvėjimo suma						0,00	X	0,00
9	Apskaičiuota nusidėvėjimo suma per ataskaitinį laikotarpį				-92,55	-58,20	-1.466,89	X	-1.617,64
10	Sukaupta parduoto, perduoto ir nurašyto turto nusidėvėjimo suma (10.1+10.2+10.3)				287,19		2.602,94	X	2.890,13
10.1	parduoto							X	
10.2	perduoto				47,90		0,00	X	47,90
10.3	nurašyto				239,29		2.602,94	X	2.842,23
11	Pergrupavimai (+/-)				1,85		-1,85	X	0,00
12	Kiti pokyčiai							X	
13	Sukaupta nusidėvėjimo suma ataskaitinio laikotarpio pabaigoje (7+8+9-10+/-11+/-12)				-1.514,06	-359,38	-13.368,97	X	-15.242,41
14	Nuvertėjimo suma ataskaitinio laikotarpio pradžioje								
15	Neatlygintinai gauto turto sukaupta nuvertėjimo suma								
16	Apskaičiuota nuvertėjimo suma per ataskaitinį laikotarpį								
17	Panaikinta nuvertėjimo suma per ataskaitinį laikotarpį								
18	Sukaupta parduoto, perduoto ir nurašyto turto nuvertėjimo suma (18.1+18.2+18.3)								
18.1	parduoto								
18.2	perduoto								
18.3	nurašyto								
19	Pergrupavimai (+/-)								
20	Kiti pokyčiai								
21	Nuvertėjimo suma ataskaitinio laikotarpio pabaigoje (14+15+16-17-18+/-19+/-20)								
22	Ilgalaikio materialiojo turto likutinė vertė ataskaitinio laikotarpio pabaigoje (6-13-21)				497,94	415,94	8.237,84		9.151,72
22.1	Iš jos: pagal finansinės nuomos (lizingo) požymius atitinkančias sutartis įsigyto turto, kurio finansinės nuomos (lizingo) sutarties laikotarpis nėra pasibaigęs, likutinė vertė								
22.2	turto, dėl kurio sudarytos valdžios ir privataus sektorių partnerystės sutartys, likutinė vertė								
22.3	turto, kurio kontrolę riboja sutartys ar teisės aktai, ir turto, užstatyto kaip įsipareigojimų įvykdymo garantija, likutinė vertė								
22.4	nebenaudojamo viešojo sektoriaus subjekto veikloje turto likutinė vertė								
22.5	laikini nenaudojamo viešojo sektoriaus subjekto veikloje turto likutinė vertė								
22.6	pastatų, kurie nenaudojami įprastoje veikloje, bet yra laikomi vien tik pajamoms iš nuomos gauti, likutinė vertė				X	X	X	X	
23	Ilgalaikio materialiojo turto likutinė vertė ataskaitinio laikotarpio pradžioje (1-7-14)				614,98	474,13	7.145,06		8.234,18

P4-1 Ilgalaikis materialusis turtas įsigijin .
INFORMACIJA APIE ILGALAIKIO MATERIALIOJO TURTO, VERTINAMO ĮSIGIJIMO SAVIKAINA, BALANSINĖS VERTĖS PASIKEITIMĄ

Eil. Nr.	Straipsniai	Pastatai	Infrastruktūros statiniai	Kiti statiniai	Mašinos ir įrenginiai	Transporto priemonės	Baldai, biuro įranga ir kitas ilgalaikis materialusis turtas	Nebaigta statyba ir išankstiniai apmokėjimai	Iš viso
1	2	3	4	5	6	7	8	9	10
23.1	Iš jos: pagal finansinės nuomos (lizingo) požymius atitinkančias sutartis įsigyto turto, kurio finansinės nuomos (lizingo) sutarties laikotarpis nėra pasibaigęs, likutinė vertė								
23.2	turto, dėl kurio sudarytos valdžios ir privataus sektorių partnerystės sutartys, likutinė vertė								
23.3	turto, kurio kontrolę riboja sutartys ar teisės aktai, ir turto, užstatyto kaip įsipareigojimų įvykdymo garantija, likutinė vertė								
23.4	nebenaudojamo viešojo sektoriaus subjekto veikloje turto likutinė vertė								
23.5	laikiniai nenaudojami viešojo sektoriaus subjekto veikloje turto likutinė vertė								
23.6	pastatų, kurie nenaudojami įprastoje veikloje, bet yra laikomi vien tik pajamoms iš nuomos gauti, likutinė vertė				X	X	X	X	

Pastabos:
1. X pažymėti ataskaitos laukai nepildomi.
2. Lentelės 5, 12 ir 20 eilutėse nurodyti pokyčiai turi būti paaiškinti aiškinamajame rašte.
3. Lentelės 8 ir 15 eilutėse nurodoma kito subjekto sukaupta turto nusidėvėjimo arba nuvertėjimo suma iki perdavimo

Valstybinio socialinio draudimo fondas, Konstitucijos pr.12, LT-09308 Vilnius

2025 M. GRUODŽIO 31 D. pasibaigusių metų VIEŠOJO SEKTORIAUS SUBJEKTŲ GRUPĖS METINIŲ FINANSINIŲ ATASKAITŲ RINKINYS
(Visos sumos tūkstančiais eurų, jei nenurodyta kitaip)

Patvirtinta
ID -2147345847
D/L 2026-03-03 22:23:42

Sutarčių, pasirašytų dėl ilgalaikio materialiojo turto įsigijimo ateityje, bendroji vertė
paskutinę ataskaitinio laikotarpio dieną:

Ataskaitinis laikotarpis	Praėjęs ataskaitinis laikotarpis
	71,12

Patvirtinta

ID -2147345847

D/L 2026-03-03 22:23:42

Ilgalaikio materialiojo turto grupėms taikomi nusidėvėjimo normatyvai nuo mažiausio iki didžiausio (metais):

Ilgalaikio materialiojo turto grupės	Nusidėvėjimo normatyvo mažiausia reikšmė (metais)	Nusidėvėjimo normatyvo didžiausia reikšmė (metais)
1	2	3
Mašinos ir įrenginiai	5	15
Mašinos ir įrenginiai	5	15
Mašinos ir įrenginiai	5	15
Mašinos ir įrenginiai	5	15
Mašinos ir įrenginiai	5	15
Transporto priemonės	10	10
Baldai, biuro įranga ir kitas ilgalaikis materialusis turtas	3	10
Baldai, biuro įranga ir kitas ilgalaikis materialusis turtas	3	10
Baldai, biuro įranga ir kitas ilgalaikis materialusis turtas	3	7
Baldai, biuro įranga ir kitas ilgalaikis materialusis turtas	3	10
Baldai, biuro įranga ir kitas ilgalaikis materialusis turtas	3	10

Valstybinio socialinio draudimo fondas, Konstitucijos pr.12, LT-09308 Vilnius

2025 M. GRUODŽIO 31 D. pasibaigusią metų VIEŠOJO SEKTORIAUS SUBJEKTŲ GRUPĖS METINIŲ FINANSINIŲ ATASKAITŲ RINKINYS

(Visos sumos tūkstančiais eurų, jei nenurodyta kitaip)

Patvirtinta
ID -2147345847
D/L 2026-03-03 22:23:42

P5 Finansinis turtas

INFORMACIJA APIE ILGALAIKĮ FINANSINĮ TURTA*

Eil. Nr.	Straipsniai	Paskutinė ataskaitinio laikotarpio diena	Paskutinė praėjusio ataskaitinio laikotarpio diena
1	2	3	4
1	Investicijos į nuosavybės vertybinius popierius		
1.1	Investicijos į kontroliuojamus viešojo sektoriaus subjektus		
1.2	Investicijos į kontroliuojamus ne viešojo sektoriaus ir asocijuotuosius subjektus		
1.3	Investicijos į kitus subjektus		
2	Investicijos į ne nuosavybės vertybinius popierius	1.834.915,68	441.384,20
2.1	Investicijos į iki išpirkimo termino laikomą finansinį turtą	1.834.915,68	441.384,20
2.2	Investicijos į parduoti laikomą finansinį turtą		
3	Po vieno metų gautinos sumos	44.554,25	64.170,05
4	Ilgalaikiai terminuoti indėliai		
5	Kitas ilgalaikis finansinis turtas		
6	Išankstiniai mokėjimai už ilgalaikį finansinį turtą		
7	Iš viso	1.879.469,93	505.554,25

* Reikšmingos sumos turi būti detalizuojamos aiškinamojo rašto tekste.

IKI IŠPIRKIMO TERMINO LAIKOMO FINANSINIO TURTO IR SUTEIKTŲ PASKOLŲ POKYČIAI PER ATASKAITINĮ LAIKOTARPĮ

Eil. Nr.	Finansinio turto pavadinimas	Balansinė vertė ataskaitinio laikotarpio pradžioje	Per ataskaitinį laikotarpį							Kiti konsolidavimo pokyčiai	Balansinė vertė ataskaitinio laikotarpio pabaigoje	
			Išigyta (įsigijimo savikaina)	Parduota (balansinė vertė pardavimo momentu)	Perkelta į (iš) kitą finansinio turto grupę	Amortizacijos suma**	Valiutos kurso pokyčio įtaka	Piniginės įplaukos	Nurašyta			Nuvertėjimas
1	2	3	4	5	6	7	8	9	10	11	12	13
1	Ilgalaikis finansinis turtas ir suteiktos paskolos	441.384,20	1.515.505,49		-137.307,02	27.274,40		-11.941,39				1.834.915,68
1.1	Suteiktos paskolos											
1.2	Obligacijos		1.515.505,49		304.077,18	27.274,40		-11.941,39				1.834.915,68
1.3	Vekseliai											
1.4	Kiti ne nuosavybės vertybiniai popieriai	441.384,20			-441.384,20							
1.5	Ilgalaikiai terminuotieji indėliai											
2	Trumpalaikis finansinis turtas ir suteiktos paskolos*	833.182,43	2.419.155,97	-1.607.000,00	137.307,02	7.381,36		-426.263,23				1.363.763,55
2.1	Suteiktos paskolos											
2.2	Obligacijos		139.155,97		553.489,44	7.381,36		-426.263,23				273.763,55
2.3	Vekseliai											
2.4	Kiti ne nuosavybės vertybiniai popieriai	416.182,43			-416.182,43							
2.5	Trumpalaikiai terminuotieji indėliai	417.000,00	2.280.000,00	-1.607.000,00								1.090.000,00
3	Iš viso	1.274.566,62	3.934.661,46	-1.607.000,00	0,00	34.655,76		-438.204,62				3.198.679,23

*Nurodoma ir ilgalaikio finansinio turto, ir suteiktų paskolų einamųjų metų dalis.

** Amortizacijos suma apima skirtumą tarp finansinio turto įsigijimo savikainos ir amortizuotos savikainos pirminio finansinio turto pripažinimo metu, ir amortizacijos sumos pasikeitimą per ataskaitinį laikotarpį.

Patvirtinta
ID -2147345847
D/L 2026-03-03

P8 Atsargos

ATSARGŲ VERTĖS PASIKEITIMAS PER ATASKAITINĮ LAIKOTARPĮ*

Eil. Nr.	Straipsniai*	Strateginės ir neliečiamosios atsargos	Medžiagos, žaliavos ir ūkinis inventorius	Nebaigta gaminti produkcija ir nebaigtos vykdyti sutartys		Pagaminta produkcija ir atsargos, skirtos parduoti		Ilgalaikis materialusis ir biologinis turtas, skirtas parduoti	Iš viso
				Nebaigta gaminti produkcija	Nebaigtos vykdyti sutartys	Pagaminta produkcija	Atsargos, skirtos parduoti		
1	2	3	4	5	6	7	8	9	10
1	Atsargų įsigijimo vertė ataskaitinio laikotarpio pradžioje		172,14						172,14
2	Įsigyta atsargų per ataskaitinį laikotarpį (2.1+2.2)		1.444,66						1.444,66
2.1	Įsigyto turto įsigijimo savikaina		1.444,66						1.444,66
2.2	Nemokamai gautų atsargų įsigijimo savikaina								
3	Atsargų sumažėjimas per ataskaitinį laikotarpį (3.1+3.2+3.3+3.4)		-1.395,21						-1.395,21
3.1	Parduota								
3.2	Perleista (paskirstyta)								
3.3	Sunaudota veikloje		-1.389,44						-1.389,44
3.4	Kiti nurašymai		-5,77						-5,77
4	Pergrupavimai (+/-)		11,64						11,64
5	Atsargų įsigijimo vertė ataskaitinio laikotarpio pabaigoje (1+2-3+/-4+/-6)		233,23						233,23
6	Kiti atsargų įsigijimo vertės konsolidavimo pokyčiai								
7	Atsargų nuvertėjimas ataskaitinio laikotarpio pradžioje								
8	Nemokamai arba už simbolinį atlygį gautų atsargų sukaupto nuvertėjimo suma (iki perdavimo)								
9	Atsargų nuvertėjimas per ataskaitinį laikotarpį								
10	Atsargų nuvertėjimo atkūrimo per ataskaitinį laikotarpį suma								
11	Per ataskaitinį laikotarpį parduotų, perleistų (paskirstytų), sunaudotų ir nurašytų atsargų nuvertėjimas (11.1+11.2+11.3+11.4)								
11.1	Parduota								
11.2	Perleista (paskirstyta)								
11.3	Sunaudota veikloje								
11.4	Kiti nurašymai								
12	Nuvertėjimo pergrupavimai (+/-)								
13	Atsargų nuvertėjimas ataskaitinio laikotarpio pabaigoje (7+8-9-10+11+/-12+/-14)								
14	Kiti atsargų nuvertėjimo konsolidavimo pokyčiai								
15	Atsargų balansinė vertė ataskaitinio laikotarpio pabaigoje (5-13)		233,23						233,23
16	Atsargų balansinė vertė ataskaitinio laikotarpio pradžioje (1-7)		172,14						172,14

* Reikšmingos sumos turi būti detalizuojamos aiškinamojo rašto tekste.

P9 Išankstiniai apmokėjimai

INFORMACIJA APIE IŠANKSTINIUS APMOKĖJIMUS

Eil. Nr.	Straipsniai	Paskutinė ataskaitinio laikotarpio diena	Paskutinė praėjusio ataskaitinio laikotarpio diena
1	2	3	4
1	Išankstinių apmokėjimų įsigijimo savikaina	2.073,89	1.503,39
1.1	Išankstiniai apmokėjimai tiekėjams		0,17
1.2	Išankstiniai apmokėjimai viešojo sektoriaus subjektams pavedimams vykdyti		
1.3	Išankstiniai mokesčių mokėjimai		
1.4	Išankstiniai mokėjimai Europos Sąjungai		
1.5	Išankstiniai apmokėjimai darbuotojams	0,21	0,18
1.6	Kiti išankstiniai apmokėjimai		
1.7	Ateinančių laikotarpių sąnaudos ne viešojo sektoriaus subjektų pavedimams vykdyti	1.376,58	863,76
1.8	Kitos ateinančių laikotarpių sąnaudos	697,09	639,28
2	Išankstinių apmokėjimų nuvertėjimas		
3	Išankstinių apmokėjimų balansinė vertė (1-2)	2.073,89	1.503,39

P10 Gautinos sumos

INFORMACIJA APIE PER VIENUS METUS GAUTINAS SUMAS

Eil. Nr.	Straipsniai	Paskutinė ataskaitinio laikotarpio diena			Paskutinė praėjusio ataskaitinio laikotarpio diena		
		Iš viso	Tarp jų iš viešojo sektoriaus subjektų	Tarp jų iš kontroliuojamų ir asocijuotųjų ne viešojo sektoriaus subjektų	Iš viso	Tarp jų iš viešojo sektoriaus subjektų	Tarp jų iš kontroliuojamų ir asocijuotųjų ne viešojo sektoriaus subjektų
1	2	3	4	5	6	7	8
1	Per vienus metus gautinų sumų įsigijimo savikaina, iš viso (1.1+1.2+.1.3+1.4+1.5+1.6)	1.233.483,09	187.970,83		1.129.032,35	163.640,97	
1.1	Gautinos finansavimo sumos				8,85		
1.2	Gautini mokesčiai ir socialinės įmokos	861.944,73	30.113,37		786.449,91	26.634,11	
1.2.1	Gautini mokesčiai						
1.2.2	Gautinos socialinės įmokos	861.944,73	30.113,37		786.449,91	26.634,11	
1.3	Gautinos sumos už turto naudojimą, parduotas prekes, turtą, paslaugas	1.796,76	1.723,59		1.618,85	1.517,44	
1.3.1	Gautinos sumos už turto naudojimą	0,34			0,34		
1.3.2	Gautinos sumos už parduotas prekes						
1.3.3	Gautinos sumos už suteiktas paslaugas	1.794,53	1.723,59		1.607,16	1.517,44	
1.3.4	Gautinos sumos už parduotą ilgalaikį turtą						
1.3.5	Kitos	1,90	0,00		11,36	0,00	
1.4	Gautinos sumos už konfiskuotą turtą, baudos ir kitos netesybės	444,57	7,71		22,59	2,54	
1.5	Sukauptos gautinos sumos	162.975,88	156.112,64		139.430,04	135.465,71	
1.5.1	Iš biudžeto	109.529,63	109.529,63		93.700,24	93.700,24	
1.5.2	Kitos	53.446,25	46.583,01		45.729,81	41.765,47	
1.6	Kitos gautinos sumos	206.321,15	13,52		201.502,10	21,17	
2	Per vienus metus gautinų sumų nuvertėjimas ataskaitinio laikotarpio pabaigoje	-531.701,76			-499.422,80		
3	Per vienus metus gautinų sumų balansinė vertė (1-2)	701.781,33	187.970,83		629.609,55	163.640,97	

Valstybinio socialinio draudimo fondas, Konstitucijos pr.12, LT-09308 Vilnius

2025 M. GRUODŽIO 31 D. pasibaigusių metų VIEŠOJO SEKTORIAUS SUBJEKTŲ GRUPĖS METINIŲ FINANSINIŲ ATASKAITŲ RINKINYS
(Visos sumos tūkstančiais eurų, jei nenurodyta kitaip)

Patvirtinta
ID -2147345847
D/L 2026-03-03 22:23:42

PO VIENŲ METŲ GAUTINOS SUMOS PAGAL GRĄŽINIMO LAIKOTARPIUS IR JŲ EINAMŲJŲ METŲ DALIS

Eil. Nr.	Grąžinimo terminas	Išsigijimo savikaina	Balansinė vertė
1	2	3	4
1	Suteiktų paskolų		
1.1	Per vienus metus*		
1.2	Nuo vieno iki penkerių metų		
1.3	Po penkerių metų		
2	Kitų ilgalaikių gautinų sumų	48.747,39	48.747,39
2.1	Per vienus metus*	4.193,14	4.193,14
2.2	Nuo vieno iki penkerių metų	44.554,25	44.554,25
2.3	Po penkerių metų		
3	Iš viso	48.747,39	48.747,39

* Nurodoma einamųjų metų dalis.

P11 Pinigai ir pinigų ekvivalentai

INFORMACIJA APIE PINIGUS IR PINIGŲ EKVIVALENTUS

Eil. Nr.	Straipsniai	Paskutinė ataskaitinio laikotarpio diena		Paskutinė praėjusio ataskaitinio laikotarpio diena	
		Iš viso	Budžeto asignavimai	Iš viso	Budžeto asignavimai
1	2	3	4	5	6
1	Pinigai iš valstybės biudžeto (įskaitant Europos Sąjungos finansinę paramą) (1.1+1.2+1.3+1.4+1.5+1.6)			34,00	
1.1	Pinigai bankų sąskaitose			34,00	
1.2	Pinigai kasoje				
1.3	Pinigai kelyje				
1.4	Pinigai įsaldytose sąskaitose				
1.5	Pinigų įsaldytose sąskaitose nuvertėjimas				
1.6	Pinigų ekvivalentai				
2	Pinigai iš savivaldybės biudžeto (2.1+2.2+2.3+2.4+2.5+2.6)				
2.1	Pinigai bankų sąskaitose				
2.2	Pinigai kasoje				
2.3	Pinigai kelyje				
2.4	Pinigai įsaldytose sąskaitose				
2.5	Pinigų įsaldytose sąskaitose nuvertėjimas				
2.6	Pinigų ekvivalentai				
3	Pinigai ir pinigų ekvivalentai iš kitų šaltinių (3.1+3.2+3.3+3.4+3.5+3.6+3.7)	1.836.496,79		2.834.965,71	
3.1	Pinigai bankų sąskaitose	1.836.401,81		2.659.867,56	
3.2	Pinigai kasoje				
3.3	Pinigai kelyje	94,98		98,15	
3.4	Pinigai įsaldytose sąskaitose	5.502,71		5.502,71	
3.5	Pinigų įsaldytose sąskaitose nuvertėjimas	-5.502,71		-5.502,71	
3.6	Indėliai, kurių terminas neviršija trijų mėnesių			175.000,00	
3.7	Kiti pinigų ekvivalentai				
4	Iš viso pinigų ir pinigų ekvivalentų (1+2+3)	1.836.496,79		2.834.999,71	
5	Iš jų išteklių fondų lėšos				

P12 Finansavimo sumos

FINANSAVIMO SUMOS PAGAL ŠALTINĮ, TIKSLINĘ PASKIRTĮ IR JŲ POKYČIAI PER ATASKAITINĮ LAIKOTARPĮ

Eil. Nr.	Finansavimo sumos	Finansavimo sumų likutis ataskaitinio laikotarpio pradžioje	Per ataskaitinį laikotarpį					Per ataskaitinį laikotarpį				Kiti konsolidavimo pokyčiai	Finansavimo sumų likutis ataskaitinio laikotarpio pabaigoje
			Finansavimo sumos (gautos), išskyrus neatlygintinai gautą turtą	Finansavimo sumų pergrupavimas*	Neatlygintinai gautas turtas	Perduota kitiems viešojo sektoriaus subjektams	Finansavimo sumų sumažėjimas dėl turto pardavimo	Finansavimo sumų sumažėjimas dėl jų panaudojimo savo veiklai	Finansavimo sumų sumažėjimas dėl jų perdavimo ne viešojo sektoriaus subjektams	Finansavimo sumos grąžintos	Finansavimo sumų (gautinų) pasikeitimas		
1	2	3	4	5	6	7	8	9	10	11	12	13	14
1	Iš valstybės biudžeto (išskyrus valstybės biudžeto dalį gautą iš Europos Sąjungos, užsienio valstybių ir tarptautinių organizacijų)	41,63	4.165.582,38					-4.159.329,78		-6.256,24			37,99
1.1	Nepiniginiam turtui įsigyti	41,63	10,33	0,72				-14,69					37,99
1.2	Kitoms išlaidoms kompensuoti	0,00	4.165.572,05	-0,72				-4.159.315,10		-6.256,24			0,00
2	Iš savivaldybės biudžeto (išskyrus savivaldybės biudžeto asignavimų dalį gautą iš Europos Sąjungos, užsienio valstybių ir tarptautinių organizacijų)												
2.1	Nepiniginiam turtui įsigyti												
2.2	Kitoms išlaidoms kompensuoti												
3	Iš Europos Sąjungos, užsienio valstybių ir tarptautinių organizacijų (finansavimo sumų dalis kuri gaunama iš Europos Sąjungos, neįskaitant finansavimo sumų iš valstybės ar savivaldybės biudžetų ES projektams finansuoti)	37,47	61,70					-58,94		-31,36	-8,85		0,01
3.1	Nepiniginiam turtui įsigyti	2,28	49,20					-51,46					0,01
3.2	Kitoms išlaidoms kompensuoti	35,19	12,50					-7,48		-31,36	-8,85		
4	Iš kitų šaltinių	0,00	0,00		0,00	0,00		0,00		0,00			0,00
4.1	Nepiniginiam turtui įsigyti	0,00	0,00		0,00	0,00		0,00		0,00			0,00
4.2	Kitoms išlaidoms kompensuoti	0,00	0,00		0,00	0,00		0,00		0,00			0,00
5	Iš viso finansavimo sumų	79,10	4.165.644,08		0,00	0,00		-4.159.388,73		-6.287,60	-8,85		38,00

* Šioje skiltyje rodomas finansavimo sumų pergrupavimas; praėjusio ataskaitinio laikotarpio klaidų taisymas; valiutos kurso įtaka pinigų likučiams, susijusiems su finansavimo sumomis; finansavimo sumų dalis, pripažinta fondo finansavimo pajamomis.

Valstybinio socialinio draudimo fondas,Konstitucijos pr.12, LT-09308 Vilnius

2025 M. GRUODŽIO 31 D. pasibaigusių metų VIEŠOJO SEKTORIAUS SUBJEKTŲ GRUPĖS METINIŲ FINANSINIŲ ATASKAITŲ RINKINYS

(Visos sumos tūkstančiais eurų, jei nenurodyta kitaip)

Patvirtinta
ID -2147345847
D/L 2026-03-26 16:38:50

FINANSAVIMO SUMŲ LIKUČIAI

Eil. Nr.	Finansavimo sumos	Ataskaitinio laikotarpio pradžioje			Ataskaitinio laikotarpio pabaigoje		
		Finansavimo sumos (gautinos)	Finansavimo sumos (gautos)	Iš viso	Finansavimo sumos (gautinos)	Finansavimo sumos (gautos)	Iš viso
1	2	3	4	5=3+4	6	7	8=6+7
1	Iš valstybės biudžeto (išskyrus valstybės biudžeto asignavimų dalį gautą iš Europos Sąjungos, užsienio valstybių ir tarptautinių organizacijų)		41,63	41,63		37,99	37,99
2	Iš savivaldybės biudžeto (išskyrus savivaldybės biudžeto asignavimų dalį gautą iš Europos Sąjungos, užsienio valstybių ir tarptautinių organizacijų)						
3	Iš Europos Sąjungos, užsienio valstybių ir tarptautinių organizacijų (finansavimo sumų dalis, kuri gaunama iš Europos Sąjungos, neįskaitant finansavimo sumų iš valstybės ar savivaldybės biudžetų ES projektams finansuoti)	8,85	28,62	37,47		0,01	0,01
4	Iš kitų šaltinių	0,00	0,00	0,00	0,00	0,00	0,00
5	Iš viso	8,85	70,25	79,10	0,00	38,00	38,00

Valstybinio socialinio draudimo fondas, Konstitucijos pr.12, LT-09308 Vilnius

2025 M. GRUODŽIO 31 D. pasibaigusių metų VIEŠOJO SEKTORIAUS SUBJEKTŲ GRUPĖS METINIŲ FINANSINIŲ ATASKAITŲ RINKINYS

(Visos sumos tūkstančiais eurų, jei nenurodyta kitaip)

Patvirtinta
ID -2147345847
D/L 2026-03-03 22:23:42

P13 Finansinis turtas

FINANSINIŲ ĮSIPAREIGOJIMŲ, APSKAITOMŲ TIKRAJA VERTE, POKYČIAI PER ATASKAITINĮ LAIKO

Eil. Nr.	Straipsniai	Ataskaitinis laikotarpis	Praėjęs ataskaitinis laikotarpis
1	2	3	4
1	Ilgalaikiai finansiniai įsipareigojimai apskaitomi tikrąja verte	2.166,79	3.894,43
1.1	Įsigijimo savikaina	2.166,79	3.894,43
1.2	Įsigijimo savikainos ir tikrosios vertės skirtumas		
2	Ilgalaikių įsipareigojimų apskaitomų tikrąja verte einamųjų metų dalis		
2.1	Įsigijimo savikaina		
2.2	Įsigijimo savikainos ir tikrosios vertės skirtumas		
3	Trumpalaikiai finansiniai įsipareigojimai apskaitomi tikrąja verte		
3.1	Įsigijimo savikaina		
3.2	Įsigijimo savikainos ir tikrosios vertės skirtumas		

Valstybinio socialinio draudimo fondas, Konstitucijos pr.12, LT-09308 Vilnius

2025 M. GRUODŽIO 31 D. pasibaigusių metų VIEŠOJO SEKTORIAUS SUBJEKTŲ GRUPĖS METINIŲ FINANSINIŲ ATASKAITŲ RINKINYS
(Visos sumos tūkstančiais eurų, jei nenurodyta kitaip)

Patvirtinta
ID -2147345847
D/L 2026-03-03 22:23:42

**BŪSIMOSIOS PAGRINDINĖS NUOMOS ĮMOKOS, KURIAS NUMATOMA SUMOKĖTI
PAGAL PASIRAŠYTAS VEIKLOS NUOMOS SUTARTIS, PAGAL LAIKOTARPIUS**

Eil. Nr.	Laikotarpis	Mokėtinos pagrindinės nuomos įmokos paskutinę ataskaitinio laikotarpio dieną
1	2	3
1	Per vienerius metus	4.119,53
2	Nuo vienerių iki penkerių metų	9.788,40
3	Po penkerių metų	15.802,33
4	Iš viso	29.710,27

Patvirtinta
ID -2147345847
D/L 2026-03-03 22:23:42

Finansinė nuoma

Turto, naudojamo pagal finansinę nuomą (lizingą), balansinė vertė:

Eil. Nr.	Turto grupės	Balansinė vertė	
		Ataskaitinis laikotarpis	Praėjęs ataskaitinis laikotarpis
1	2	3	4
1	Nematerialusis turtas		
1.1	Programinė įranga ir jos licencijos		
1.2	Patentai, autorių ir kitos teisės		
1.3	Nematerialiosios vertybės		
1.4	Nebaigti projektai		
1.5	Kitas nematerialusis turtas		
2	Ilgalaikis materialusis turtas		
2.1	Žemė		
2.2	Pastatai		
2.3	Infrastruktūros statiniai		
2.4	Kiti statiniai		
2.5	Nekilnojamosios kultūros vertybės		
2.6	Mašinos ir įrenginiai		
2.7	Transporto priemonės		
2.8	Kilnojamosios kultūros vertybės		
2.9	Kitos vertybės		
2.10	Baldai, biuro įranga ir kitas ilgalaikis materialusis turtas		
2.11	Nebaigta statyba		
3	Biologinis turtas		
3.1	Gyvūnai		
3.2	Medynai		
3.3	Parkų ir skverų želdiniai		
3.4	Daugiamečiai sodiniai		
3.5	Pasėliai		
3.6	Kitas biologinis turtas		
4	Atsargos		
4.1	Strateginės ir neliečiamosios atsargos		
4.2	Medžiagos, žaliavos ir ūkinis inventorių		
4.3	Nebaigta gaminti produkcija		
4.4	Pagaminta produkcija, atsargos, skirtos parduoti (perduoti)		
4.5	Ilgalaikis materialusis ir biologinis turtas, skirtas parduoti		
5	Iš viso		

Finansinės būklės ataskaitoje parodytos neapibrėžtųjų nuomos mokesčių sumos:

Eil. Nr.	Nustatymo pagrindas	Ataskaitinis laikotarpis	Praėjęs ataskaitinis laikotarpis
1	2	3	4
	Iš viso		

Ateityje mokėtinos pagrindinių nuomos įmokų sumos pagal sudarytas sublizingo sutartis ataskaitinio laikotarpio paskutinę dieną

Eil. Nr.	Laikotarpis	Paskutinė ataskaitinių metų diena	Paskutinė praėjusių ataskaitinių metų diena
1	2	3	4
1	Per vienerius metus		
2	Nuo vienerių iki penkerių metų		
3	Po penkerių metų		
4	Iš viso		

Veiklos nuoma

Pagal pasirašytas subnuomos sutartis ateityje mokėtinos pagrindinės nuomos įmokos:

Eil. Nr.	Laikotarpis	Paskutinė ataskaitinių metų diena	Paskutinė praėjusių ataskaitinių metų diena
1	2	3	4
1	Per vienerius metus (suma)	474,01	569,80
2	Nuo vienerių iki penkerių metų	839,49	2.279,19
3	Po penkerių metų	1.813,11	5.650,49
4	Iš viso	3.126,62	8.499,47

Nuomos įmokų pripažintų laikotarpio sąnaudomis ir subnuomos įmokų pripažintų laikotarpio pajamomis sumos:

2025 M. GRUODŽIO 31 D. pasibaigusį metų VIEŠOJO SEKTORIAUS SUBJEKTŲ GRUPĖS METINIŲ FINANSINIŲ ATASKAITŲ RINKINYS
 (Visos sumos tūkstančiais eurų, jei nurodyta kitaip)

Eil. Nr.	Laikotarpis	Paskutinė ataskaitinių metų diena	Paskutinė praėjusių ataskaitinių metų diena
1	2	3	4
1	Pagrindinės nuomos įmokos (sąnaudos)	-4.048,75	-2.632,89
2	Neapibrėžtieji nuomos mokesčiai (sąnaudos)		
3	Gautos įmokos pagal subnuomos sutartis (suma) (pajamos)		

Panauda

Pagal panaudos sutartis gauto turto vertė, nurodyta sutartyje pagal turto grupės paskutinę ataskaitinio laikotarpio dieną:

Eil. Nr.	Turto grupės	Ataskaitinis laikotarpis	Praėjęs ataskaitinis laikotarpis
1	2	3	4
1	Nematerialusis turtas	80,67	80,67
1.1	Programinė įranga ir jos licencijos	80,67	80,67
1.2	Patentai, autorių ir kitos teisės		
1.3	Nematerialiosios vertybės		
1.4	Nebaigti projektai		
1.5	Kitas nematerialusis turtas		
2	Ilgalaikis materialusis turtas	160,82	196,26
2.1	Žemė		
2.2	Pastatai	4,71	4,71
2.3	Infrastruktūros statiniai		
2.4	Kiti statiniai		
2.5	Nekilnojamosios kultūros vertybės		
2.6	Mašinos ir įrenginiai		
2.7	Transporto priemonės		
2.8	Kilnojamosios kultūros vertybės		
2.9	Kitos vertybės		
2.10	Baldai, biuro įranga ir kitas ilgalaikis materialusis turtas	156,10	191,55
2.11	Nebaigta statyba		
3	Biologinis turtas		
3.1	Gyvūnai		
3.2	Medynai		
3.3	Parkų ir skverų želdiniai		
3.4	Daugiamečiai sodiniai		
3.5	Pasėliai		
3.6	Kitas biologinis turtas		
4	Atsargos	41,59	42,40
4.1	Strateginės ir neliečiamosios atsargos		
4.2	Medžiagos, žaliavos ir ūkinis inventorių	41,59	42,40
4.3	Nebaigta gaminti produkcija		
4.4	Pagaminta produkcija, atsargos, skirtos parduoti (perduoti)		
4.5	Ilgalaikis materialusis ir biologinis turtas, skirtas parduoti		
5	Iš viso	283,08	319,33

Patvirtinta
ID -2147345847
D/L 2026-03-03 22:23:42

P15 Atidėjiniai

ATIDĖJINIAI PAGAL JŲ PASKIRTĮ

Eil. Nr.	Atidėjinių paskirtis	Atidėjinių vertė ataskaitinio laikotarpio pradžioje	Atidėjinių vertės padidėjimas, išskyrus padidėjimą dėl diskontavimo	Atidėjinių vertės pasikeitimas dėl diskontavimo	Panaudota atidėjinių suma	Panaikinta atidėjinių suma	Kiti konsolidavimo pokyčiai	Atidėjinių vertė ataskaitinio laikotarpio pabaigoje
1	2	3	4	5	6	7	8	9
1	Kompensacijos darbuotojams							
2	Žalos atlyginimas							
3	Aplinkos tvarkymas							
4	Turto likvidavimas							
5	Restruktūrizavimas / veiklos nutraukimas							
6	Garantijų įsipareigojimai							
7	Baudos							
8	Kompensacijų už valstybės išperkamą nekilnojamą turtą bei LR religinių bendrijų teisės į išlikusį nekilnojamą turtą atkūrimui							
9	Lengvatinių paskolų gyvenamiesiems namams, butams statyti arba pirkti teikimo iš bankų kredito išteklių piliečiams, turintiems teisę į valstybės paramą, rinkos palūkanoms arba jų daliai padengti							
10	Santaupoms atkurti							
11	Kita*	20.734,35	5.263,25					25.997,60
12	Iš viso atidėjinių	20.734,35	5.263,25					25.997,60

* Reikšmingos sumos detalizuojamos aiškinamojo rašto tekste.

Valstybinio socialinio draudimo fondas, Konstitucijos pr.12, LT-09308 Vilnius

2025 M. GRUODŽIO 31 D. pasibaigusią metų VIEŠOJO SEKTORIAUS SUBJEKTŲ GRUPĖS METINIŲ FINANSINIŲ ATASKAITŲ RINKINYS
(Visos sumos tūkstančiais eurų, jei nenurodyta kitaip)

Patvirtinta
ID -2147345847
D/L 2026-03-03 22:23:42

ATIDĖJINIAI PAGAL JŲ PANAUDOJIMO LAIKĄ

Eil. Nr.	Atidėjinių panaudojimo laikas	Išsigijimo savikaina (nediskontuota)	Diskontuota vertė
1	2	3	4
1	Per vienus metus	25.997,60	25.997,60
1.1	Trumpalaikiai atidėjiniai	25.997,60	25.997,60
1.2	Ilgalaikių atidėjinių einamųjų metų dalis		
2	Nuo vieno iki penkerių metų		
3	Po penkerių metų		
4	Atidėjinių suma, iš viso	25.997,60	25.997,60

Valstybinio socialinio draudimo fondas, Konstitucijos pr.12, LT-09308 Vilnius

2025 M. GRUODŽIO 31 D. pasibaigusių metų VIEŠOJO SEKTORIAUS SUBJEKTŲ GRUPĖS METINIŲ FINANSINIŲ ATASKAITŲ RINKINYS

(Visos sumos tūkstančiais eurų, jei nenurodyta kitaip)

Patvirtinta
ID -2147345847
D/L 2026-03-03 22:23:42

P17 Trumpalaikės mokėtinės sumos

INFORMACIJA APIE KAI KURIAS TRUMPALAIKES MOKĖTINAS SUMAS

Eil. Nr.	Straipsniai	Paskutinė ataskaitinio laikotarpio diena			Paskutinė praėjusio ataskaitinio laikotarpio diena		
		Iš viso	Tarp jų viešojo sektoriaus subjektams	Tarp jų kontroliuojamiems ir asocijuotiesiems ne viešojo sektoriaus subjektams	Iš viso	Tarp jų viešojo sektoriaus subjektams	Tarp jų kontroliuojamiems ir asocijuotiesiems ne viešojo sektoriaus subjektams
1	2	3	4	5	6	7	8
1	Mokėtinės subsidijos, dotacijos ir finansavimo sumos	0,00			0,00		
2	Su darbo santykiais susiję įsipareigojimai	4,05			0,00		
3	Tiekėjams mokėtinės sumos	1.166,40	0,56		1.105,08	2,87	
4	Sukauptos mokėtinės sumos	212.185,94	22.430,03		190.146,22	22.233,46	
4.1	Sukauptos finansavimo sąnaudos	0,00	0,00		0,00	0,00	
4.2	Sukauptos atostoginių sąnaudos	4.879,34			4.752,58		
4.3	Kitos sukauptos sąnaudos	8,37			4,51		
4.4	Kitos sukauptos mokėtinės sumos	207.298,24	22.430,03		185.389,13	22.233,46	
5	Kiti trumpalaikiai įsipareigojimai	61.105,79	244,99		55.535,07	41,22	
5.1	Mokėtini veiklos mokesčiai	18,60	18,60		16,89	16,89	
5.2	Gauti išankstiniai apmokėjimai	0,01			1,00		
5.3	Kitos mokėtinės sumos	61.087,18	226,39		55.517,17	24,33	
6	Kai kurių trumpalaikių mokėtinų sumų balansinė vertė (1+2+3+4+5+5.1+5.2+5.3)	274.462,18	22.675,58		246.786,37	22.277,54	

Valstybinio socialinio draudimo fondas, Konstitucijos pr.12, LT-09308 Vilnius

2025 M. GRUODŽIO 31 D. pasibaigusių metų VIEŠOJO SEKTORIAUS SUBJEKTŲ GRUPĖS METINIŲ FINANSINIŲ ATASKAITŲ RINKINYS

(Visos sumos tūkstančiais eurų, jei nenurodyta kitaip)

Patvirtinta

ID -2147345847

D/L 2026-03-03 22:23:42

P20 Socialinių įmokų pajamos

SOCIALINIŲ ĮMOKŲ SUMOS PAGAL ATSKIRĄ SOCIALINĘ ĮMOKĄ

Eil. Nr.	Socialinės įmokos pavadinimas	Apskaičiuota socialinių įmokų pajamų suma bendrąja verte per ataskaitinį laikotarpį	Gautinos socialinių įmokų sumos ataskaitinio laikotarpio pabaigoje*	Socialinės įmokos, gautos avansu ataskaitinio laikotarpio pabaigoje*	Grąžintinos socialinės įmokos ir jų permokos ataskaitinio laikotarpio pabaigoje*
1	2	3	4	5	6
1	Valstybinio socialinio draudimo įmokų iš viso	5.287.076,80	333.080,29		17.168,85
1.1	Draudėjų valstybinio socialinio draudimo įmokos	593.612,39	43.376,08		1.374,34
1.2	Apdraustųjų valstybinio socialinio draudimo įmokos	4.529.386,35	273.585,98		9.232,13
1.3	Savarankiškai dirbančių asmenų valstybinio socialinio draudimo įmokos	164.074,01	16.116,65		6.559,03
1.4	Valstybinio savanoriškojo socialinio draudimo įmokos	4,05	1,59		3,35
2	Įmokų į Garantinį fondą iš viso	48.134,79	3.593,89		86,77
3	Privalomojo sveikatos draudimo įmokų iš viso	2.840.318,20	165.754,28		11.318,07
3.1	Valstybinio socialinio draudimo fondo valdybos administruojamos įmokos	2.840.318,20	165.754,28		11.318,07
3.2	Valstybinės mokesčių inspekcijos administruojamos įmokos				
3.3	Savanoriškos juridinių ir fizinių asmenų įmokos				
4	Kitos socialinės įmokos	48.398,89	3.609,16		92,52
5	Socialinių įmokų sumų iš viso	8.223.928,68	506.037,63		28.666,21

* Nurodomos sumos yra įvertintos 17-ojo VSAFAS "Finansinis turtas ir finansiniai įsipareigojimai" nustatyta tvarka.

SOCIALINIŲ ĮMOKŲ PAJAMOS GRYNĄJA VERTE

Eil. Nr.	Socialinės įmokos pavadinimas	Apskaičiuotos pajamos per ataskaitinį laikotarpį	Pajamų sumažėjimas dėl grąžintinų mokesčių (-) per ataskaitinį laikotarpį	Pajamų grynąja verte apskaičiavimas per ataskaitinį laikotarpį			Pajamų grynąja verte apskaičiavimas per ataskaitinį laikotarpį			Iš viso pajamų grynąja verte per ataskaitinį laikotarpį	Iš viso pajamų grynąja verte per praėjusį ataskaitinį laikotarpį
				Pajamos bendrąja verte per ataskaitinį laikotarpį	Pervestinos pajamų sumos į valstybės biudžetą(-) per ataskaitinį laikotarpį	Pervestinos pajamų sumos į savivaldybių biudžetus (-) per ataskaitinį laikotarpį	Pervestinos pajamų sumos į fondus, kurie laikomi viešojo sektoriaus subjektais, (-) per ataskaitinį laikotarpį	Pervestinos pajamų sumos į fondus, kurie nelaikomi viešojo sektoriaus subjektais,(-) per ataskaitinį laikotarpį	Pervestinių pajamų sumažėjimas dėl gautinų sumų nuvertėjimo per ataskaitinį laikotarpį		
1	2	3	4	5=3+4	6	7	8	9	10	11	12
1	Valstybinio socialinio draudimo įmokų iš viso	5.287.076,80		5.287.076,80				-108,70		5.286.968,10	4.819.645,48
1.1	Draudėjų valstybinio socialinio draudimo įmokos	593.612,39		593.612,39						593.612,39	542.330,61
1.2	Apdraustųjų valstybinio socialinio draudimo įmokos	4.529.386,35		4.529.386,35				-108,70		4.529.277,66	4.131.143,88
1.3	Savarankiškai dirbančių asmenų valstybinio socialinio draudimo įmokos	164.074,01		164.074,01						164.074,01	146.167,83
1.4	Valstybinio savanoriškojo socialinio draudimo įmokos	4,05		4,05						4,05	3,16
2	Įmokų į Garantinį fondą iš viso	48.134,79		48.134,79			-48.134,79			0,00	0,00
3	Privalomojo sveikatos draudimo įmokų iš viso	2.840.318,20		2.840.318,20			-2.840.318,20			0,00	0,00
3.1	Valstybinio socialinio draudimo fondo valdybos administruojamos įmokos	2.840.318,20		2.840.318,20			-2.840.318,20			0,00	0,00
3.2	Valstybinės mokesčių inspekcijos administruojamos įmokos										
3.3	Savanoriškos juridinių ir fizinių asmenų įmokos										
4	Kitos socialinės įmokos	48.398,89		48.398,89			-48.398,89			0,00	0,00
5	Socialinių įmokų sumų iš viso	8.223.928,68		8.223.928,68			-2.936.851,87	-108,70		5.286.968,10	4.819.645,48

P21 Kitos pagrindinės veiklos pajamos ir kitos pajamos

**PAGRINDINĖS VEIKLOS KITŲ PAJAMŲ PATEIKIMAS ŽEMESNIOJO IR AUKŠTESNIOJO LYGIŲ VIEŠOJO SEKTORIAUS
SUBJEKTO FINANSINIŲ ATASKAITŲ AIŠKINAMAJAME RAŠTE***

Eil. Nr.	Straipsniai	Ataskaitinis laikotarpis	Praėjęs ataskaitinis laikotarpis
1	2	3	4
1	Apskaičiuotos pagrindinės veiklos kitos pajamos	18.430,75	15.495,83
1.1	Pajamos iš rinkliavų		
1.2	Pajamos iš pagal Lietuvos Respublikos indėlių ir įsipareigojimų investuotojams draudimo įstatymą mokamų įmokų į fondus		
1.3	Suteiktų paslaugų pajamos**	17.120,46	14.829,27
1.4	Kitos	1.310,29	666,55
2	Pervestinos į biudžetą pagrindinės veiklos kitos pajamos	0,00	0,00
3	Pagrindinės veiklos kitos pajamos	18.430,75	15.495,83

* Reikšmingos sumos turi būti detalizuojamos viešojo sektoriaus subjekto finansinių ataskaitų aiškinamojo rašto tekste.

** Nurodoma, kokios tai paslaugos, ir, jei suma reikšminga, ji detalizuojama viešojo sektoriaus subjekto finansinių ataskaitų aiškinamojo rašto tekste.

P21 Kitos pagrindinės veiklos pajamos ir kitos pajamos

KITOS VEIKLOS PAJAMŲ IR SĄNAUDŲ PATEIKIMAS ŽEMESNIOJO IR AUKŠTESNIOJO LYGIŲ VIEŠOJO SEKTORIAUS SUBJEKTO FINANSINIŲ ATASKAITŲ AIŠKINAMAJAME RAŠTE *

Eil. Nr.	Straipsniai	Ataskaitinis laikotarpis	Praėjęs ataskaitinis laikotarpis
1	2	3	4
1	Kitos veiklos pajamos	31,51	18,81
1.1	Pajamos iš atsargų pardavimo		
1.2	Ilgalaikio materialiojo, nematerialiojo ir biologinio turto pardavimo pelnas		18,68
1.3	Pajamos iš administracinių baudų		
1.4	Nuomos pajamos		
1.5	Suteiktų paslaugų, išskyrus nuomą, pajamos**		0,05
1.6	Kitos	31,51	0,08
2	Pervestinos į biudžetą kitos veiklos pajamos	0,00	0,00
3	Kitos veiklos sąnaudos		0,66
3.1	Sunaudotų ir parduotų atsargų savikaina		
3.2	Nuostoliai iš ilgalaikio turto perleidimo		
3.3	Ilgalaikio turto nusidėvėjimo ir amortizacijos sąnaudos		
3.4	Paslaugų sąnaudos		
3.5	Darbo užmokesčio ir socialinio draudimo sąnaudos		
3.6	Kitos veiklos sąnaudos		0,66
4	Kitos veiklos rezultatas	31,51	19,47

* Reikšmingos sumos turi būti detalizuojamos viešojo sektoriaus subjekto finansinių ataskaitų aiškinamojo rašto tekste.

** Nurodoma, kokios tai paslaugos, ir, jei suma reikšminga, ji detalizuojama viešojo sektoriaus subjekto finansinių ataskaitų aiškinamojo rašto tekste.

Valstybinio socialinio draudimo fondas, Konstitucijos pr.12, LT-09308 Vilnius

2025 M. GRUODŽIO 31 D. pasibaigusių metų VIEŠOJO SEKTORIAUS SUBJEKTŲ GRUPĖS METINIŲ FINANSINIŲ ATASKAITŲ RINKINYS
(Visos sumos tūkstančiais eurų, jei nenurodyta kitaip)

Patvirtinta
ID -2147345847
D/L 2026-03-03 22:23:42

P22 Kitos pagrindinės veiklos sąnaudos pagal pobūdį

**INFORMACIJOS APIE KITAS PAGRINDINĖS VEIKLOS SĄNAUDAS PAGAL POBŪDĮ PATEIKIMAS ŽEMESNIOJO LYGIO
FINANSINIŲ ATASKAITŲ AIŠKINAMAJAME RAŠTE**

Eil. Nr.	Straipsniai	Ataskaitinis laikotarpis	Praėjęs ataskaitinis laikotarpis
1	2	3	4
1	Kitos pagrindinės veiklos sąnaudos	-609,92	-197,85
1.1	Mokesčiai Europos Sąjungai ir kitoms tarptautinėms organizacijoms		
1.2	Narystės mokesčiai		
1.3	Stipendijos studentams		
1.4	Premijos ir valstybinės stipendijos, piniginės dovanos ir laimėjimai (prizai)		
1.5	Veiklos mokesčiai		
1.6	Kitos	-609,92	-197,85

P22 Darbo užmokesčio sąnaudos

INFORMACIJOS APIE DARBO UŽMOKESČIO IR SOCIALINIO DRAUDIMO SĄNAUDAS PATEIKIMAS AIŠKINAMAJAME RAŠTE

Eil. Nr.	Grupė	Ataskaitinis laikotarpis						Praėjęs ataskaitinis laikotarpis					
		Vidutinis darbuotojų skaičius	Darbo užmokesčio sąnaudos					Vidutinis darbuotojų skaičius	Darbo užmokesčio sąnaudos				
			Pareiginė alga	Priedai, premijos	Darbuotojo išlaidų kompensavimas	Išmokos diplomatams ir jų šeimų nariams	Kita		Pareiginė alga	Priedai, premijos	Darbuotojo išlaidų kompensavimas	Išmokos diplomatams ir jų šeimų nariams	Kita
	1	2	3	4	5	6	7	8	9	10	11	12	13
1	Valstybės politikai ir valstybės pareigūnai												
2	Teisėjai												
3	Valstybės tarnautojai	2.619	-66.150,88	-10.764,88			-4.205,94	2.604	-58.414,30	-14.011,64			-3.421,76
3.1	einantys vadovaujamas pareigas	169,3	-6.082,81	-1.545,51			-370,74	103,9	-4.167,29	-933,00			-296,65
3.2	patarėjai	137,0	-3.638,87	-776,25			-277,00	176,9	-3.476,49	-881,75			-257,18
3.3	specialistai	2.312,9	-56.429,21	-8.443,11			-3.558,21	2.323,6	-50.770,52	-12.196,89			-2.867,93
4	Kariai												
5	Darbuotojai, dirbantys pagal neterminuotas darbo sutartis	478	-12.020,49	-586,27			-478,28	458	-10.096,84	-717,25			-366,87
5.1	einantys vadovaujamas pareigas	23,4	-558,91	-29,77			-48,59	12,0	-403,49	-24,39			-15,32
5.2	kiti darbuotojai	454,9	-11.461,58	-556,50			-429,69	445,5	-9.693,36	-692,86			-351,55
6	Kiti	8	-2.028,06	-4,24			-1,67	12	-179,21	-12,65			-8,22
7	Iš viso:	3.105	-80.199,44	-11.355,39			-4.685,89	3.074	-68.690,35	-14.741,54			-3.796,84
8	Iš jų socialinio draudimo sąnaudos	X	-1.141,72	-163,17			-66,18	X	-986,13	-211,71			-45,60

P23 Finansinės ir investicinės veiklos pajamos ir sąnaudos

FINANSINĖS IR INVESTICINĖS VEIKLOS PAJAMOS IR SĄNAUDOS

Eil. Nr.	Straipsniai	Ataskaitinis laikotarpis	Praėjęs ataskaitinis laikotarpis
1	2	3	4
1	Finansinės ir investicinės veiklos pajamos	96.107,96	101.080,32
1.1	Pelnas dėl valiutos kurso pasikeitimo	118,43	29,75
1.2	Baudų ir delspinigių pajamos	1.465,19	1.587,67
1.3	Palūkanų pajamos	94.953,47	99.956,07
1.4	Dividendai		
1.5	Kitos finansinės ir investicinės veiklos pajamos*	129,89	95,93
1.6	Pervestinos finansinės ir investicinės veiklos pajamos	-559,02	-589,09
2	Finansinės ir investicinės veiklos sąnaudos	-806,88	-848,97
2.1	Nuostolis dėl valiutos kurso pasikeitimo	-8,52	-54,94
2.2	Baudų ir delspinigių sąnaudos	-271,33	-280,72
2.3	Palūkanų sąnaudos	8,41	-10,50
2.4	Kitos finansinės ir investicinės veiklos sąnaudos*	-535,44	-502,80
3	Finansinės ir investicinės veiklos rezultatas (1-2)	95.301,08	100.231,35

* Reikšmingos sumos turi būti detalizuojamos aiškinamojo rašto tekste.

Valstybinio socialinio draudimo fondas, Konstitucijos pr.12, LT-09308 Vilnius

2025 M. GRUODŽIO 31 D. pasibaigusio metų VIEŠOJO SEKTORIAUS SUBJEKTŲ GRUPĖS METINIŲ FINANSINIŲ ATASKAITŲ RINKINYS
(Visos sumos tūkstančiais eurų, jei nenurodyta kitaip)

Patvirtinta
ID -2147345847
D/L 2026-03-26 16:38:50

P24 Finansinės rizikos valdymas

**INFORMACIJA APIE ĮSIPAREIGOJIMŲ DALĮ (ĮSKAITANT FINANSINĖS NUOMOS (LIZINGO) ĮSIPAREIGOJIMUS) EURAIS
IR UŽSIENIO VALIUTOMIS**

Eil. Nr.	Įsipareigojimų dalis valiuta	Balansinė vertė ataskaitinio laikotarpio pradžioje	Balansinė vertė ataskaitinio laikotarpio pabaigoje
1	2	3	4
1	Eurais	692.765,98	706.675,05
2	JAV doleriais		
3	Kitomis		
4	Iš viso	692.765,98	706.675,05

Patvirtinta
ID -2147345847
D/L 2026-03-03 22:23:42

Neapibrėžtojo turto grupės paskutinę ataskaitinio laikotarpio dieną, išskyrus tuos atvejus, kai tikimybė gauti turtą yra maža:

Eil. Nr.	Neapibrėžtojo turto grupė	Neapibrėžtojo turto pobūdis	Neapibrėžtojo turto suma	Gautino turto gavimo laiko neapibrėžtumo požymiai	Turto gavimo tikimybė
1	2	3	4	5	6
	Gautinos sumos		17.856		
	Kitas turtas		3		
	Iš viso	X	17.858,07	X	X

X pažymėti ataskaitos laukai nepildomi.

Metinė konsolidavimo kontrolės bendroji ataskaita (detali)

K-KBA-B-KK-M - Metinė konsolidavimo kontrolės bendroji ataskaita (detali)		Data: 2026.03.26 17:56:02
Duomenų įvesties periodas - 2025.12		
Sritis - MS0 31		
Konsolidavimo valiuta - EUR-T		
Sąskaita - -		
Subjektas - -		
Balansuojama finansinės būklės ataskaita		
F00	Ataskaitinio laikotarpio pradiniai likučiai	0,00
F99	Ataskaitinio laikotarpio pabaigos likučiai	0,00
F02	Konsolidacijos metodo pasikeitimas (senas)	0,00
F03	Konsolidacijos metodo pasikeitimas (naujas)	0,00
F04	Konsolidacijos koeficiento pasikeitimas	0,00
F05	Pradinių likučių koregavimai	0,00
F70	Vidiniai jungimai	0,00
F80	Pataisymas dėl valiutos kurso perskaičiavimo	0,00
F90	Kiti judėjimai	0,00
F92	Mažumos dalies pasikeitimas	0,00
F98	Išeinantys subjektai	0,00
Apvalinimo finansinės eilutės reikšmė = 0		
F00	Ataskaitinio laikotarpio pradiniai likučiai	0,00
F99	Ataskaitinio laikotarpio pabaigos likučiai	0,00
Kontrolės		
Srautų kontrolė: pabaigos likutis = pradinis likutis + visi pokyčiai		0,00
Kontrolė FBA rezultatas už periodą = VRA rezultatas		0,00
Kontrolė: Pinigų srautų ataskaitos pokytis (rezultatas) = (Pinigų sąskaitų pabaigos likutis - Pinigų sąskaitų pradinis likutis)		0,00
Tarpinės finansinės eilutės naudojamos eliminuojant = 0		
Ataskaitinio laikotarpio pradiniai likučiai		
ATD001 - Atidėjinių operacijų eliminavimas		0,00
FIA001 - Išankstinių apmokėjimų eliminavimas		0,00
FNL001 - Finansinės nuomos (lizingo) pagrindinės nuomos įmokų eliminavimas		0,00
FNL002 - Finansinės nuomos (lizingo) dabartinės nuomos įmokų eliminavimas		0,00
FNN001 - Ne nuosavybės vertybinių popierių operacijos eliminavimas		0,00

Metinė konsolidavimo kontrolės bendroji ataskaita (detali)

Kategorija - 7 Konsolidacija
Versija - CURRENT

L. Chorostina

FPA001 - Paskolų eliminavimas	0,00
FSM001 - Finansavimo sumų operacijų eliminavimas	0,00
FSV001 - Finansinės ir investicinės veiklos eliminavimas	0,00
FTN001 - Paskolų ir vekselių nurašymas	0,00
FVP001 - Parduoti laikomo finansinio turto, išskyrus ne nuosavybės vertybinių popierių, operacijos eliminavimas	0,00
GMS001 - Trumpalaikių gautinų ir mokėtinų sumų eliminavimas	0,00
MOK001 - Mokesčių operacijų eliminavimas	0,00
PAR001 - Paramos operacijų eliminavimas	0,00
PER001 - Pervestinių pajamų eliminavimas	0,00
PER002 - Pervestinių mokesčių pajamų eliminavimas	0,00
PER003 - Pervestinių socialinių įmokų pajamų eliminavimas	0,00
PSE001 - Pajamų ir sąnaudų eliminavimas	0,00
PSR001 - Pinigų srautų eliminavimas	0,00
SOC002 - Socialinių draudimo sąnaudų atostogų rezerve eliminavimas	0,00
TAT001 - Perduotų atsargų eliminavimas	0,00
TBT001 - Perduoto biologinio turto eliminavimas	0,00
TMT001 - Perduoto ilgalaikio materialiojo turto eliminavimas	0,00
TNT001 - Perduoto nematerialiojo turto eliminavimas	0,00
TTU001 - Turto pardavimo operacijos eliminavimas	0,00
Ataskaitinio laikotarpio pabaigos likučiai	

Metinė konsolidavimo kontrolės bendroji ataskaita (detali)

Kategorija - 7 Konsolidacija
Versija - CURRENT

L. Chorostina

ATD001 - Atidėjinių operacijų eliminavimas	0,00
FIA001 - Išankstinių apmokėjimų eliminavimas	0,00
FNL001 - Finansinės nuomos (lizingo) pagrindinės nuomos įmokų eliminavimas	0,00
FNL002 - Finansinės nuomos (lizingo) dabartinės nuomos įmokų eliminavimas	0,00
FNN001 - Ne nuosavybės vertybinių popierių operacijos eliminavimas	0,00
FPA001 - Paskolų eliminavimas	0,00
FSM001 - Finansavimo sumų operacijų eliminavimas	0,00
FSV001 - Finansinės ir investicinės veiklos eliminavimas	0,00
FTN001 - Paskolų ir vekselių nurašymas	0,00
FVP001 - Parduoti laikomo finansinio turto, išskyrus ne nuosavybės vertybinių popierių, operacijos eliminavimas	0,00
GMS001 - Trumpalaikių gautinų ir mokėtinų sumų eliminavimas	0,00
MOK001 - Mokesčių operacijų eliminavimas	0,00
PAR001 - Paramos operacijų eliminavimas	0,00
PER001 - Pervestinių pajamų eliminavimas	0,00
PER002 - Pervestinių mokesčių pajamų eliminavimas	0,00
PER003 - Pervestinių socialinių įmokų pajamų eliminavimas	0,00
PSE001 - Pajamų ir sąnaudų eliminavimas	0,00
PSR001 - Pinigų srautų eliminavimas	0,00
SOC002 - Socialinių draudimo sąnaudų atostogų rezerve eliminavimas	0,00
TAT001 - Perduotų atsargų eliminavimas	0,00
TBT001 - Perduoto biologinio turto eliminavimas	0,00

Metinė konsolidavimo kontrolės bendroji ataskaita (detali)

Kategorija - 7 Konsolidacija
Versija - CURRENT

L. Chorostina

TMT001 - Perduoto ilgalaikio materialiojo turto eliminavimas	0,00
TNT001 - Perduoto nematerialiojo turto eliminavimas	0,00
TTU001 - Turto pardavimo operacijos eliminavimas	0,00

Bendroji konsoliduotųjų finansinių ataskaitų korektiškumo tikrinimo ataskaita

K-KKK-A-KK - Bendroji konsoliduotųjų finansinių ataskaitų korektiškumo tikrinimo ataskaita		Data: 2026.03.26 17:56:30			
Duomenų įvesties periodas - 2025.12 Sritis - MS0 31 Konsolidavimo valiuta - EUR-T Šąskaita - - Subjektas - -					
	Kontrolės aprašymas	1-oji kontrolės dalis	2-oji kontrolės dalis	Kontrolė - skirtumas	
FAR-000	Reikšmės FBA eilutėse „Iš viso turtas“ ir „Iš viso finansavimo sumų“ įsipareigojimų, grynojo turto ir mažumos dalies“ turi sutapti.	5.799.418	5.799.418	0	
FAR-001	VRA pateikta pagrindinės veiklos ir Kitos veiklos pajamų ir sąnaudų ataskaitoje pateiktos bendros nusidėvėjimo ir amortizacijos sumos per ataskaitinį laikotarpį nesutampa su aiškinamojo rašto lentelių „Nematerialiojo turto balansinės vertės pasikeitimas per ataskaitinį laikotarpį“ ir „Ilgalaikio materialiojo turto balansinės vertės pasikeitimas per ataskaitinį laikotarpį“ bendra per ataskaitinį laikotarpį apskaičiuota	-5.277	-5.277	0	
FAR-002	Jei aiškinamojo rašto lentelės „Parduoti laikomo finansinio turto pokyčiai per ataskaitinį laikotarpį“ eilučių „1.1. Nuosavybės vertybiniai popieriai“ ir „2.1. Nuosavybės vertybiniai popieriai“ ir aiškinamojo rašto lentelės „Informacija apie ilgalaikį finansinį turtą“ eilutės „1.2. Investicijos į kontroliuojamus ne viešojo sektoriaus ir asocijuotuosius subjektus“ balansinė vertė lygi 0, tai aiškinamojo rašto lentelės „Finansinės ir investicinės veiklos pajamos ir sąnaudos“ 1.4 eil. „Dividendai“ suma turi būti lygi 0.				
FAR-003	Dividendai jau parodyti vienoje iš aiškinamojo rašto lentelių: „Kitos pajamos“ - „Pajamos iš dividendų“ arba „Finansinės ir investicinės veiklos pajamos ir sąnaudos“ - „Dividendai“. Kitoje lentelėje dividendų suma turi būti lygi 0.				
FAR-004	Aiškinamojo rašto lentelėje „Atsargų vertės pasikeitimas per ataskaitinį laikotarpį“ iš viso parduotų atsargų vertė lygi/nelygi 0 (išskyrus 9 st.). Todėl aiškinamojo rašto lentelėje „Kitos pajamos“ pagrindinės ir kitos veiklos pajamos iš atsargų pardavimo per ataskaitinį laikotarpį turi būti atitinkamai lygios/nelygios 0.				
FAR-005	Aiškinamojo rašto lentelėje „Ilgalaikio materialiojo turto balansinės vertės pasikeitimas per ataskaitinį laikotarpį“ pardavimo suma ataskaitinio laikotarpio pabaigoje lygi 0 ir/arba aiškinamojo rašto lentelėje „Nematerialiojo turto balansinės vertės pasikeitimas per ataskaitinį laikotarpį“ ir/arba aiškinamojo rašto lentelėje „Biologinio turtovertės pasikeitimas per ataskaitinį laikotarpį“ pardavimo suma ataskaitinio laikotarpio pabaigoje lygi 0, todėl aiškinamojo rašto lentelėje „Kitos pajamos“ suma „Kitos veiklos pajamos. Ilgalaikio materialiojo, nematerialiojo ir biologinio turto pardavimo pelnas“ per ataskaitinį laikotarpį turi būti lygus 0				
FAR-006	Jei aiškinamojo rašto lentelėje „Atsargų vertės pasikeitimas per ataskaitinį laikotarpį“ atsargų sumažėjimas per ataskaitinį laikotarpį yra lygus 0, tai tos pačios lentelės per ataskaitinį laikotarpį parduotų, perleistų (paskirstytų), sunaudotų ir nurašytų atsargų nuvertėjimas taip pat turi būti lygus 0.	-1.395			
FAR-007	Jei aiškinamojo rašto lentelės „Ilgalaikio materialiojo turto balansinės vertės pasikeitimas per ataskaitinį laikotarpį“ Parduoto, perduoto ir nurašyto turto suma per ataskaitinį laikotarpį yra lygi 0, tai Sukaupta parduoto, perduoto ir nurašyto turto nusidėvėjimo suma, Sukaupta perduoto ir nurašyto turto nuvertėjimo suma bei Parduoto, perduoto ir nurašyto turto tikrosios vertės suma turi būti lygi 0.	-3.757	2.890		
FAR-008	Jei aiškinamojo rašto lentelės „Nematerialiojo turto balansinės vertės pasikeitimas per ataskaitinį laikotarpį“ Parduoto, perduoto ir nurašyto turto suma per ataskaitinį laikotarpį yra lygi 0, tai Sukaupta parduoto, perduoto ir nurašyto turto amortizacijos suma ir/arba Sukaupta perduoto ir nurašyto turto nuvertėjimo suma turi būti lygi 0.	-646	646		
FAR-009	Aiškinamojo rašto lentelės „Finansinių įsipareigojimų pokytis per ataskaitinį laikotarpį“ eilučių „1.1. Išleistos obligacijos“, „1.2. Išleisti išdo vekseliai“, „1.3. Gautos paskolos“, „2.1. Išleistos obligacijos“, „2.2. Išleisti išdo vekseliai“ ir „2.3. Gautos paskolos“ balansinių verčių suma ataskaitinio laikotarpio pabaigoje nesutampa su aiškinamojo rašto lentelės „Gautos paskolos ir išleisti ne nuosavybės vertybiniai popieriai pagal grąžinimo ir išpirkimo laikotarpius ataskaitinio laikotarpio paskutinę dieną“ balansine finansinių įsipareigojimų verte iš viso.				
FAR-010	Bendra atidėjinių suma aiškinamojo rašto lentelėje „Atidėjiniai pagal jų paskirtį“ ataskaitinio laikotarpio pabaigoje nesutampa su FBA pateikta Ilgalaikių atidėjinių ir Ilgalaikių atidėjinių einamųjų metų dalies bei trumpalaikių atidėjinių suma ataskaitinio laikotarpio pabaigoje.	25.998	25.998	0	
FAR-012	VRA „Grynasis perviršis ar deficitas“ per ataskaitinį lakotarpį nesutampa su GTPA pateikta „Grynoju perviršio ar deficito“ suma susidedančia iš eilučių „Nuosavybės metodo įtaka“, „Sukauptas perviršis ar deficitas“ ir „Mažumos dalis“ sumos ataskaitinių metų paskutinę dieną.	946.972	946.972	0	
FAR-013	VRA „Grynojo perviršio ar deficito suma tenkanti kontroliuojančiajam subjektui“ ataskaitinio laikotarpio pabaigoje nesutampa su GTPA stulpelių „Nuosavybės metodo įtaka“ ir „Sukauptas perviršis ar deficitas“suma ataskaitinio laikotarpio pabaigoje.	946.972	946.972	0	
FAR-014	VRA „Grynasis perviršis ar deficitas tenkanti mažumos daliai“ per ataskaitinį lakotarpį nesutampa su GTPA pateiktu „Grvnuoju perviršiu ar deficitu“ ataskaitiniu metu paskutine dieną.				
FAR-020	FBA „Dalininkų kapitalas“ ataskaitinio laikotarpio pabaigoje nėra lygus 0 ir/arba GTPA „Dalininkų kapitalas“ ataskaitinio laikotarpio pabaigoje nėra lygus 0. Išimtis: dalininkų kapitalas gali būti nelygus nuliui, kai kontroliuojantis subjektas yra kitoje subjektų grupėje.				
FAR-028	Pinigų ir pinigų ekvivalentų įsigijimo savikainos pabaigos ir pradžios likučių skirtumas nesutampa su PSA pateiktu pinigų ir pinigų ekvivalentų padidėjimu (sumažėjimu)	-998.503	-998.503	0	
FAR-029	13 VSAFAS 1 priede pateikta „Apskaičiuotų nuvertėjimo nuostolių suma per ataskaitinį laikotarpį“ iš viso nesutampa su „Nematerialiojo turto pastabų duomenų įvedimo formoje 3“ esančioje lentelėje pateikta „Pripažintų nuvertėjimo nuostolių“ suma iš viso per ataskaitinį laikotarpį.				

Bendroji konsoliduotųjų finansinių ataskaitų korektiškumo tikrinimo ataskaita

Kategorija - 7 Konsolidacija		L. Chorostina			
Versija - CURRENT					
FAR-030	13 VSAFAS 1 priede pateikta „Panaikinta nuvertėjimo suma per ataskaitinį laikotarpį“ iš viso nesutampa su „Nematerialiojo turto pastabų duomenų įvedimo formoje 3“ esančioje lentelėje pateikta „Panaikintų ar sumažintų turto nuvertėjimo nuostolių“ suma iš viso per ataskaitinį laikotarpį.				
FAR-031	12 VSAFAS 1 priede pateikta „Apskaičiuotų nuvertėjimo nuostolių suma per ataskaitinį laikotarpį“ iš viso nesutampa su „Ilgalaikio materialiojo turto pastabų duomenų įvedimo formoje 4“ esančioje lentelėje pateikta „Pripažintų nuvertėjimo nuostolių“ suma iš viso per ataskaitinį laikotarpį“.				
FAR-032	12 VSAFAS 1 priede pateikta „Panaikinta nuvertėjimo suma per ataskaitinį laikotarpį“ iš viso nesutampa su „Ilgalaikio materialiojo turto pastabų duomenų įvedimo formoje 4“ esančioje lentelėje pateikta „Panaikintų ar sumažintų turto nuvertėjimo nuostolių“ suma iš viso per ataskaitinį laikotarpį.				
FAR-034	VRA, 2 priede pateikta nuomos sąnaudų suma per ataskaitinį laikotarpį nesutampa su „Įsipareigojimų, atsirandančių iš nuomos, finansinės nuomos (lizingo) ir kito turto perdavimo sutarčių pastabų duomenų įvedimo formoje 1“ esančioje lentelėje pateikta Pagrindinių nuomos įmokų ir Neapibrėžtųjų nuomos mokesčių suma ataskaitinio laikotarpio paskutinę dieną.	-4.049	-4.049	0	
FAR-036	GTPA eilutės „Ataskaitinio laikotarpio grynasis perviršis ar deficitas“ (nuosavybės metodo įtaka) ataskaitinio laikotarpio suma nesutampa su VRA eilutėje „Nuosavybės metodo įtaka“ ir esminių klaidų taisymo įtakos nuosavybės metodui pateikta suma.				
FAR-037	GTPA eilutės „Ataskaitinio laikotarpio grynasis perviršis ar deficitas“ (sukauptas perviršis ar deficitas) ataskaitinio laikotarpio suma nesutampa su VRA eilutėje „Grynasis perviršis ar deficitas prieš nuosavybės metodo įtaką“ pateikta suma per ataskaitinį laikotarpį (įvartinus esminių klaidų taisymo įtaką nuosavybės metodu) “	946.972	946.972	0	
FAR-052	Bendra atidėjinių suma aiškinamojo rašto lentelėje „Atidėjiniai pagal jų paskirtį“ ataskaitinio laikotarpio pabaigoje nesutampa su FBA pateikta Ilgalaikių atidėjinių ir Ilgalaikių atidėjinių einamųjų metų dalies bei trumpalaikių atidėjinių suma ataskaitinio laikotarpio pabaigoje (Prijungiamame VSS).				
FAR-091	Ilgalaikio materialiojo turto pastabose (4) nurodytų vertybių, kurių tikroji vertė buvo nustatyta remiantis draudžiamąja verte, ir vertybių, apskaitoje užregistruotų simboline vieno lito verte, balansinių verčių suma turi būti mažesnė arba lygi materialiojo turto balansinės vertės pasikeitimo per ataskaitinį laikotarpį lentelėje nurodytai vertybių likutinei vertei ataskaitinio laikotarpio pabaigoje.				0
FAR-129	Finansinės nuomos (lizingo) įsipareigojimų suma turi sutapti su išskirstymu pagal laikotarpius.				
FAR-143	Aiškinamojo rašto lentelės „Mineraliniai ištekliai“ eilutės „I. Finansinės būklės ataskaitoje rodomi mineraliniai ištekliai:“ dabartinė viso kiekio vertė paskutinę ataskaitinio laikotarpio dieną nesutampa su aiš				
FAS-001	Nematerialiojo turto įsigijimo ar pasigaminimo savikaina ataskaitinio laikotarpio pabaigoje turi būti teigiama arba lygi nuliui.	0		0	
FAS-002	Prestižo įsigijimo ar pasigaminimo savikaina ataskaitinio laikotarpio pabaigoje turi būti teigiama arba lygi nuliui.				
FAS-003	Sukaupta nematerialiojo turto amortizacijos suma ataskaitinio laikotarpio pabaigoje turi būti neigiama arba lygi nuliui.	0		0	
FAS-004	Sukaupta prestižo amortizacijos suma ataskaitinio laikotarpio pabaigoje turi būti neigiama arba lygi nuliui.				
FAS-005	Nematerialiojo turto nuvertėjimo suma ataskaitinio laikotarpio pabaigoje turi būti neigiama arba lygi nuliui.				
FAS-006	Prestižo nuvertėjimo suma ataskaitinio laikotarpio pabaigoje turi būti neigiama arba lygi nuliui.				
FAS-007	Nematerialiojo turto likutinė vertė ataskaitinio laikotarpio pabaigoje turi būti teigiama arba lygi nuliui.	0		0	
FAS-008	Prestižo likutinė vertė ataskaitinio laikotarpio pabaigoje turi būti teigiama arba lygi nuliui.				
FAS-009	Ilgalaikio materialiojo turto įsigijimo ar pasigaminimo savikaina ataskaitinio laikotarpio pabaigoje turi būti teigiama arba lygi nuliui.	0		0	
FAS-010	Sukaupta ilgalaikio materialiojo turto nusidėvėjimo suma ataskaitinio laikotarpio pabaigoje turi būti neigiama arba lygi nuliui.	0		0	
FAS-011	Ilgalaikio materialiojo turto nuvertėjimo suma ataskaitinio laikotarpio pabaigoje turi būti neigiama arba lygi nuliui.				
FAS-013	Ilgalaikio materialiojo turto likutinė vertė ataskaitinio laikotarpio pabaigoje turi būti teigiama arba lygi nuliui.	0		0	
FAS-014	Įsankstinių mokėjimų už ilgalaikį finansinį turtą suma paskutinę ataskaitinio laikotarpio dieną turi būti teigiama arba lygi nuliui.				
FAS-016	Parduoti laikomo finansinio turto balansinė vertė ataskaitinio laikotarpio pabaigoje turi būti teigiama arba lygi nuliui.				
FAS-017	Iki išpirkimo termino laikomo finansinio turto balansinė vertė ataskaitinio laikotarpio pabaigoje turi būti teigiama arba lygi nuliui.	0		0	
FAS-025	Grynoji investicijos į nuomojamą turtą (pagrindinių nuomos įmokų) vertė pagal finansinės nuomos sutartis paskutinę ataskaitinio laikotarpio dieną turi būti teigiama arba lygi nuliui.				
FAS-026	Dabartinė gautinių pagrindinių nuomos įmokų vertė paskutinę ataskaitinio laikotarpio dieną turi būti teigiama arba lygi nuliui.				
FAS-027	Biologinio turto likutis ataskaitinio laikotarpio pabaigoje turi būti teigiamas arba lygus nuliui..				
FAS-032	Įsankstinių apmokėjimų balansinė vertė paskutinę ataskaitinio laikotarpio dieną turi būti teigiama arba lygi nuliui.	0		0	
FAS-034	Per vienerius metus gautinių sumų iš viso balansinė vertė paskutinę ataskaitinio laikotarpio dieną turi būti teigiama arba lygi nuliui.	0		0	

Bendroji konsoliduotųjų finansinių ataskaitų korektiškumo tikrinimo ataskaita

FAS-036	Pinigų iš valstybės biudžeto (įskaitant Europos Sąjungos finansinę paramą) iš viso likutis paskutinę ataskaitinio laikotarpio dieną turi būti teigiama arba lygi nuliui.		
FAS-037	Pinigų iš valstybės biudžeto (įskaitant Europos Sąjungos finansinę paramą), kurie yra biudžeto asignavimai, likutis paskutinę ataskaitinio laikotarpio dieną turi būti teigiama arba lygi nuliui.		
FAS-039	Pinigų iš savivaldybės biudžeto iš viso likutis paskutinę ataskaitinio laikotarpio dieną turi būti teigiamas arba lygus nuliui.		
FAS-040	Pinigų iš savivaldybės biudžeto, kurie yra biudžeto asignavimai, likutis paskutinę ataskaitinio laikotarpio dieną turi būti teigiamas arba lygus nuliui.		
FAS-042	Pinigų ir pinigų ekvivalentų iš kitų šaltinių iš viso likutis turi būti teigiamas arba lygus nuliui.	0	0
FAS-043	Pinigų ir pinigų ekvivalentų iš kitų šaltinių, kurie yra biudžeto asignavimai, likutis paskutinę ataskaitinio laikotarpio dieną turi būti teigiamas arba lygus nuliui.		
FAS-047	Finansavimo sumų likutis ataskaitinio laikotarpio pabaigoje turi būti teigiamas arba lygus nuliui.	0	0
FAS-048	Finansinių įsipareigojimų, apskaitomų amortizuota savikaina balansinė vertė ataskaitinio laikotarpio pabaigoje turi būti teigiama arba lygi nuliui.		
FAS-049	Dabartinė finansinės nuomos įsipareigojimų vertė paskutinę ataskaitinio laikotarpio dieną turi būti teigiama arba lygi nuliui.		
FAS-050	Atidėjinių vertė ataskaitinio laikotarpio pabaigoje turi būti teigiama arba lygi nuliui.	0	0
FAS-051	Mokesčio pajamų bendrąja verte per ataskaitinį laikotarpį suma turi būti teigiama arba lygi nuliui. Išimtis: per ataskaitinį laikotarpį debete užregistruota daugiau pajamų nei kredite.		
FAS-052	Iš viso mokesčio pajamų grynąja verte per ataskaitinį laikotarpį suma turi būti teigiama arba lygi nuliui. Išimtis: per ataskaitinį laikotarpį debete užregistruota daugiau pajamų nei kredite.		
FAS-053	Socialinių įmokų pajamų bendrąja verte per ataskaitinį laikotarpį suma turi būti teigiama arba lygi nuliui. Išimtis: per ataskaitinį laikotarpį debete užregistruota daugiau pajamų nei kredite.	0	0
FAS-054	Socialinių įmokų pajamų grynąja verte per ataskaitinį laikotarpį suma turi būti teigiama arba lygi nuliui. Išimtis: per ataskaitinį laikotarpį debete užregistruota daugiau pajamų nei kredite.	0	0
FAS-058	Finansinės ir investicinės veiklos pajamų per ataskaitinį laikotarpį suma turi būti teigiama arba lygi nuliui.	0	0
FAS-059	Finansinės ir investicinės veiklos sąnaudų per ataskaitinį laikotarpį suma turi būti neigiama arba lygi nuliui.	0	0
FAS-067	Pagrindinės veiklos sąnaudų per ataskaitinį laikotarpį suma turi būti neigiama arba lygi nuliui. Išimtis, ataskaitinį laikotarpį buvo užregistruotas praėjusio laikotarpio sąnaudų sumažinimas.	0	0
FAS-068	Pagrindinės veiklos kitų pajamų per ataskaitinį laikotarpį suma turi būti teigiama arba lygi nuliui.	0	0
FAS-121	Mineralinių išteklių, įvertintų mokesčių už gamtos išteklius pajamų dabartinė verte, likutis ataskaitinio laikotarpio pabaigoje turi būti teigiamas arba lygus nuliui.		0

METADUOMENYS	
Dokumento sudarytojas (-ai)	Valstybinio socialinio draudimo fondo valdyba prie Socialinės apsaugos ir darbo ministerijos
Dokumento pavadinimas (antraštė)	VALSTYBINIO SOCIALINIO DRAUDIMO FONDO KONSOLIDUOTŲJŲ METINIŲ FINANSINIŲ ATASKAITŲ RINKINYS UŽ METUS, PASIBAIGUSIUS 2025 M. GRUODŽIO 31 D. (II LYGIS)
Dokumento registracijos data ir numeris	2026-03-27 Nr. F34-1E-6
Dokumento gavimo data ir dokumento gavimo registracijos numeris	–
Dokumento specifikacijos identifikavimo žymuo	ADOC-V1.0
Parašo paskirtis	Pasirašymas
Parašą sukūrusio asmens vardas, pavardė ir pareigos	Rasa Domarkienė, Skyriaus vedėja
Parašo sukūrimo data ir laikas	2026-03-27 12:45:50 (GMT+02:00)
Parašo formatas	XAdES-T
Laiko žymoje nurodytas laikas	2026-03-27 12:46:06 (GMT+02:00)
Informacija apie sertifikavimo paslaugų teikėją	ADIC CA ECC, Asmens dokumentu israsymo centras prie LR VRM, LT
Sertifikato galiojimo laikas	Galioja nuo 2024-06-19 iki 2028-06-18
Parašo paskirtis	Pasirašymas
Parašą sukūrusio asmens vardas, pavardė ir pareigos	Kęstutis Čereška, Direktorius
Parašo sukūrimo data ir laikas	2026-03-27 10:48:48 (GMT+00:00)
Parašo formatas	XAdES-T
Laiko žymoje nurodytas laikas	2026-03-27 12:49:00 (GMT+02:00)
Informacija apie sertifikavimo paslaugų teikėją	ADIC CA ECC, Asmens dokumentu israsymo centras prie LR VRM, LT
Sertifikato galiojimo laikas	Galioja nuo 2024-06-12 iki 2028-06-11
Informacija apie būdus, naudotus metaduomenų vientisumui užtikrinti	Registravimo metaduomenų vientisumas užtikrintas naudojant „Valstybinio socialinio draudimo fondo valdyba prie Socialinės apsaugos ir darbo ministerijos“ sertifikatą, sertifikatas galioja nuo 2024-07-18 iki 2027-07-18
Pagrindinio dokumento priedų skaičius	1
Pagrindinio dokumento pridedamų dokumentų skaičius	–
Programinės įrangos, kuria naudojantis sudarytas elektroninis dokumentas, pavadinimas	SODRA DVS
Informacija apie elektroninio dokumento ir elektroninio (-ių) parašo (-ų) tikrinimą (tikrinimo data)	–
Elektroninio dokumento nuorašo atspausdinimo data ir jį atspausdinęs darbuotojas	2026-03-27 atspausdino Skirmutė Adomonienė

Paieškos nuoroda	2026-R95-I-14996
Papildomi metaduomenys	—

**VALSTYBINIO SOCIALINIO DRAUDIMO FONDO VALDYBA
PRIE SOCIALINĖS APSAUGOS IR DARBO MINISTERIJOS**

**GARANTINIO FONDO BIUDŽETO
2025 M. VYKDYMO ATASKAITOS**

TURINYS

Garantinio fondo pajamų ir sąnaudų ataskaita	3
Garantinio fondo biudžeto įplaukų ir išlaidų ataskaita	4
Garantinio fondo biudžeto vykdymo aiškinamasis raštas:	
Pajamos	5
Sąnaudos	6
Piniginės įplaukos ir išlaidos	7

GARANTINIO FONDO BIUDŽETO 2025 M. VYKDYMO ATASKAITOS

Garantinis fondas, Konstitucijos pr. 12-101, 09308 Vilnius
2025 M. GRUODŽIO 31 D. pasibaigusių metų

**GARANTINIO FONDO PAJAMŲ IR SĄNAUDŲ ATASKAITA
PAGAL 2025 M.GRUODŽIO 31 D. DUOMENIS**

2026-03- Nr. F34-1-

eurais

Eil.Nr.	Straipsniai	Patvirtinta	Įvykdyta
1.	Pajamos	54.18.000	52.544.495
1.1.	Darbdavių socialinės įmokos	47.331.000	48.134.803
1.2.	Savanoriškos socialinės įmokos	0	0
1.3.	Iš valstybės biudžeto, kitų valstybės piniginių išteklių ir (ar) Europos Sąjungos struktūrinių ir kitų fondų pervedamos lėšos	0	0
1.4.	Delspinigiai, palūkanos ir baudos	12.000	10.169
1.4.1.	Palūkanos	0	236
1.4.2.	Delspinigiai, baudos	12.000	9.933
1.5.	Pajamos už investuotas laikinai laisvas lėšas	6.832.000	4.399.522
1.6.	Kitos teisėtai gautinos lėšos	10.000	0
2.	Sąnaudos	28.361.000	34.543.547
2.1.	Socialinės išmokos	22.045.000	26.189.279
2.2.	Mokesčiai į Valstybinio socialinio draudimo fondą	6.010.000	8.012.390
2.3.	Administravimo sąnaudos	300.000	317.805
2.4.	Laikinai laisvų lėšų investavimo sąnaudos	0	0
2.5.	Kitos sąnaudos	6.000	24.073
2.5.1.	Aktyvios darbo rinkos politikos priemonių įgyvendinimo sąnaudos	0	0
2.5.2.	Turto nuvertėjimo ir nurašytos sumos	0	19.185
2.5.3.	Kitos sumos	6.000	4.889
3.	Einamųjų metų rezultatas	25.824.000	18.000.948

Direktorius

Kęstutis Čereška

Fondo finansų ir apskaitos skyriaus vedėja

Rasa Domarkienė

GARANTINIO FONDO BIUDŽETO 2025 M. VYKDYMO ATASKAITOS

Garantinis fondas, Konstitucijos pr. 12-101, 09308 Vilnius
2025 M. GRUODŽIO 31 D. pasibaigusių metų

**GARANTINIO FONDO BIUDŽETO ĮPLAUKŲ IR IŠLAIDŲ ATASKAITA
PAGAL 2025 M. GRUODŽIO 31 D. DUOMENIS**

2026-03- Nr. F34-1-

eurais

Eil. Nr.	Straipsniai	Patvirtinta	Grynų pinigų srautais
1.	Įprastinė veikla	25.534.000	17.859.266
1.1.	Įplaukos	53.887.000	52.904.220
1.1.1.	Darbdavių socialinės įmokos	47.047.000	47.546.898
1.1.2.	Savanoriškos socialinės įmokos	0	0
1.1.3.	Lėšos, gautos iš darbdavių, Garantinio fondo administratoriaus reikalavimams tenkinti	50.000	744.131
1.1.4.	Iš valstybės biudžeto, kitų valstybės piniginių išteklių ir (ar) Europos Sąjungos struktūrinių ir kitų fondų pervedamos lėšos	0	0
1.1.5.	Delspinigiai, palūkanos ir baudos	6.780.000	4.280.602
1.1.5.1.	Pajamos už investuotas laikinai laisvas lėšas	6.768.000	4.272.470
1.1.5.2.	Delspinigiai, palūkanos ir baudos	12.000	8.132
1.1.6.	Kitos įplaukos	10.000	332.588
1.2.	Išlaidos	-28.353.000	-35.044.954
1.2.1.	Socialinės išmokos	-22.045.000	-26.682.357
1.2.2.	Mokesčiai į Valstybinio socialinio draudimo fondą	-6.010.000	-7.995.303
1.2.3.	Administravimo išlaidos	-292.000	-306.777
1.2.4.	Laikini laisvų lėšų investavimo išlaidos	0	0
1.2.5.	Kitos išlaidos	-6.000	-60.517
2.	Investicinė veikla	0	-190.000.000
2.1.	Išlaidos akcijoms, obligacijoms, kitiems vertybiniais popieriams įsigyti	0	-454.500.000
2.2.	Įplaukos, gautos pardavus akcijas, obligacijas, kitus vertybinius popierius	0	264.500.000
3.	Finansinė veikla	0	0
3.1.	Gautos paskolos	0	0
3.2.	Grąžintos paskolos	0	0
4.	Grynųjų pinigų ir jų ekvivalentų pokytis	25.534.000	-172.140.734
5.	Grynųjų pinigų ir jų ekvivalentų cirkuliacija		
5.1.	Metų pradžioje	179.261.000	178.852.954
5.2.	Pokytis	25.534.000	-172.140.734
5.3.	Metų pabaigoje	204.795.000	6.712.220

Direktorius

Kęstutis Čereška

Fondo finansų ir apskaitos skyriaus vedėja

Rasa Domarkienė

GARANTINIO FONDO BIUDŽETO VYKDYMO AIŠKINAMASIS RAŠTAS

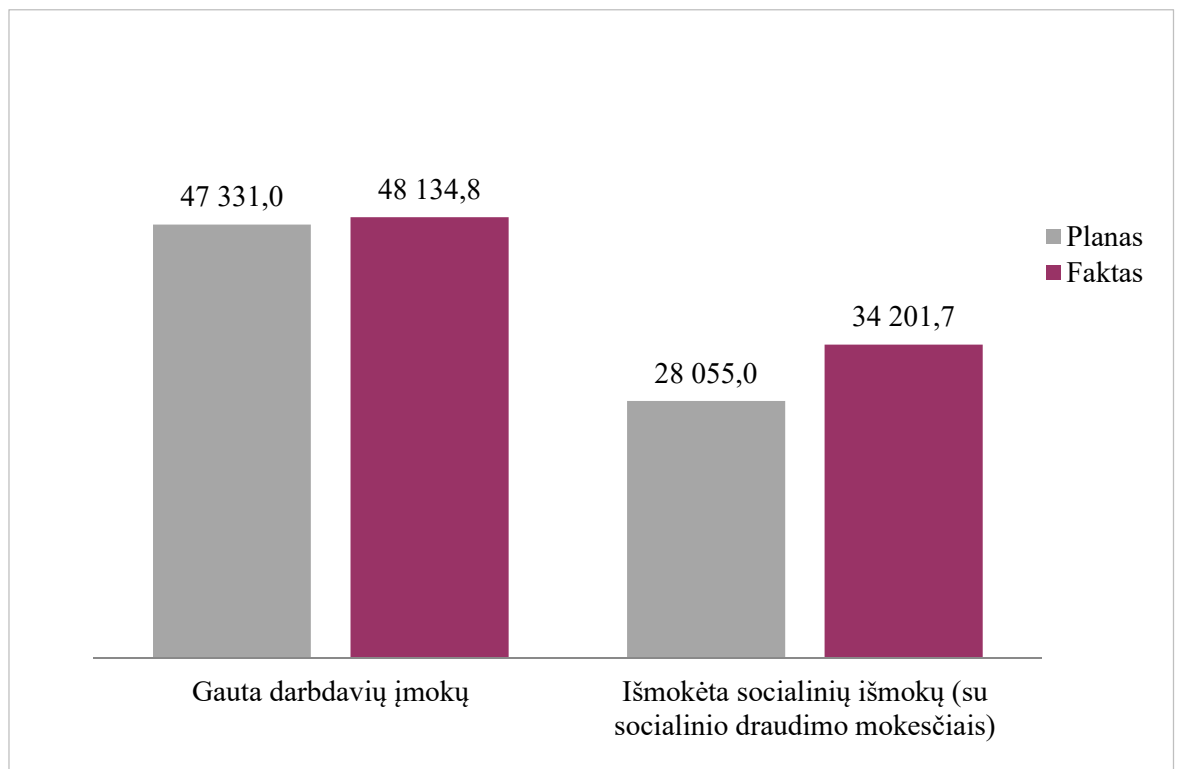
2026-03- Nr. F34-1-
Vilnius

PAJAMOS

Garantinio fondo biudžeto 2025 m. pajamos buvo **52 544,5 tūkst. Eur**, 1 640,5 tūkst. Eur arba 3,0 proc. mažiau nei planuota ir 4,6 proc. arba 2 287,4 tūkst. Eur didesnės nei pernai tuo pačiu laikotarpiu.

Darbdavių socialinės įmokos buvo 48 134,8 tūkst. Eur (įmokos tarifas 2026 m. - 0,16 proc.), 803,8 tūkst. Eur arba 1,7 proc. daugiau nei planuota ir 9,5 proc. arba 4 189,7 tūkst. Eur didesnės nei pernai tuo pačiu laikotarpiu, nes nebiudžetiniame sektoriuje darbo užmokesčio fondas augo sparčiau – 8,6 proc., o buvo planuota, kad augs 7,9 proc. Darbdavių socialinės įmokos sudarė 91,6 proc. Garantinio fondo pajamų.

1 pav. Garantinio fondo lėšos, tūkst. Eur



Delspinigiai, palūkanos ir baudos sudarė 10,2 tūkst. Eur, tai 1,8 tūkst. Eur arba 15,3 proc. mažiau nei buvo planuota ir 15,3 proc. arba 1,8 tūkst. Eur mažesnės nei pernai tuo pačiu laikotarpiu. Palūkanos už laiku nesumokėtas įmokas ataskaitiniu laikotarpiu sudarė 0,2 tūkst. Eur, ataskaitiniu laikotarpiu palūkanų gauti nebuvo planuota. Delspinigiai ir baudos sudarė 9,9 tūkst. Eur, tai 2,1 tūkst. Eur arba 17,2 proc. mažiau nei buvo planuota ir 10,5 proc. arba 1,2 tūkst. Eur mažesnės nei pernai tuo pačiu laikotarpiu.

Pajamos už investuotas laikinai laisvas lėšas buvo 4 399,5 tūkst. Eur, t.y. 2 432,5 tūkst. Eur arba 35,6 proc. mažesnės nei buvo planuota ir 30,2 proc. arba 1 900,5 tūkst. Eur mažesnės nei pernai

tuo pačiu laikotarpiu. Tam įtakos turėjo 2025 m. nuo 3,54 proc. iki 2,03 proc. mažėjančios palūkanos. 2025 m. pabaigai terminuoti indėliai iki metų buvo 190 000,0 tūkst. Eur, iki 3 mėn. indėlių nebuvo, iš viso indėlių – 190 000,0 tūkst. Eur.

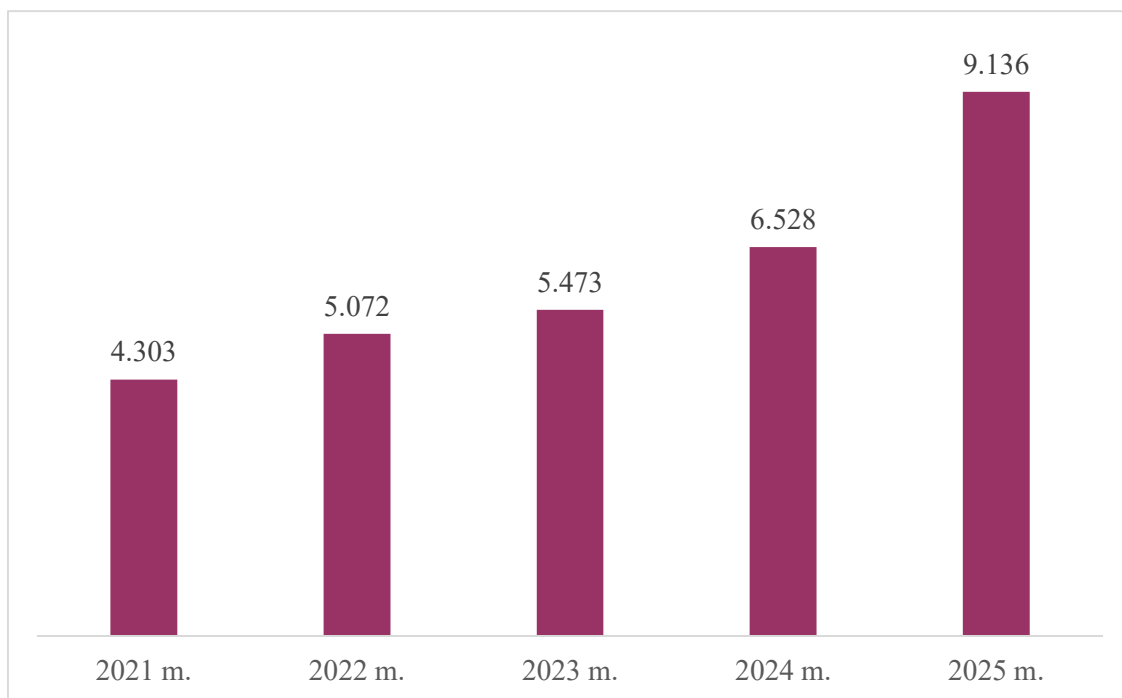
Kitų teisėtai gautinų lėšų ataskaitiniu laikotarpiu nebuvo gauta.

SĄNAUDOS

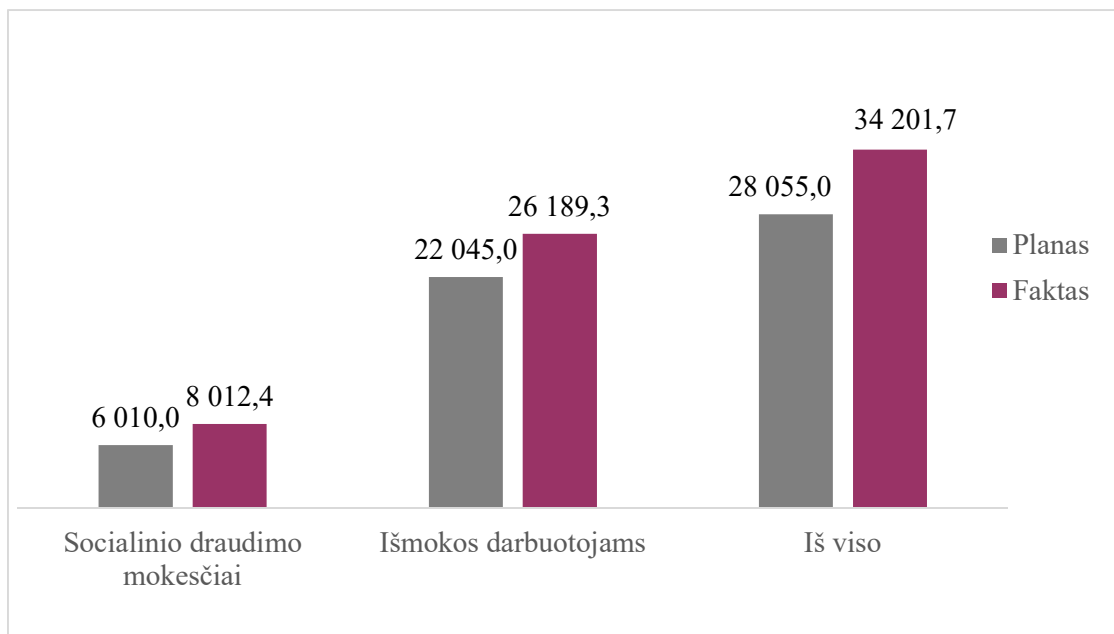
Garantinio fondo biudžeto 2025 m. sąnaudos buvo **34 543,5 tūkst. Eur**, 6 182,5 tūkst. Eur arba 21,8 proc. daugiau nei buvo planuota ir 49,1 proc. arba 11 375,7 tūkst. Eur didesnės nei pernai tuo pačiu laikotarpiu.

Socialinių išmokų sąnaudos buvo 26 189,3 tūkst. Eur, 4 144,3 tūkst. Eur arba 18,8 proc. didesnės nei buvo planuota ir 46,3 proc. arba 8 286,2 tūkst. Eur didesnės nei pernai tuo pačiu laikotarpiu. Išmokų gavėjų skaičius buvo 9,1 tūkst. gavėjų, arba 1,5 tūkst. gavėjų ir 19,7 proc. didesnis nei buvo planuota ir 40 proc. arba 2,6 tūkst. gavėjų daugiau nei pernai. Didžiausias išmokų gavėjų skaičius 2025 m. buvo UAB „INTEGRE TRANS“ – 756 gavėjai (logistikos veikla), UAB „BALTIC CHAMPS“ – 405 gavėjai (žemės ūkio veikla), UAB „VISATEX“ – 325 gavėjai (siuvimo veikla). Garantinio fondo vidutinė išmoka bankrutuojančių, bankrutavusių ar likviduotų dėl bankroto įmonių darbuotojams 2025 m. buvo 2877,9 Eur, t. y. 1,3 proc. mažesnė nei planuota.

2 pav. Garantinio fondo išmokų gavėjų skaičius 2021-2025 m., žm.



Mokesčiai į Valstybinio socialinio draudimo fondą 2025 m. buvo 8 012,4 tūkst. Eur., 2 002,4 tūkst. Eur arba 33,3 proc. didesni nei buvo planuota ir 62,0 proc. arba 3 067,9 tūkst. Eur didesni nei pernai tuo pačiu laikotarpiu.

3 pav. Garantinio fondo išmokos, tūkst. Eur

Administravimo sąnaudos buvo 317,8 tūkst. Eur, 17,8 tūkst. Eur arba 5,9 proc. didesnės nei planuota ir 20,2 proc. arba 53,4 tūkst. Eur didesnės nei pernai tuo pačiu laikotarpiu. Administravimo sąnaudos buvo didesnės nei planuota dėl patirtų didesnių išmokų administravimo sąnaudų. Administravimo sąnaudas sudarė įmokų administravimo sąnaudos ir išmokų administravimo sąnaudos. Įmokų administravimo sąnaudos buvo 146,0 tūkst. Eur, tai yra tiek kiek buvo planuota. Išmokų administravimo sąnaudos buvo 171,8 tūkst. Eur, 17,8 tūkst. Eur arba 11,6 proc. didesnės nei planuota, nes planuotas pareigybių, susijusių su išmokų iš Garantinio fondo administravimu, skaičius buvo 4, o faktinis 2025 m. tokių pareigybių skaičius buvo 4,5. 2025 m. administravimo išlaidos, tenkančios vienam darbuotojui buvo 38,2 tūkst. Eur.

Laikinais laisvų lėšų investavimo sąnaudų ataskaitiniu laikotarpiu nebuvo patirta.

Kitos sąnaudos buvo 24,1 tūkst. Eur, 18,1 tūkst. arba 4 kartus didesnės nei buvo planuota ir 56,9 proc. arba 31,7 tūkst. mažesnės nei pernai tuo pačiu laikotarpiu. Kitas sąnaudas sudarė turto nuvertėjimo ir nurašymo sumos – 19,2 tūkst. Eur, t.y. baudų, delspinigių ir palūkanų gautinų sumų nuvertėjimo ir nurašymo sąnaudos, ir kitos sumos – 4,9 tūkst. Eur, t.y. Turto banko iš bankrutavusių įmonių skolų išieškojimo sąnaudos.

Garantinio fondo 2025 m. pajamos viršijo sąnaudas 18 000,9 tūkst. Eur, 7 823,1 tūkst. Eur arba 30,3 proc. mažiau nei buvo planuota.

PINIGINĖS ĮPLAUKOS IR IŠLAIDOS

Garantinio fondo lėšų likutis 2025 m. pradžioje buvo 178 853,0 tūkst. Eur.

Garantinio fondo 2025 m. įplaukos buvo **52 904,2 tūkst. Eur**, 982,8 tūkst. Eur arba 1,8 proc. mažesnės nei planuota ir 3,6 proc. arba 1 818,9 tūkst. Eur didesnės nei pernai tuo pačiu laikotarpiu.

Darbdavių socialinės įmokos 2025 m. buvo 47 546,9 tūkst. Eur, 499,9 tūkst. Eur arba 1,1 proc. daugiau nei buvo planuota ir 9,7 proc. arba 4 205,7 tūkst. Eur didesnės nei pernai tuo pačiu laikotarpiu, nes nebiudžetiniame sektoriuje darbo užmokesčio fondas augo sparčiau nei buvo planuota. Ataskaitiniu laikotarpiu gauta 98,8 proc. įmokų, t.y. negauta 587,9 tūkst. Eur priskaičiuotų darbdavių socialinių įmokų.

Lėšos, gautos iš darbdavių, Garantinio fondo administratoriaus reikalavimams tenkinti sudarė 744,1 tūkst. Eur., Iš jų VĮ Turto banko gautos išieškotos Garantinio fondo įmokų skolos, kurių

išieškojimas VĮ Turto bankui buvo perduotas iki 2016-12-31, sudarė 3,9 tūkst. Eur, Fondo valdybos išieškotos lėšos sudarė 740,2 tūkst. Eur.

Delspinigiai, palūkanos ir baudos sudarė 4 280,6 tūkst. Eur, 2 499,4 tūkst. Eur arba 36,9 proc. mažesnės nei buvo planuota ir 33,4 proc. arba 2 142,4 tūkst. Eur mažesnės nei pernai tuo pačiu laikotarpiu. Iš jų pajamos už investuotas laikinai laisvas lėšas sudarė 4 272,5 tūkst. Eur, 2 495,5 tūkst. Eur arba 36,9 proc. mažiau nei buvo planuota, delspinigiai, palūkanos ir baudos sudarė 8,1 tūkst. Eur, 3,9 tūkst. Eur arba 32,2 proc. mažiau nei buvo planuota.

Kitos įplaukos buvo 332,6 tūkst. Eur. Kitas įplaukas sudarė: grįžusios išmokos dėl klaidingų ar uždarytų sąskaitų – 277,8 tūkst. Eur, socialinių išmokų permokos – 6,9 tūkst. Eur, klaidingai į Garantinį fondą sumokėtos Valstybinio socialinio draudimo įmokos – 19,6 tūkst. Eur, Užimtumo tarnybos grąžinta finansavimo suma subsidijoms dėl Covid-19 infekcijos pasekmių mažinimo – 28,3 Eur.

Garantinio fondo 2025 m. išlaidos buvo **35 045,0 tūkst. Eur**, 6 692,0 tūkst. Eur arba 23,6 proc. didesnės nei planuota ir 46,8 proc. arba 11 167,6 tūkst. Eur didesnės nei pernai tuo pačiu laikotarpiu.

Socialinės išmokos atskaitiniu laikotarpiu buvo 26 682,4 tūkst. Eur, 4 637,4 tūkst. Eur arba 21,0 proc. didesnės nei planuota ir 44,0 proc. arba 8 146,7 tūkst. Eur didesnės nei pernai tuo pačiu laikotarpiu.

Mokesčiai į Valstybinio socialinio draudimo fondą buvo 7 995,3 tūkst. Eur, 1 985,3 tūkst. Eur arba 33,0 proc. daugiau nei planuota ir 61,0 proc. arba 3 030,1 tūkst. Eur didesni nei pernai tuo pačiu laikotarpiu.

Administravimo išlaidos buvo 306,8 tūkst. Eur, 14,8 tūkst. Eur arba 5,1 proc. didesnės nei planuota ir 19,5 proc. arba 50,0 tūkst. Eur didesnės nei pernai tuo pačiu laikotarpiu.

Kitos išlaidos buvo 60,5 tūkst. Eur, kurias sudarė grąžintos klaidingai sumokėtos įmokos, grąžintas atlygis VĮ Turto bankui pagal pateiktą kreditinę PVM sąskaitą faktūrą, mokestis už pavedimus – 32,2 tūkst. Eur ir Socialinės apsaugos ir darbo ministerijai grąžinta Užimtumo tarnybos grąžinta finansavimo suma subsidijoms dėl Covid-19 infekcijos pasekmių mažinimo, buvo 28,3 tūkst. Eur.

Investicinės veiklos rezultatas atskaitiniu laikotarpiu buvo neigiamas – 190 000,0 tūkst. Eur, nes išlaidos investicijoms viršijo investicijų pajamas. Išlaidos akcijoms, obligacijoms, kitiems vertybiniams popieriams įsigyti buvo 454 500,0 tūkst. Eur, šių išlaidų patirti nebuvo planuota. Įplaukos, gautos pardavus akcijas, obligacijas, kitus vertybinius popierius buvo 264 500,0 tūkst. Eur, šių įplaukų gauti nebuvo planuota.

Per atskaitinį laikotarpį lėšų likutis sumažėjo 172 140,7 tūkst. Eur ir 2025 m. pabaigoje buvo 6 712,2 tūkst. Eur. Sumažėjimą lėmė lėšų investavimas į terminuotus indėlius virš 3 mėn., kurie atskleisti prie investicinės veiklos.

Direktorius

Kęstutis Čereška

Fondo finansų ir apskaitos skyriaus vedėja

Rasa Domarkienė

METADUOMENYS	
Dokumento sudarytojas (-ai)	Valstybinio socialinio draudimo fondo valdybos prie Socialinės apsaugos ir darbo ministerijos Fondo finansų ir apskaitos skyrius
Dokumento pavadinimas (antraštė)	GARANTINIO FONDO BIUDŽETO 2025 M. VYKDYMO ATASKAITOS
Dokumento registracijos data ir numeris	2026-03-27 Nr. F34-1E-8
Dokumento gavimo data ir dokumento gavimo registracijos numeris	–
Dokumento specifikacijos identifikavimo žymuo	ADOC-V1.0
Parašo paskirtis	Pasirašymas
Parašą sukūrusio asmens vardas, pavardė ir pareigos	Rasa Domarkienė, Skyriaus vedėja
Parašo sukūrimo data ir laikas	2026-03-27 12:03:50 (GMT+02:00)
Parašo formatas	XAdES-T
Laiko žymoje nurodytas laikas	2026-03-27 12:04:06 (GMT+02:00)
Informacija apie sertifikavimo paslaugų teikėją	ADIC CA ECC, Asmens dokumentu israsymo centras prie LR VRM, LT
Sertifikato galiojimo laikas	Galioja nuo 2024-06-19 iki 2028-06-18
Parašo paskirtis	Pasirašymas
Parašą sukūrusio asmens vardas, pavardė ir pareigos	Kęstutis Čereška, Direktorius
Parašo sukūrimo data ir laikas	2026-03-27 10:15:22 (GMT+00:00)
Parašo formatas	XAdES-T
Laiko žymoje nurodytas laikas	2026-03-27 12:15:36 (GMT+02:00)
Informacija apie sertifikavimo paslaugų teikėją	ADIC CA ECC, Asmens dokumentu israsymo centras prie LR VRM, LT
Sertifikato galiojimo laikas	Galioja nuo 2024-06-12 iki 2028-06-11
Informacija apie būdus, naudotus metaduomenų vientisumui užtikrinti	Registravimo metaduomenų vientisumas užtikrintas naudojant „Valstybinio socialinio draudimo fondo valdyba prie Socialinės apsaugos ir darbo ministerijos“ sertifikatą, sertifikatas galioja nuo 2024-07-18 iki 2027-07-18
Pagrindinio dokumento priedų skaičius	–
Pagrindinio dokumento pridedamų dokumentų skaičius	–
Programinės įrangos, kuria naudojantis sudarytas elektroninis dokumentas, pavadinimas	SODRA DVS
Informacija apie elektroninio dokumento ir elektroninio (-ių) parašo (-ų) tikrinimą (tikrinimo data)	–
Elektroninio dokumento nuorašo atspausdinimo data ir jį atspausdinęs darbuotojas	2026-03-27 atspausdino Inga Beginskienė
Paieškos nuoroda	2026-R95-I-14247
Papildomi metaduomenys	–

Elektroninio dokumento nuorašas

**VALSTYBINIO SOCIALINIO DRAUDIMO FONDO VALDYBA
PRIE SOCIALINĖS APSAUGOS IR DARBO MINISTERIJOS**

**GARANTINIO FONDO FINANSINĖS ATASKAITOS
UŽ METUS,
PASIBAIGUSIUS 2025 M. GRUODŽIO 31 D.**

TURINYS

Garantinio fondo finansinės būklės ataskaita	3
Garantinio fondo veiklos rezultatų ataskaita	4
Garantinio fondo pinigų srautų ataskaita	5
Garantinio fondo grynojo turto pokyčių ataskaita	6
Garantinio fondo finansinių ataskaitų aiškinamasis raštas:	
I. Bendroji informacija	7
II. Apskaitos politika	7
III. Aiškinamojo rašto pastabos	13
Garantinio fondo finansinių ataskaitų aiškinamojo rašto priedai	21

GARANTINIO FONDO FINANSINĖS ATASKAITOS UŽ METUS, PASIBAIGUSIUS 2025 M. GRUODŽIO 31 D.

Garantinis fondas, Konstitucijos pr. 12-101, 09308 Vilnius

2025 M. GRUODŽIO 31 D. pasibaigusių metų FINANSINIŲ ATASKAITŲ RINKINYS

Patvirtinta
ID -2147349657
D/L 2026-03-02 09:05:31

FINANSINĖS BŪKLĖS ATASKAITA
PAGAL 2025 M. GRUODŽIO 31 D.
DUOMENIS

2026-03-

Nr. F34-1-

Pateikimo valiuta ir tikslumas: *eurais*

Eil. Nr.	Straipsniai	Pastabos Nr.	Paskutinė ataskaitinio laikotarpio diena	Paskutinė praėjusio ataskaitinio laikotarpio diena
A	ILGALAIKIS TURTAS		7.044,55	99.882,61
I	Nematerialusis turtas			
II	Ilgalaikis materialusis turtas			
III	Ilgalaikis finansinis turtas	3	7.044,55	99.882,61
IV	Mineraliniai išteklių			
V	Kitas ilgalaikis turtas			
B	BIOLOGINIS TURTAS			
C	TRUMPALAIKIS TURTAS		206.092.432,68	187.502.389,23
I	Atsargos			
I.1	Atsargos, išskyrus ilgalaikį materialųjį ir biologinį turtą skirtą parduoti			
I.2	Ilgalaikis materialusis ir biologinis turtas, skirtas parduoti			
II	Išankstiniai apmokėjimai			
III	Per vienerius metus gautinos sumos	4	9.380.212,64	8.649.435,61
III.1	Gautinos trumpalaikės finansinės sumos		0,0	2.261,05
III.2	Gautini mokesčiai ir socialinės įmokos		8.495.618,97	7.878.879,59
III.3	Gautinos finansavimo sumos			
III.4	Gautinos sumos už turto naudojimą, parduotas prekes, turtą, paslaugas			
III.5	Sukauptos gautinos sumos		74,39	121,17
III.6	Kitos gautinos sumos		884.519,28	768.173,80
IV	Trumpalaikės investicijos	5	190.000.000,00	68.685.000,00
V	Pinigai ir pinigų ekvivalentai	6	6.712.220,04	110.167.953,62
	IŠ VISO TURTO		206.099.477,23	187.602.271,84
D	FINANSAVIMO SUMOS	7	0,00	0,00
I	Iš valstybės biudžeto		0,00	0,00
II	Iš savivaldybės biudžeto			
III	Iš Europos Sąjungos, užsienio valstybių ir tarptautinių organizacijų			
IV	Iš kitų šaltinių			
E	ĮSIPAREIGOJIMAI		1.651.432,54	1.155.174,67
I	Ilgalaikiai įsipareigojimai			
I.1	Ilgalaikiai finansiniai įsipareigojimai			
I.2	Ilgalaikiai atidėjiniai			
I.3	Kiti įsipareigojimai			
II	Trumpalaikiai įsipareigojimai		1.651.432,54	1.155.174,67
II.1	Ilgalaikių atidėjinių einamųjų metų dalis ir trumpalaikiai atidėjiniai			
II.2	Ilgalaikių įsipareigojimų einamųjų metų dalis			
II.3	Trumpalaikiai finansiniai įsipareigojimai			
II.4	Mokėtinos subsidijos, dotacijos ir finansavimo sumos			
II.5	Mokėtinos sumos į Europos Sąjungos biudžetą			
II.6	Mokėtinos sumos į biudžetą ir fondus	8	168.701,21	86.151,68
II.7	Mokėtinos socialinės įmokos		0,00	1.360,26
II.8	Grąžintini mokesčiai, įmokos ir jų permokos			
II.9	Tiekėjams mokėtinos sumos			
II.10	Sukauptos mokėtinos sumos	8	1.404.286,97	991.684,11
II.11	Kiti trumpalaikiai įsipareigojimai	8	78.444,36	75.978,62
F	GRYNASIS TURTAS	9	204.448.044,69	186.447.097,17
I	Rezervai			
II	Nuosavybės metodo įtaka			
III	Sukauptas perviršis ar deficitas		204.448.044,69	186.447.097,17
III.1	Einamųjų metų perviršis ar deficitas		18.000.947,52	27.089.247,73
III.2	Ankstesnių metų perviršis ar deficitas		186.447.097,17	159.357.849,44
	IS VISO FINANSAVIMO SUMŲ, ĮSIPAREIGOJIMŲ, GRYNŲJO TURTO		206.099.477,23	187.602.271,84

Direktorius

Fondo finansų ir apskaitos skyriaus vyriausioji specialistė

Kęstutis Čereška

Inga Beginskienė

GARANTINIO FONDO FINANSINĖS ATASKAITOS UŽ METUS, PASIBAIGUSIUS 2025 M. GRUODŽIO 31 D.

Garantinis fondas, Konstitucijos pr. 12-101, 09308 Vilnius

2025 M. GRUODŽIO 31 D. pasibaigusio metų FINANSINIŲ ATASKAITŲ RINKINYS

(Visos sumos eurai, jei nenurodyta kitaip)

Patvirtinta
ID -2147349657
D/L 2026-03-02 09:05:31

VEIKLOS REZULTATŲ ATASKAITA
PAGAL 2025 M. GRUODŽIO 31 D. DUOMENIS

2026-03- Nr. F34-1-_____

Pateikimo valiuta ir tikslumas: eurai

Eil. Nr.	Straipsniai	Pastabos Nr.	Ataskaitinis laikotarpis	Praėjus ataskaitinis laikotarpis
A	PAGRINDINĖS VEIKLOS PAJAMOS		48.134.803,31	43.945.093,57
I	FINANSAVIMO PAJAMOS			
II	MOKESČIŲ IR SOCIALINIŲ ĮMOKŲ PAJAMOS	10	48.134.803,31	43.945.093,57
II.1	Mokesčių pajamos grynąja verte			
II.1.1	Mokesčių pajamos			
II.1.2	Pervestinių mokesčių suma			
II.2	Socialinių įmokų pajamos grynąja verte		48.134.803,31	43.945.093,57
II.2.1	Socialinių įmokų pajamos		48.134.803,31	43.945.093,57
II.2.2	Pervestinių socialinių įmokų suma			
III	PAGRINDINĖS VEIKLOS KITOS PAJAMOS			
III.1	Pagrindinės veiklos kitos pajamos			
III.2	Pervestinių į biudžetą pagrindinės veiklos kitų pajamų suma			
B	PAGRINDINĖS VEIKLOS SĄNAUDOS	11	-34.538.295,07	-23.165.455,44
I	NEVERTĖJIMO IR NURAŠYTŲ SUMŲ		-16.805,65	-45.730,21
II	SOCIALINIŲ ĮSMOKŲ		-34.201.668,95	-22.847.581,40
III	FINANSAVIMO			
IV	KITOS		-319.820,47	-272.143,83
C	PAGRINDINĖS VEIKLOS PERVERŠIS AR DEFICITAS		13.596.508,24	20.779.638,13
D	KITOS VEIKLOS REZULTATAS			
I	KITOS VEIKLOS PAJAMOS			
II	PERVESTINOS Į BIUDŽETĄ KITOS VEIKLOS PAJAMOS			
III	KITOS VEIKLOS SĄNAUDOS			
E	FINANSINĖS IR INVESTICINĖS VEIKLOS REZULTATAS	12	4.407.312,35	6.309.084,23
F	APSKAITOS POLITIKOS KEITIMO IR ESMINIŲ APSKAITOS KLAIDŲ TAISYMO ĮTAKA	1	-2.873,07	525,37
H	GRYNASIS PERVERŠIS AR DEFICITAS PRIEŠ NUOSAVYBĖS METODO ĮTAKĄ		18.000.947,52	27.089.247,73
I	NUOSAVYBĖS METODO ĮTAKA			
J	GRYNASIS PERVERŠIS AR DEFICITAS		18.000.947,52	27.089.247,73

Direktorius

Kęstutis Čereška

Fondo finansų ir apskaitos skyriaus vedėja

Rasa Domarkienė

Garantinis fondas, Konstitucijos pr. 12-101, 09308 Vilnius

2025 M. GRUODŽIO 31 D. pasibaigusių metų FINANSINIŲ ATASKAITŲ RINKINYS

(Visos sumos eurai, jei nenurodyta kitaip)

Patvirtinta
ID -2147349657
D/L 2026-03-02 09:05:31

**PINIGŲ SRAUTŲ ATASKAITA
PAGAL 2025 M. GRUODŽIO 31 D. DUOMENIS**

2026-03- _____ Nr. F34-1- _____

Pateikimo valiuta ir tikslumas: eurai

Eil. Nr.	Straipsniai	Pastabos Nr.	Ataskaitinis laikotarpis	Praėjęs ataskaitinis laikotarpis
A	PAGRINDINĖS VEIKLOS PINIGŲ SRAUTAI		17.859.266,42	27.207.907,22
I	Išplaukos	14	52.904.220,02	51.085.307,99
I.1	Finansavimo sumos:		0,00	0,00
I.1.1	Iš valstybės biudžeto		0,00	0,00
I.1.2	Iš savivaldybės biudžeto			
I.1.3	Iš ES, užsienio valstybių ir tarptautinių organizacijų lėšų			
I.1.4	Iš kitų šaltinių			
I.2	Iš mokesčių			
I.3	Iš socialinių įmokų		47.546.898,43	43.341.194,60
I.4	Už suteiktas paslaugas			
I.5	Gautos palūkanos		4.280.471,92	6.422.885,64
I.6	Kitos išplaukos		1.076.849,67	1.321.227,75
II	Pervestos lėšos	14	-28.312,57	-34.288,75
II.1	I valstybės biudžetą		-28.312,57	-34.288,75
II.2	I savivaldybių biudžetus			
II.3	ES, užsienio valstybėms ir tarptautinėms organizacijoms			
II.4	I kitus išteklių fondus			
II.5	Viešojo sektoriaus subjektams			
II.6	Kitiems subjektams			
III	Išmokos	14	-35.016.641,03	-23.843.112,02
III.1	Socialinių išmokų		-34.677.659,67	-23.500.859,38
III.2	Kitų paslaugų įsigijimo		-306.776,93	-257.057,94
III.3	Sumokėtos palūkanos		0,00	0,00
III.4	Kitos išmokos		-32.204,43	-85.194,70
B	INVESTICINĖS VEIKLOS PINIGŲ SRAUTAI		-121.315.000,00	73.711.000,00
I	Ilgalaikio turto (išskyrus finansinį) ir biologinio turto įsigijimas			
II	Ilgalaikio turto (išskyrus finansinį) ir biologinio turto perleidimas			
III	Ilgalaikio finansinio turto įsigijimas			
IV	Ilgalaikio finansinio turto perleidimas			
V	Terminuotųjų indėlių (padidėjimas) sumažėjimas	14	-121.315.000,00	73.711.000,00
VI	Gauti dividendai			
VII	Kiti investicinės veiklos pinigų srautai			
C	FINANSINĖS VEIKLOS PINIGŲ SRAUTAI			
I	Išplaukos iš gautų paskolų			
II	Gautų paskolų grąžinimas			
III	Kiti finansinės veiklos pinigų srautai			
D	VALIUTOS KURSŲ PASIKEITIMO ĮTAKA PINIGŲ IR PINIGŲ EKIVALENTŲ LIKUČIUI			
I	Pinigų ir pinigų ekvivalentų padidėjimas (sumažėjimas)		-103.455.733,58	100.918.907,22
II	Pinigai ir pinigų ekvivalentai ataskaitinio laikotarpio pradžioje		110.167.953,62	9.249.046,40
II	Pinigai ir pinigų ekvivalentai ataskaitinio laikotarpio pabaigoje		6.712.220,04	110.167.953,62

Direktorius

Kęstutis Čereška

Fondo finansų ir apskaitos skyriaus vedėja

Rasa Domarkienė

GARANTINIO FONDO FINANSINĖS ATASKAITOS UŽ METUS, PASIBAIGUSIUS 2025 M. GRUODŽIO 31 D.

Garantinis fondas, Konstitucijos pr. 12-101, 09308 Vilnius
2025 M. GRUODŽIO 31 D. pasibaigusiu metų FINANSINIŲ ATASKAITŲ RINKINYS
(Visos sumos tūkstančiais eurų, jei nenurodyta kitaip)

Patvirtinta
ID -2147349657
D/L 2026-03-02 09:05:31

GRYNOJO TURTO POKYČIŲ ATASKAITA
PAGAL 2025 M. GRUODŽIO 31 D. DUOMENIS

2026-03- Nr. F34-1-

Pateikimo valiuta ir tikslumas: eurai

Eil. Nr.	Straipsniai	Pastabos Nr.	Tenka kontroliuojančiajam subjektui					Iš viso	Mažumos dalis
			Dalininkų kapitalas	Tikrosios vertės rezervas	Kiti rezervai	Nuosavybės metodo įtaka	Sukauptas perviršis ar deficitas prieš nuosavybės metodo įtaką		
1	2	3	4	5	6	7	8	9	10
1	Likutis užpraėjusio laikotarpio paskutinę dieną						159.357.849,44	159.357.849,44	
2	Perimto ilgalaikio turto iš kito viešojo sektoriaus s subjekto įtaka		X		X				
3	Perduoto arba parduoto ilgalaikio turto kitam subjektui įtaka		X		X				
4	Kitos rezervų padidėjimo (sumažėjimo) sumos		X			X			
5	Kiti sudaryti rezervai		X	X		X			
6	Kiti panaudoti rezervai		X	X		X			
7	Dalininkų (nuosavo) kapitalo padidėjimo (sumažėjimo) sumos			X	X				
8	Ataskaitinio laikotarpio grynas perviršis ar deficitas		X	X	X		27.089.247,73	27.089.247,73	
9	Kiti konsolidavimo pokyčiai								
10	Likutis praėjusio laikotarpio paskutinę dieną						186.447.097,17	186.447.097,17	
11	Perimto ilgalaikio turto iš kito viešojo sektoriaus subjekto įtaka		X		X				
12	Perduoto arba parduoto ilgalaikio turto kitam subjektui įtaka		X		X				
13	Kitos rezervų padidėjimo (sumažėjimo) sumos		X			X			
14	Kiti sudaryti rezervai		X	X		X			
15	Kiti panaudoti rezervai		X	X		X			
16	Dalininkų (nuosavo) kapitalo padidėjimo (sumažėjimo) sumos			X	X				
17	Ataskaitinio laikotarpio grynas perviršis ar deficitas		X	X	X		18.000.947,52	18.000.947,52	
18	Kiti konsolidavimo pokyčiai								
19	Likutis ataskaitinio laikotarpio paskutinę dieną						204.448.044,69	204.448.044,69	

X pažymėti ataskaitos laukai nepildomi.

Direktorius

Kęstutis Čereška

Fondo finansų ir apskaitos skyriaus vedėja

Rasa Domarkienė

GARANTINIO FONDO FINANSINIŲ ATASKAITŲ AIŠKINAMASIS RAŠTAS

**2026-03- Nr. F34-1-
Vilnius**

I. BENDROJI DALIS

Garantinis fondas (toliau – Fondas) yra valstybės išteklių fondas, skirtas užtikrinti garantijas darbuotojams jų darbdaviui tapus nemokiam. Garantinio fondo steigėjas yra Lietuvos Respublikos Vyriausybė.

Lietuvos Respublikos Garantijų darbuotojams jų darbdaviui tapus nemokiam ir ilgalaikio darbo išmokų įstatymu, Fondo nuostatais ir kitais teisės aktais Valstybinio socialinio draudimo fondo valdybai prie Socialinės apsaugos ir darbo ministerijos (toliau – VSD Fondo valdyba) ir kitoms Valstybinio socialinio draudimo fondo administravimo įstaigoms nuo 2017 m. sausio 1 d. deleguota funkcija administruoti Fondą ir tvirtinti apskaitos tvarką. VSD Fondo valdyba ir kitos Valstybinio socialinio draudimo fondo administravimo įstaigos yra viešojo administravimo įstaigos, organizuojančios socialinį draudimą ir vykdančios Fondo lėšų tvarkymą bei apskaitą, užtikrinamos priskaičiuotų įmokų į Fondą, baudų, delspinigių surinkimą ir išieškojimą, teisingą išmokų paskyrimą ir mokėjimą.

Fondo veiklos laikotarpis neribotas, finansiniai metai sutampa su kalendoriniais metais.

Fondas yra viešojo sektoriaus subjektas, sudarantis žemesnio lygio finansines ataskaitas.

II. APSKAITOS POLITIKA

Finansinių ataskaitų parengimo pagrindas

Fondo finansinių ataskaitų rinkinys už metus, pasibaigusius 2025 m. gruodžio 31 d., parengtas pagal Viešojo sektoriaus apskaitos ir finansinės atskaitomybės standartus (toliau – VSAFAS). VSD Fondo valdyba, tvarkydama finansinę apskaitą ir rengdama finansines ataskaitas vadovaujasi LR Finansinės apskaitos, LR Viešojo sektoriaus atskaitomybės, LR Valstybinio socialinio draudimo, LR Valstybės socialinių fondų biudžetų sandaros, LR Garantijų darbuotojams jų darbdaviui tapus nemokiam ir ilgalaikio darbo išmokų įstatymų ir kitų teisės aktų nustatyta tvarka.

Fondo apskaitai taikoma tokia apskaitos politika, kuria užtikrinama, kad finansinių ataskaitų duomenys atitinka kiekvieno taikytino VSAFAS reikalavimus. Jeigu nėra konkretaus VSAFAS reikalavimo, VSD Fondo valdyba, rengdama finansinių ataskaitų ir biudžeto vykdymo ataskaitų rinkinius, vadovaujasi bendraisiais apskaitos principais, nustatytais 1-ajame VSAFAS „Finansinių ataskaitų rinkinio pateikimas“.

Finansinių ataskaitų forma

Finansinių ataskaitų rinkinį sudaro šios ataskaitos:

- Finansinės būklės ataskaita, kurios forma patvirtinta Lietuvos Respublikos finansų ministro 2007 m. gruodžio 19 d. įsakymu Nr. 1K-378 „Dėl viešojo sektoriaus apskaitos ir finansinės atskaitomybės 2-ojo standarto patvirtinimo“ (su pakeitimais);
 - Veiklos rezultatų ataskaita, kurios forma patvirtinta Lietuvos Respublikos finansų ministro 2007-12-19 d. įsakymu Nr. 1K-379 „Dėl viešojo sektoriaus apskaitos ir finansinės atskaitomybės 3-ojo standarto patvirtinimo“ (su pakeitimais);
 - Grynojo turto pokyčių ataskaita, kurios forma patvirtinta Lietuvos Respublikos finansų ministro 2007 m. gruodžio 19 d. įsakymu Nr. 1K-380 „Dėl viešojo sektoriaus apskaitos ir finansinės atskaitomybės 4-ojo standarto patvirtinimo“ (su pakeitimais);
 - Pinigų srautų ataskaita, kurios forma patvirtinta Lietuvos Respublikos finansų ministro 2008 m. sausio 9 d. įsakymu Nr. 1K-011 „Dėl viešojo sektoriaus apskaitos ir finansinės atskaitomybės 5-ojo standarto patvirtinimo“ (su pakeitimais);
 - Finansinių ataskaitų aiškinamasis raštas, kurio turinys patvirtintas Lietuvos Respublikos finansų ministro 2008 m. rugpjūčio 18 d. įsakymu Nr. 1K-247 „Dėl viešojo sektoriaus apskaitos ir finansinės atskaitomybės 6-ojo standarto patvirtinimo“ (su pakeitimais).
- Pagrindiniai apskaitos principai, taikyti rengiant šį finansinių ataskaitų rinkinį:
- Finansinių ataskaitų rinkinys parengtas ūkinių operacijų ir įvykių apskaitai taikant kaupimo principą bei taikant vienodus apskaitos metodus panašioms sandoriams ir kitiems įvykiams panašiomis aplinkybėmis;
 - Finansinėse ataskaitose pateikiama ataskaitinių ir praėjusių vienerių prieš ataskaitinius metus finansinių metų informacija.

Finansinių ataskaitų valiuta

Finansinių ataskaitų rinkinyje duomenys pateikiami Lietuvos Respublikos piniginiiais vienetais – eurai ir euro centais. Vadovaujantis 2014 m. balandžio 17 d. Lietuvos Respublikos Euro įvedimo Lietuvos Respublikoje įstatymu Nr. XII-828, visos ūkinės operacijos ir įvykiai apskaitoje registruojami eurai ir euro centais, apvalinant iki šimtųjų euro dalių (dviejų skaičių po kablelio).

Finansinis turtas

Finansinis turtas – pinigai ir pinigų ekvivalentai, sutartinė teisė pasikeisti finansinėmis priemonėmis su kita šalimi galimai sau palankiomis sąlygomis, įsigyti kito subjekto vertybiniai popieriai, sutartinė teisė gauti pinigus ar kitą šioje apibrėžtyje išvardytą finansinį turtą iš kito subjekto. Fondo finansinis turtas yra skirstomas į ilgalaikį ir trumpalaikį:

Ilgalaikiam finansiniam turtui priskiriama:

- ilgalaikės investicijos į ne nuosavybės vertybinius popierius;
- po vienerių metų gautinas sumos, kurių atsiskaitymo terminas yra ilgesnis nei 12 mėn. nuo ataskaitinio laikotarpio pabaigos.

Trumpalaikiam turtui priskiriama:

- trumpalaikės investicijos į ne nuosavybės vertybinius popierius;
- per vienerius metus gautinos sumos;
- kitas trumpalaikis turtas;
- pinigai ir pinigų ekvivalentai.

Gautinos socialinės įmokos ir socialinių įmokų pajamos apskaitoje registruojamos kiekvieno

ataskaitinio laikotarpio pabaigoje tada, kai (visos sąlygos turi būti tenkinamos):

- įmokos mokėtojų atsiranda prievolė mokėti socialinę įmoką;
- įmokos prievolės dydis gali būti patikimai įvertintas;
- tikėtina, kad Fondas gaus su šiomis įplaukomis susijusią ekonominę naudą.

Pinigai – pinigai bankų sąskaitose ir pervesti, bet dar negauti pinigai (pinigai kelyje). Pinigų ekvivalentai tai ir trumpalaikės (iki 3 mėnesių) likvidžios investicijos, kurios gali būti greitai iškeičiamos į tam tikras pinigų sumas ir kurių vertės pokyčio rizika yra nereikšminga. Pinigai ir jų ekvivalentai rodomi Fondo finansinės būklės ataskaitos trumpalaikio turto straipsnyje. Tačiau jei pinigų naudojimo arba jų disponavimo laikas apribojamas ilgiau nei 12 mėnesių skaičiuojant nuo paskutinės einamojo ataskaitinio laikotarpio dienos, jie turi būti rodomi ilgalaikio finansinio turto straipsnyje: pavyzdžiui, ilgalaikiai indėliai – ilgalaikių indėlių straipsnyje, pinigai, kuriais Fondas laikinai negali disponuoti (pinigų sumos, laikomos bankuose, kuriems yra vykdomos bankroto procedūros) ilgiau nei 12 mėnesių – kito ilgalaikio finansinio turto straipsnyje.

Laikiniai laisvas Fondo lėšas valdo ir sprendimus dėl šių lėšų investavimo Lietuvos Respublikos finansų ministro nustatyta tvarka priima Lietuvos Respublikos finansų ministerija. Finansiniai įrašai registruojami pagal Lietuvos Respublikos finansų ministerijos teikiamas ataskaitas.

Finansavimo sumos

Finansavimo sumų straipsnyje parodomas gautas finansavimas iš Valstybės biudžeto. Fondo finansavimo sumų gavėjo gauti arba gautini pinigai, skirti teisės aktuose nustatytiems tikslams ir programoms įgyvendinti. Fondo finansavimo sumos yra skirstomos į:

- gautas,
- panaudotas,
- perduotas,
- grąžintas.

Gautinos finansavimo sumos registruojamos, kai galima įvertinti gautiną finansavimo sumą ir yra žinoma, jog ši suma bus gauta. Gautos finansavimo sumos apskaitoje registruojamos, kai pinigai faktiškai gaunami į Fondo banko sąskaitą. Gautos (gautinos) ir panaudotos finansavimo sumos pripažįstamos finansavimo pajamomis tais laikotarpiais, kuriais patiriamos su finansavimo sumomis susijusios sąnaudos.

Dalis Fondo gautų finansavimo sumų gali būti perduodamos kitiems viešojo sektoriaus subjektams (nepriklausomai nuo pavaldumo) pavedimams vykdyti. Perduotos finansavimo sumos nelaikomos panaudotomis ir nepripažįstamos finansavimo pajamomis, nes Fondas tik perduoda finansavimo sumas kitam subjektui - veikia kaip tarpininkas. Fondas registruoja perduotas finansavimo sumas kitam subjektui pagal jo pateiktą mokėjimo prašymą-paraišką.

Finansavimo sumų sąskaitos uždaromos ne vėliau kaip iki Fondo finansinių ataskaitų sudarymo finansinių metų paskutinės dienos data debetuojuojant gautas finansavimo sumas ir kredituojuojant panaudotas, perduotas ar grąžintas finansavimo sumas. Pasibaigus ataskaitiniams metams arba finansavimo sutarčiai, nepanaudotos finansavimo sumos, kurios teisės aktų nustatyta tvarka turi būti grąžinamos, perkeliama į grąžintinas finansavimo sumas.

Finansiniai įsipareigojimai

Finansiniai įsipareigojimai – įsipareigojimai perduoti pinigus ar kitą finansinį turtą kitai šaliai

arba pasikeisti finansinėmis priemonėmis su kita šalimi galimai sau nepalankiomis sąlygomis.

Fondo apskaitoje visi įsipareigojimai laikomi finansiniais įsipareigojimais ir skirstomi į ilgalaikius ir trumpalaikius. Nustatant, ar įsipareigojimai priskirtini ilgalaikiams ar trumpalaikiams, atsižvelgiama į jų numatomą įvykdymą per 12 mėnesių skaičiuojant nuo einamojo ataskaitinio laikotarpio paskutinės dienos.

Pirminio pripažinimo metu ilgalaikiai įsipareigojimai įvertinami įsigijimo savikaina. Ataskaitinių finansinių metų pabaigoje ilgalaikiai įsipareigojimai parodomi amortizuota savikaina taip, kad būtų galima finansinėse ataskaitose pateikti tikslų dabartinį būsimą įsipareigojimo dydį. Skirtumas tarp amortizuotos ir įsigijimo savikainos pripažįstamas finansinės ir investicinės veiklos pajamomis (sąnaudomis).

Trumpalaikiai įsipareigojimai apskaitoje registruojami tik tada, kai Fondas prisiima įsipareigojimą sumokėti pinigus ar atsiskaityti kitu finansiniu turtu. Pirminio ir paskesnio pripažinimo metu trumpalaikiai įsipareigojimai yra vertinami įsigijimo savikaina.

Fondas iš apskaitos registru finansinį įsipareigojimą ar jo dalį nurašo tik tada, kai įsipareigojimas įvykdomas, yra panaikinamas ar nustoja galioti.

Atidėjiniai

Atidėjinys – įsipareigojimas, kurio galutinės įvykdymo sumos arba įvykdymo laiko negalima tiksliai nustatyti, tačiau galima patikimai įvertinti ir kuris kyla dėl praeities įvykio. Atidėjinio suma pripažįstama atsižvelgiant į labiausiai tikėtiną dabartiniam įsipareigojimui padengti reikalingų išlaidų sumą paskutinę ataskaitinio laikotarpio dieną. Atidėjinio sumos dydis nustatomas remiantis panašios veiklos patirtimi, pasirašytais sutartimis, priimtais teisės aktais, ekspertų išvadomis, poataskaitiniais įvykiais ir panašiai.

Paskutinę kiekvieno ataskaitinio laikotarpio dieną atidėjiniai peržiūrimi ir jų vertė koreguojama, atsižvelgiant į naujus įvykius ir aplinkybes. Jei paaiškėja, kad įsipareigojimų dengti turtu nereikės ar atidėjinio suma sumažėjo, atidėjiniai panaikinami arba sumažinami, mažinant finansinės būklės ataskaitos straipsnių „Ilgalaikių atidėjinių einamųjų metų dalis ir trumpalaikiai atidėjiniai“ sumas.

Pajamos

Pajamos – gauta, gaunama arba gautina ekonominė nauda už viešųjų paslaugų teikimą, prekių ir paslaugų pardavimą per ataskaitinį laikotarpį, kai turto vertė padidėja arba įsipareigojimai sumažėja, dėl ko padidėja grynasis turtas.

Fondo pajamos skirstomos į:

- socialinių įmokų pajamos;
- kitas finansinės ir investicinės veiklos pajamos;
- palūkanų pajamos;
- kitas pajamas.

Socialinių įmokų pajamos pripažįstamos vadovaujantis kaupimo principu, t.y. atsiradus socialinės įmokos prievolei ir kai yra tenkinami su socialinių įmokų pajamomis susijusio turto pripažinimo kriterijai, nepriklausomai nuo pinigų gavimo momento. Socialinių įmokų į Garantinį fondą pajamos pripažįstamos paskutinę mokesčio laikotarpio, kuriam priskiriama gauta įmoka, dieną, pagal VSD Fondo valdybos ir Valstybinės mokesčių inspekcijos prie Lietuvos Respublikos

finansų ministerijos teikiamas ataskaitas. Sumos registruojamos apskaičiuotų socialinių įmokų pajamų sąskaitose.

Finansinės ir investicinės veiklos pajamas Fondo apskaitoje sudaro palūkanų pajamos, baudų ir delspinigių pajamos, teigiama valiutos kurso pasikeitimo įtaka, finansinio turto perleidimo pelnas ir kitos finansinės ir investicinės veiklos pajamos. Palūkanų pajamos iš einamųjų sąskaitų likučių ir banke laikomų indėlių pripažįstamos pagal banko išrašo datą, bet ne rečiau kaip kiekvieną kartą sudarant finansines ataskaitas.

Sąnaudos

Sąnaudos – ekonominės naudos sumažėjimas dėl turto sunaudojimo, pardavimo, perdavimo, netekimo arba nuvertėjimo ir įsipareigojimų prisiėmimo per ataskaitinį laikotarpį, dėl ko sumažėja grynasis turtas, išskyrus tiesioginį jo mažinimą.

Fondo sąnaudos skirstomos į:

- socialinių išmokų sąnaudas;
- pagrindinės veiklos kitas sąnaudas;
- finansinės ir investicinės veiklos sąnaudas.

Socialinių išmokų sąnaudos pripažįstamos ir apskaitoje registruojamos tą ataskaitinį laikotarpį, kurį jos buvo patirtos, t. y. kai prisiimami įsipareigojimai trečiosioms šalims, neatsižvelgiant į pinigų išleidimo laiką.

Fondo pagrindinės veiklos kitas sąnaudas sudaro nuvertėjimo, nurašytų sumų ir kitos pagrindinės veiklos sąnaudos. Fondo sąnaudos, patirtos įgyvendinant nuostatuose nenurodytas veiklas, yra priskiriamos prie kitos veiklos sąnaudų.

Fondo finansinės ir investicinės veiklos sąnaudas sudaro palūkanų, baudų ir delspinigių sąnaudos, neigiama valiutos kurso pasikeitimo įtaka, finansinio turto perleidimo nuostolis bei finansinės ir investicinės veiklos kitos sąnaudos. Palūkanų sąnaudos registruojamos pagal jas pagrindžiančius dokumentus, bet ne rečiau kaip kiekvieną kartą sudarant finansines ataskaitas. Palūkanų sąnaudos ketvirčio pabaigoje turi būti sukaupiamos, jeigu prievolė sumokėti dalį arba visas einamojo ketvirčio palūkanas atsiradus tik kitą ketvirtį.

Neapibrėžtasis turtas

Fondo neapibrėžtąjį turtą sudaro gautinos sumos iš bankrutuojančių ir bankrutavusių įmonių Fondo kreditiniams reikalavimams tenkinti ir gautinos sumos iš bankrutuojančių ir bankrutavusių įmonių Fondo kreditiniams reikalavimams tenkinti, kurių išieškojimas perduotos Valstybės įmonei Turto bankas, nes tikimybė jas atgauti yra mažesnė nei 50 procentų.

Taip Fondo neapibrėžtąjį turtą sudaro trumpalaikis turtas, dėl kurio vyksta teisiniai procesai. Informacija apie neapibrėžtąjį turtą peržiūrima ir iš naujo įvertinama kiekvieno ataskaitinio laikotarpio pabaigoje.

Neapibrėžtasis turtas registruojamas nebalansinėse sąskaitose ir finansinėse ataskaitose nenurodomas, kol nėra aišku, kad jis duos Fondui ekonominės naudos.

Poataskaitiniai įvykiai

Poataskaitinis įvykis – įvykis per laikotarpį nuo paskutinės ataskaitinio laikotarpio

dienos iki finansinių ataskaitų rinkinio sudarymo dienos.

Koreguojantieji poataskaitiniai įvykiai, kurie suteikia papildomos informacijos apie Fondo finansinę būklę paskutinio ataskaitinio laikotarpio dieną, yra užregistruojami apskaitoje ir rodomi finansinės būklės, veiklos rezultatų ir pinigų srautų ataskaitose. Nekoreguojantieji poataskaitiniai įvykiai, kurie nesuteikia informacijos apie Fondo finansinę būklę paskutinio ataskaitinio laikotarpio dieną, bet yra reikšmingi, aprašomi aiškinamajame rašte.

Informacijos pagal segmentus pateikimas

Segmentas – Fondo veiklos dalis, apibrėžta pagal vykdomas valstybės valdymo funkcijas.

Fondo registruojamos pagrindinės veiklos sąnaudos ir pagrindinės veiklos išmokos priskiriamos socialinės apsaugos segmentui.

Apskaitos politikos keitimas

VSD Fondo valdybos direktoriaus patvirtinta Fondo apskaitos politika taikoma nuolat, kad būtų galima palyginti skirtingų ataskaitinių laikotarpių finansines ataskaitas. Tokio palyginimo reikia finansinės būklės, veiklos rezultatų, grynojo turto ir pinigų srautų keitimosi tendencijoms nustatyti.

Apskaitos politika taikoma remiantis nuostatomis, nustatytais 1-ajame VSAFAS „Finansinių ataskaitų rinkinio pateikimas“. Ūkinių operacijų bei ūkinių įvykių pripažinimo, apskaitos ar dėl jų atsirandančio turto, įsipareigojimų, finansavimo sumų, pajamų ir (arba) sąnaudų vertinimo apskaitos dokumentuose pakeitimas yra laikomas apskaitos politikos keitimu.

Apskaitos politika keičiama dėl VSAFAS pasikeitimo arba jei kiti teisės aktai to reikalauja. Apskaitos politikos keitimas finansinėse ataskaitose fiksuojamas taikant retrospektyvinį būdą, t. y. nauja apskaitos politika taikoma taip, lyg ji visada būtų buvusi naudojama, todėl pakeista apskaitos politika yra pritaikoma ūkinėms operacijoms ir ūkiniams įvykiams nuo jų atsiradimo. Poveikis, kurį daro apskaitos politikos keitimas einamojo ataskaitinio laikotarpio informacijai ir darytų ankstesnių ataskaitinių laikotarpių informacijai, registruojamas apskaitos dokumentuose tą ataskaitinį laikotarpį, kurį apskaitos politika pakeičiama, ir nurodomas einamojo ataskaitinio laikotarpio veiklos rezultatų ataskaitos eilutėje „Apskaitos politikos keitimo bei esminių klaidų taisymo įtaka“. Šioje eilutėje yra fiksuojama apskaitos politikos keitimo poveikio dalis, susijusi su ankstesniais ataskaitiniais laikotarpiais.

Apskaitinių įverčių keitimas

Apskaitinis įvertis – remiantis prielaidomis, atsižvelgiant į dabartinę turto ir įsipareigojimų vertę ir tikėtiną naudą ar įsipareigojimus nustatomas apytikslis dydis, naudojamas turto ir įsipareigojimų vertei nustatyti.

Apskaitiniai įverčiai yra peržiūrimi tuo atveju, jei pasikeičia aplinkybės, kuriomis buvo remtasi atliekant įvertinimą, arba atsiranda papildomos informacijos ar kitų įvykių. Apskaitinio įverčio pasikeitimo poveikis nustatant grynąjį perviršį ar deficitą priskiriamas:

- laikotarpiui, kada įvyko pasikeitimas, jei jis turi įtakos tik tam laikotarpiui;
- laikotarpiui, kada įvyko pasikeitimas, ir vėlesniems laikotarpiams, jei pasikeitimas turi įtakos ir jiems.

Apskaitinio įverčio pasikeitimo rezultatas įtraukiamas į tą veiklos rezultatų ataskaitos eilutę, kurioje buvo nurodytas pirminis įvertis, nebent pasikeitimas ataskaitiniu laikotarpiu turi įtakos tik finansinės būklės ataskaitos straipsniams. Informacija, susijusi su apskaitinio įverčio pakeitimu, pateikiama aiškinamajame rašte. Apskaitos politika – tai pasirinktas apskaitos metodas, o apskaitinis įvertis – pasirinkta apskaičiavimo taisyklė.

Apskaitos klaidų taisymas

Ataskaitiniu laikotarpiu gali būti pastebėtos apskaitos klaidos, padarytos praėjusių ataskaitinių laikotarpių finansinėse ataskaitose. Apskaitos klaida laikoma esmine, jei jos vertinė išraiška individualiai arba kartu su kitų to ataskaitinio laikotarpio klaidų vertinėmis išraiškomis yra didesnė nei 0,5 procento per finansinius metus Fondo pripažintų pajamų vertės. Ir esminės, ir neesminės apskaitos klaidos taisomos einamojo ataskaitinio laikotarpio finansinėse ataskaitose.

Tarpusavio užskaitos ir palyginamieji skaičiai

Sudarant finansinių ataskaitų rinkinį, turtas ir įsipareigojimai bei pajamos ir sąnaudos nėra įskaitomos tarpusavyje, išskyrus atvejus, kai konkretus VSAFAS reikalauja būtent tokios užskaitos. Palyginamieji skaičiai yra koreguojami, kad atitiktų ataskaitinių metų finansinius rezultatus. Apskaitos principų ir apskaitinių įverčių pasikeitimai, sudarant ataskaitinio laikotarpio finansinių ataskaitų rinkinį, pateikiami aiškinamajame rašte.

III. AIŠKINAMOJO RAŠTO PASTABOS

1 pastaba. Apskaitos politikos, apskaitinių įvertinimų keitimas, klaidų taisymas

Apskaitos politikos keitimo ir klaidų taisymo įtaka pateikiama pagal 7-ojo VSAFAS priede nustatytą formą „Apskaitos politikos, apskaitinių įvertinimų keitimas, klaidų taisymas“ (P1 priedas). Kartu pateikiama informacija apie apskaitos politikos keitimo ir esminių apskaitos klaidų taisymo poveikį praėjusio ataskaitinio laikotarpio veiklos rezultatų ir finansinės būklės ataskaitų straipsniams pagal 7-ojo VSAFAS 6 priede nustatytą formą „Apskaitos politikos keitimo ir klaidų taisymo įtaka finansinės būklės ataskaitos straipsniams“ ir 9 priede nustatytą formą „Apskaitos politikos keitimo ir klaidų taisymo įtaka veiklos rezultatų ataskaitos straipsniams“.

Apskaitos politikos keitimo ir esminių apskaitos klaidų taisymo įtaka ataskaitiniu laikotarpiu sudaro 2.873,07 Eur, t.y. Valstybės įmonės Turto bankas pateikta kreditinė PVM sąskaita-faktūra tikslinanti praėjusio ataskaitinio laikotarpio kompensuojamas skolų išieškojimo sąnaudas (P1 priedas).

2 pastaba. Informacija pagal veiklos segmentus

Informacija pagal veiklos segmentus pateikiama pagal 25-ojo VSAFAS „Segmentai“ priede

nustatytą formą „Ataskaitinio laikotarpio informacija pagal veiklos segmentus“ (P2 priedas).

Fondo veikla pagal atliekamas valstybės valdymo funkcijas priskirta socialinės apsaugos segmentui. Teikiamos dvi ataskaitos – už ataskaitinį „Ataskaitinio laikotarpio informacija pagal veiklos segmentus“ ir praėjusį ataskaitinį laikotarpį „Praėjusio ataskaitinio laikotarpio informacija pagal veiklos segmentus“ laikotarpius. Reikšmingą pagrindinės veiklos sąnaudų dalį sudaro socialinių išmokų sąnaudos. Ataskaitiniais finansiniais metais jos sudarė 34.201.668,95 Eur, tuo tarpu 2024 finansiniais metais socialinių išmokų sąnaudos sudarė 22.847.581,40 Eur. Socialinių išmokų sąnaudos lyginant su praėjusiais metais dėl padidėjusios minimalios algos ir bankrutuojančių įmonių skaičiaus padidėjo 11.354.087,55 Eur – iš jų 8.286.217,44 Eur socialinių išmokų sąnaudos ir 3.067.870,11 Eur socialinių išmokų mokesčių sąnaudos.

Kitas pagrindinės veiklos sąnaudas per ataskaitinį laikotarpį sudaro 319.820,47 Eur Fondo administravimo sąnaudos.

Su įmokomis susijusių gautinų sumų bei socialinių išmokų nuvertėjimo ir nurašymo sąnaudos sudarė – 16.805,65 Eur. Nuvertėjimo ir nurašytų sumų sąnaudos lyginant su praėjusiais metais sumažėjo 28.924,56 Eur, iš jų 35.953,12 Eur sumažėjo su įmokomis susijusių gautinų sumų nuvertėjimo sąnaudos, 8.388,82 Eur didėjo jų nurašymo sąnaudos bei 1.360,26 Eur mažėjo socialinių išmokų nurašymo sąnaudos.

3 pastaba. Ilgalaikis finansinis turtas

Informacija apie ilgalaikį finansinį turtą ataskaitinio laikotarpio pabaigai pateikiama pagal 6-ojo VSAFAS „Finansinių ataskaitų aiškinamasis raštas“ 5 priede nustatytą formą „Informacija apie ilgalaikį finansinį turtą“ (P5 priedas).

Ilgalaikis finansinis turtas ataskaitinio laikotarpio pabaigoje lygus 7.044,55 Eur – ilgalaikės gautinos įmokų sumos į Garantinį fondą, kurios lyginant su praėjusiu ataskaitiniu laikotarpiu sumažėjo 92.838,06 Eur. Praėjusį ataskaitinį laikotarpį ilgalaikis finansinis turtas buvo 99.882,61 Eur. Reikšmingą pokytį lėmė sudarytų įmokų sumokėjimo atidėjimo sutarčių, pagal kurias įsiskolinimo sumokėjimo laikotarpis yra ilgesnis nei 1 metai, sumažėjimas, bei gautas teismo sprendimas panaikinti 2023 metais nustatytą asmens žalą Garantiniam fondui. Dėl šio fakto ilgalaikė gautina suma sumažėjo 45.837,65 Eur.

4 pastaba. Per vienus metus gautinos sumos

Informacija apie per vienus metus gautinas sumas ataskaitinio laikotarpio pabaigai pateikiama pagal 17-ojo VSAFAS „Finansinis turtas ir finansiniai įsipareigojimai“ 7 priede nustatytą formą „Informacija apie per vienerius metus gautinas sumas“ (P10 priedas).

Per vienus metus gautinų sumų balansinė vertė ataskaitinio laikotarpio pabaigai sudaro 9.380.212,64 Eur, iš jų:

- 8.495.618,97 Eur gautinų mokesčių ir socialinių įmokų;
- 74,39 Eur sukauptų gautinų sumų;

- 884.519,28 Eur kitų gautinų sumų, kurias sudaro 12,91 Eur gautina nepanaudota subsidijų darbo užmokesčiui kompensuoti suma iš Užimtumo tarnybos, grąžintina į Valstybės biudžetą, 4.434,70 Eur gautinos baudos, delspinigiai, palūkanos, 869.930,02 Eur gautinos palūkanos už indėlius, 5.768,84 Eur gautinos palūkanos už likutį Lietuvos banko sąskaitoje, 4.288,24 Eur

gautinos netektų pajamų kompensavimo permokos savarankiškai dirbantiems asmenims, 42,21 Eur gautinos nepanaudotos lėšos iš bankroto administratorių, 42,36 Eur gautinos išieškotos lėšos iš Valstybės įmonės Turto bankas.

Praėjusio ataskaitinio laikotarpio pabaigai per vienerius metus gautinų sumų balansinė vertė buvo 8.649.435,61 Eur, iš jų:

- 2.261,05 Eur gautina trumpalaikė finansinė suma, kurią sudaro asmens žala Garantiniam fondui gautina 2024 metais;
- 7.878.879,59 Eur gautinų mokesčių ir socialinių įmokų;
- 121,17 Eur sukaupytų gautinų sumų;
- 768.173,80 Eur kitų gautinų sumų.

Finansinės būklės ataskaitos straipsnio „Kitos gautinos sumos“ padidėjimą 116.345,48 Eur labiausiai įtakuoja padidėjusi terminuotų indelių suma.

5 pastaba. Trumpalaikės investicijos

Informacija apie pinigus ir pinigų ekvivalentus ataskaitinio laikotarpio pabaigai pateikiama pagal 17-ojo VSAFAS „Finansinis turtas ir finansiniai įsipareigojimai“ 5 priede nustatytą formą „Iki išpirkimo termino laikomo finansinio turto ir suteiktų paskolų pokyčiai per ataskaitinį laikotarpį“.

Finansinės būklės ataskaitos straipsnyje „Trumpalaikės investicijos“ atvaizduotas 190.000.000,00 Eur lėšų likutis esantis trumpalaikiuose indėliuose iki 1 metų.

Banko pavadinimas	Palūkanų norma (%)	Trukmė (dienos)	Gražinimo data	Suma (Eur)
Luminor bankas, AB	2,15	146	2026-01-20	28.000.000,00
Citadele bankas Lietuvos filialas	2,30	146	2026-01-20	12.000.000,00
SMBC Bank EU AG, Frankfurt	2,18	152	2026-03-02	67.000.000,00
Luminor bankas, AB	2,22	173	2026-04-21	20.000.000,00
Hamburg Commercial Bank	2,32	181	2026-05-26	43.000.000,00
Hamburg Commercial Bank	2,31	175	2026-06-10	20.000.000,00
Iš viso				190.000.000,00

Praėjusio ataskaitinio laikotarpio pabaigai trumpalaikių investicijų likutis buvo 68.685.000,00 Eur. Šio straipsnio padidėjimui 121.315.000,00 Eur įtakos turėjo finansų rinkoje kintanti palūkanų norma už terminuotus indėlius, kas įtakuoja terminuotų indelių trukmę. 2024 m. didžioji dalis šių lėšų buvo investuota ir atvaizduota straipsnyje „Pinigai ir pinigų ekvivalentai“ – indėliai, kurių terminas neviršija trijų mėnesių.

6 pastaba. Pinigai ir pinigų ekvivalentai

Informacija apie pinigus ir pinigų ekvivalentus ataskaitinio laikotarpio pabaigai pateikiama pagal 17-ojo VSAFAS „Finansinis turtas ir finansiniai įsipareigojimai“ 8 priede nustatytą formą „Informacija apie pinigus ir pinigų ekvivalentus“ (P11 priedas).

Finansinės būklės ataskaitos straipsnyje „Pinigai ir pinigų ekvivalentai“ atvaizduotas 6.712.220,04 Eur lėšų likutis banko sąskaitose. Iš jų:

- lėšų likutis banko sąskaitoje, esančioje Luminor Bank AS banke – 4.089.723,60 Eur;
- lėšų likutis banko sąskaitoje, esančioje Lietuvos banke – 2.622.496,44 Eur.

Pinigai ir pinigų ekvivalentai ataskaitinių metų pabaigai lyginant su praėjusiais metais sumažėjo 103.455.733,58 Eur, nes kintant palūkanų normai finansų rinkose didėjo terminuotų indėlių trukmė.

7 pastaba. Finansavimo sumos

Informacija apie finansavimo sumas pagal šaltinį, tikslinę paskirtį, jų pokyčius ir likučius per ataskaitinį laikotarpį pateikiama pagal 20-ojo VSAFAS „Finansavimo sumos“ 4 priede nustatytą formą „Finansavimo sumos pagal šaltinį, tikslinę paskirtį ir jų pokyčiai per ataskaitinį laikotarpį“ ir šio standarto 5 priede nustatytą formą „Finansavimo sumų likučiai“.

Šiame straipsnyje atskleidžiamos Fondo – finansavimo sumų gavėjo gautos arba gautinos lėšos iš Valstybės biudžeto, skirtos teisės aktuose nustatytiems tikslams ir priemonėms įgyvendinti, paskelbus ekstremalią situaciją visoje šalyje dėl koronaviruso (COVID-19) plitimo grėsmės. 2020-2021 metais gautos finansavimo sumos panaudotos priemonėms „Savarankiškai dirbantiems asmenims ekstremaliosios situacijos ir karantino laikotarpiu ir 2 mėnesius karantinui pasibaigus mokėti fiksuoto dydžio išmoką, lygią 1 minimalaus vartojimo poreikio dydžiui per mėnesį“, „Valstybės lėšomis solidarai prisidėti prie darbdavių pastangų išsaugoti darbo vietas, kompensuojant darbdaviams už prastovos laiką jų darbuotojams mokamo darbo užmokesčio dalį“. 2025 metais finansavimo iš Valstybės biudžeto nebuvo skirta. Finansavimo sumų judėjimą sąlygojo į Valstybės biudžetą grąžinamas ankstesnių metų nepanaudotas finansavimas, gautas iš Užimtumo tarnybos, ir grąžintos savarankiškai dirbančio asmens permokos.

Finansavimo sumų likučių 2025 finansinių metų pabaigai nėra.

FINANSAVIMO SUMŲ LIKUČIAI

(Eurais)

Eil. Nr.	Finansavimo sumos	Ataskaitinio laikotarpio pradžioje			Ataskaitinio laikotarpio pabaigoje		
		Finansavimo sumos (gautinos)	Finansavimo sumos (gautos)	Iš viso	Finansavimo sumos (gautinos)	Finansavimo sumos (gautos)	Iš viso
1	2	3	4	5	6	7	8
1.	Iš valstybės biudžeto (išskyrus valstybės biudžeto asignavimų dalį, gautą iš Europos sąjungos, užsienio valstybių ir tarptautinių organizacijų):	-77.374,02	77.374,02	0,00	-54.656,42	54.656,42	0,00
2.	Iš savivaldybės biudžeto:						
3.	Iš Europos Sąjungos, užsienio valstybių ir tarptautinių organizacijų:						
4.	Iš kitų šaltinių						
5.	Iš viso	-77.374,02	77.374,02	0,00	-54.656,42	54.656,42	0,00

FINANSAVIMO SUMOS PAGAL ŠALTINĮ, TIKSLINĘ PASKIRTĮ IR JŲ POKYČIAI PER ATASKAITINĮ 2025 M. LAIKOTARPĮ

(Euris)

Eil. Nr.	Finansavimo sumos	Finansavimo sumų likutis ataskaitinio laikotarpio pradžioje	Per ataskaitinį laikotarpį									Finansavimo sumų likutis ataskaitinio laikotarpio pabaigoje
			Gautos finansavimo sumos, išskyrus nemokamai gautą turtą	Finansavimo sumų pergruopavimas	Neatlygintinai gautas turtas	Perduota kitiems viešojo sektoriaus subjektams	Finansavimo sumų sumažėjimas dėl turto pardavimo	Finansavimo sumų sumažėjimas dėl jų panaudojimo savo veiklai	Finansavimo sumų sumažėjimas dėl jų perdavimo ne viešojo sektoriaus subjektams	Finansavimo sumos (grąžintos)	Finansavimo sumų (gautinų) pasikeitimas	
1	2	3	4	5	6	7	8	9	10	11	12	13
1.	Iš valstybės biudžeto (išskyrus valstybės biudžeto asignavimų dalį, gautą iš ES, užsienio valstybių ir tarptautinių organizacijų):		0,00			0,00		0,00		-22.717,60	22.717,60	0,00
1.1.	nepiniginiam turtui įsigyti											
1.2.	kitoms išlaidoms kompensuoti		0,00			0,00		0,00		-22.717,60	22.717,60	0,00
2.	Iš savivaldybės biudžeto (išskyrus savivaldybės biudžeto asignavimų dalį, gautą iš ES, užsienio valstybių ir tarptautinių organizacijų):											
2.1.	nepiniginiam turtui įsigyti											
2.2.	kitoms išlaidoms kompensuoti											
3.	Iš ES, užsienio valstybių ir tarptautinių organizacijų (finansavimo sumų dalis, kuri gaunama iš ES, neįskaitant finansavimo sumų iš valstybės ar savivaldybės biudžetų ES projektams finansuoti):											
3.1.	nepiniginiam turtui įsigyti											
3.2.	kitoms išlaidoms kompensuoti											
4.	Iš kitų šaltinių:											
4.1.	nepiniginiam turtui įsigyti											
4.2.	kitoms išlaidoms kompensuoti											
5.	Iš viso finansavimo sumų:		0,00			0,00		0,00		-22.717,60	22.717,60	0,00

8 pastaba. Trumpalaikiai įsipareigojimai

Informacija apie kai kurias trumpalaikes mokėtinas sumas ataskaitinio laikotarpio pabaigai pateikiama pagal 17-ojo VSAFAS „Finansinis turtas ir finansiniai įsipareigojimai“ 12 priede nustatytą formą „Informacija apie kai kurias trumpalaikes mokėtinas sumas“ (P17 priedas).

Trumpalaikių įsipareigojimų reikšmingas sumas ataskaitinių finansinių metų pabaigai sudaro:

- sukauptos mokėtinos sumos 1.404.286,97 Eur bankrutuojančių ir bankrutavusių įmonių darbuotojams, iš kurių 541.060,68 Eur mokėtina suma 2026 metų sausio mėnesį;

- kitos mokėtinos sumos 78.444,36 Eur, iš kurių 14,22 Eur mokėtina suma Valstybės įmonei Turto bankas už gautinų sumų išieškojimą iš bankrutavusių įmonių, 78.410,48 Eur mokėtina suma VSD Fondo valdybai, Fondo administravimo išlaidoms kompensuoti, 19,66 Eur grąžintinos klaidingai patekusios sumos;

- mokėtinos sumos į biudžetus ir fondus 168.701,21 Eur, iš kurių 12,91 Eur yra grąžintinos finansavimo sumos į Valstybės biudžetą ir 168.688,30 Eur mokėtinos socialinės įmokos į VSD fondą.

Ataskaitinio laikotarpio trumpalaikiai įsipareigojimai, lyginant su praėjusio ataskaitinio laikotarpio pabaiga, padidėjo 496.257,87 Eur suma, kurią įtakojo sukaupytų mokėtinų socialinių išmokų padidėjimas, padidėjus išmokos dydžiui padidinus minimalią algą bei bankrutuojančių įmonių skaičiui.

Informacija apie įsipareigojimų dalį nacionaline ir užsienio valiutomis ataskaitinio laikotarpio pabaigai pateikiama pagal 17-ojo VSAFAS „Finansinis turtas ir finansiniai įsipareigojimai“ 13 priede nustatytą formą „Informacija apie įsipareigojimų dalį eurai ir užsienio valiutomis“ (P24 priedas).

9 pastaba. Grynasis turtas

Informacija apie grynąjį turtą pateikiama pagal 4-ojo VSAFAS „Grynojo turto ataskaita“ priede nustatytą formą „Grynojo turto pokyčių ataskaita“.

Ataskaitinio laikotarpio pabaigai Fondo grynasis turtas lygus 204.448.044,69 Eur. Jį sudaro ankstesnių metų perviršis 186.447.097,17 Eur ir einamųjų metų perviršis 18.000.947,52 Eur.

10 pastaba. Mokesčių ir socialinių įmokų pajamos

Informacija apie socialinių įmokų pajamas pateikiama pagal 9-ojo VSAFAS „Mokesčių ir socialinių įmokų pajamos“ 5 priede nustatytą formą „Socialinių įmokų sumos pagal atskirą socialinę įmoką“ (P20 priedas) ir 7 priede nustatytą formą „Socialinių įmokų pajamos grynąja verte“.

Pajamų apskaitai taikant kaupimo principą pajamos pripažįstamos ir registruojamos apskaitoje tą ataskaitinį laikotarpį, kurį yra uždirbamos, nepriklausomai nuo pinigų gavimo momento. Mokesčių ir socialinių įmokų pajamos grynąja verte ataskaitinio laikotarpio pabaigai lygios 48.134.803,31 Eur, tuo tarpu praėjusio ataskaitinio laikotarpio pabaigai įmokų pajamos grynąja verte sudarė 43.945.093,57 Eur. Ataskaitinio laikotarpio socialinių įmokų pajamos grynąja verte 4.189.709,74 Eur didesnės, negu praėjusiais finansiniais metais. Tam įtakos turėjo 8,6 proc. darbo užmokesčio augimas nebiudžetiniame sektoriuje.

11 pastaba. Pagrindinės veiklos sąnaudos

Per ataskaitinį laikotarpį patirta 34.538.295,07 Eur pagrindinės veiklos sąnaudų, iš kurių:

- 34.201.668,95 Eur socialinių išmokų, iš kurių 26.189.278,69 Eur socialinių išmokų sąnaudos bankrutuojančių ar bankrutavusių įmonių darbuotojams (iš jų 1.655.648,01 Eur išmokų buvo skirta restruktūrizuojamos įmonės darbuotojams), 8.012.390,26 Eur socialinių išmokų mokesčių sąnaudos;

- 319.820,47 Eur kitos pagrindinės veiklos sąnaudų, iš kurių 1.990,47 Eur gautinų sumų išieškojimo sąnaudos pagal Valstybės įmonės Turto banko pateiktas PVM sąskaitas-faktūras, 317.805,00 Eur Fondo administravimo sąnaudos, susijusios su Fondo administratoriaus VSD Fondo valdybos veiklos sąnaudų kompensacija už įmokų surinkimą ir pervedimą į Garantinį fondą bei už išmokų iš Fondo apskaičiavimą, skyrimą ir mokėjimą, 25,00 Eur kitos sąnaudos;

- 16.805,65 Eur nuvertėjimo ir nurašytų sumų sąnaudos, kurias sudaro 37.475,33 Eur atstatytos su įmokomis susijusių gautinų sumų nuvertėjimo sąnaudos, 55.641,24 Eur su įmokomis susijusių gautinų sumų nurašymo sąnaudos, 1.360,26 Eur socialinių išmokų nurašymo sąnaudos nurašytos pagal 2025 m. vasario 24 d. protokolo Nr. F26-3-199 nutarties 2 punktą.

Praėjusio ataskaitinio laikotarpio pabaigai Fondo socialinių išmokų sąnaudos sudarė – 22.847.581,40 Eur, kitos sąnaudos – 272.143,83 Eur, atstatytos nuvertėjimo ir nurašytų sumų sąnaudos – 45.730,21 Eur.

Ataskaitinio laikotarpio socialinių išmokų sąnaudos lyginant su praėjusiu laikotarpiu padidėjo 11.354.087,55 Eur suma, iš kurių 8.286.217,44 Eur socialinių išmokų iš Garantinio fondo sąnaudų bei 3.067.870,11 Eur socialinių išmokų mokesčių sąnaudų padidėjimas. Padidėjimą įtakojo išaugęs bankrutavusių stambesnių bendrovių skaičius bei padidėjęs išmokos dydis padidinus minimalią algą.

12 pastaba. Finansinės ir investicinės veiklos rezultatas

Informacija apie finansinės ir investicinės veiklos pajamas ir sąnaudas ataskaitinio laikotarpio pabaigai pateikiama pagal 6-ojo VSAFAS „Finansinių ataskaitų aiškinamasis raštas“ 4 priede nustatytą formą „Finansinės ir investicinės veiklos pajamos ir sąnaudos“ (P23 priedas).

Finansinės ir investicinės veiklos rezultatas - tai skirtumas tarp finansinės ir investicinės veiklos pajamų ir sąnaudų.

Finansinės ir investicinės veiklos pajamos per ataskaitinį laikotarpį buvo lygios 4.409.691,33 Eur, iš kurių 57.245,28 Eur sukauptos palūkanos už sąskaitas likutį Lietuvos banke, 4.342.276,90 Eur sukauptos palūkanos už lėšas, esančias indėliuose, 235,72 Eur palūkanų pajamos, 9.933,43 Eur baudų ir delspinigių pajamos.

Finansinės ir investicinės veiklos sąnaudos sudarė 2.378,98 Eur, iš kurių 2.782,24 Eur gautinų palūkanų, delspinigių, baudų nurašymo sąnaudos, 403,26 Eur gautinų palūkanų, delspinigių, baudų nuvertėjimo sąnaudos.

Finansinės ir investicinės veiklos rezultatas per ataskaitinį laikotarpį – 4.407.312,35 Eur pelno, tuo tarpu per praėjusį ataskaitinį laikotarpį – 6.311.980,04 Eur pelno. Finansinės ir investicinės veiklos pajamų sumažėjimą lėmė 2025 metais vidutiniškai procentiniu baziniu punktu sumažėjusi palūkanų norma (nuo 3,54 proc. iki 2,31 proc.). Palūkanų pajamos už turto naudojimą lyginant su praėjusiais metais sumažėjo 1.900.425,32Eur.

13 pastaba. Nebalansinės sąskaitos

Nebalansinėse sąskaitose apskaitomos Fondo gautinos sumos iš bankrutuojančių ir bankrutavusių įmonių Fondo kreditiniams reikalavimams tenkinti, nes tikimybė jas atgauti yra mažesnė nei 50 proc. Gautinos sumos iš bankrutuojančių ir bankrutavusių įmonių Fondo kreditiniams reikalavimams tenkinti 2025 m. gruodžio 31 d. sudarė 48.479.131,13 Eur, gautinos sumos iš bankrutuojančių ir bankrutavusių įmonių Garantinio fondo kreditiniams reikalavimams tenkinti, kurių išieškojimas perduotos valstybės įmonei Turto bankui 2025 m. gruodžio 31 d. sudarė 766.825,58 Eur. Kitas neapibrėžtasis turtas, dėl kurio vyksta teisminiai procesai, sudaro 916.014,01 Eur.

14 pastaba. Pagrindinės veiklos pinigų srautai

2025 m. įplaukos sudarė 52.904.220,02 Eur, iš jų:

- socialinių įmokų 47.546.898,43 Eur;
- gautos palūkanos sudarė 4.280.471,92 Eur, iš jų palūkanos už terminuotus indėlius sudarė 4.208.065,52 Eur, už sąskaitos likutį Lietuvos banke 64.404,65 Eur, palūkanos už atidėtus mokėjimus – 8.001,75 Eur;
- kitos įplaukos sudarė 1.076.849,67 Eur, iš kurių 130,51 Eur baudos ir delspinigiai už pavėluotus atsiskaitymus, 19.553,37 Eur klaidingai patekusios lėšos, 6.935,12 Eur kitos gautos permokos, 740.238,99 Eur gautos bankrutavusių įmonių lėšos kreditorinio reikalavimo tenkinimui, 277.787,08 Eur grįžusios socialinės išmokos iš Garantinio fondo, 28.312,57 Eur Užimtumo tarnybos grąžintos subsidijos, 3.892,03 Eur VĮ Turto banko pervesta suma, kurią sudaro 5.841,60 Eur išieškotos lėšos iš bankrutavusių įmonių, 1.949,57 Eur mokėtinas atlygis ir pridėtinės vertės mokestis VĮ Turto bankui.

Į Valstybės biudžetą grąžinta 28.312,57 Eur – tai Užimtumo tarnybos grąžintos subsidijos.

2025 m. išmokos sudarė 35.016.641,03 Eur, iš jų:

- socialinių išmokų 34.677.659,67 Eur;
- kitų paslaugų įsigijimo 306.776,93 Eur, kurias sudarė 306.751,93 Eur veiklos sąnaudos, 25,00 Eur banko paslaugų mokesčiai;
- kitos išmokos 32.204,43 Eur, kurias sudarė 29.381,26 Eur klaidingai patekusių įmokų į Garantinį fondą grąžinimas, 2.823,17 Eur VĮ Turto banko perskaičiuoto atlygio grąžinimas.

2025 m. investicinės veiklos pinigų srautai (trumpalaikių terminuotų indėlių padidėjimas) – 121.315.000,00 Eur.

Informacija apie pinigų srautus pateikiama pinigų srautų ataskaitoje.

15 pastaba. Kitos svarbios pastabos

Pagal Lietuvos Respublikos Trišalės tarybos 2025 m. liepos 22 d. nutarimą 2026 metais iš Garantinio fondo lėšų bus skirta iki 1.270.000,00 Eur Užimtumo tarnybai aktyvios darbo rinkos politikos priemonėms finansuoti.

Direktorius

Kęstutis Čereška

Fondo finansų ir apskaitos skyriaus vedėja

Rasa Domarkienė

**GARANTINIO FONDO FINANSINIŲ ATASKAITŲ
AIŠKINAMOJO RAŠTO PRIEDAI**

Garantinis fondas, Konstitucijos pr. 12-101, Vilniaus m., Vilniaus m. sav.

2025 M. GRUODŽIO 31 D. pasibaigusį metų FINANSINIŲ ATASKAITŲ RINKINYS
(Visos sumos eurai, jei nenurodyta kitaip)

Patvirtinta
ID: -2147349657
D/L: 2026-03-02 09:05:31

INFORMACIJA APIE APSKAITOS POLITIKOS KEITIMO IR KLAIDŲ TAISYMO ĮTAKĄ FINANSINĖS BŪKLĖS ATASKAITOS STRAIPSNIAMS

Eil. Nr.	Straipsniai	Paskutinė praėjusio ataskaitinio laikotarpio diena	Apskaitos politikos keitimo ir klaidų taisymo įtaka		Paskutinė praėjusio ataskaitinio laikotarpio diena, įvertinus apskaitos politikos keitimo ir klaidų taisymo įtaką
			Padidėjimas	Sumažėjimas (-)	
1	2	3	4	5	6=3+4+5
A	ILGALAIKIS TURTAS	99.882,61		0,00	99.882,61
I	Nematerialusis turtas				
II	Ilgalaikis materialusis turtas				
III	Ilgalaikis finansinis turtas	99.882,61		0,00	99.882,61
IV	Mineraliniai išteklių				
V	Kitas ilgalaikis turtas				
B	BIOLOGINIS TURTAS				
C	TRUMPALAIKIS TURTAS	187.502.389,23		0,00	187.502.389,23
I	Atsargos				
I.1	Atsargos, išskyrus ilgalaikį materialųjį ir biologinį turtą, skirtą parduoti				
I.2	Ilgalaikis materialusis ir biologinis turtas, skirtas parduoti				
II	Išankstiniai apmokėjimai				
III	Per vienus metus gautinos sumos	8.649.435,61		0,00	8.649.435,61
III.1	Gautinos trumpalaikės finansinės sumos	2.261,05		0,00	2.261,05
III.2	Gautini mokesčiai ir socialinės įmokos	7.878.879,59		0,00	7.878.879,59
III.3	Gautinos finansavimo sumos				
III.4	Gautinos sumos už turto naudojimą, parduotas prekes, turtą, paslaugas				
III.5	Sukauptos gautinos sumos	121,17		0,00	121,17
III.6	Kitos gautinos sumos	768.173,80		0,00	768.173,80
IV	Trumpalaikės investicijos	68.685.000,00		0,00	68.685.000,00
V	Pinigai ir pinigų ekvivalentai	110.167.953,62		0,00	110.167.953,62
	IŠ VISO TURTO	187.602.271,84		0,00	187.602.271,84
D	FINANSAVIMO SUMOS	0,00		0,00	0,00
I	Iš valstybės biudžeto	0,00		0,00	0,00
II	Iš savivaldybės biudžeto				
III	Iš Europos Sąjungos, užsienio valstybių ir tarptautinių organizacijų				
IV	Iš kitų šaltinių				
E	ISIPAREIGOJIMAI	1.155.174,67		-2.873,07	1.152.301,60
I	Ilgalaikiai įsipareigojimai				
I.1	Ilgalaikiai finansiniai įsipareigojimai				
I.2	Ilgalaikiai atidėjiniai				
I.3	Kiti ilgalaikiai įsipareigojimai				
II	Trumpalaikiai įsipareigojimai	1.155.174,67		-2.873,07	1.152.301,60
II.1	Ilgalaikių atidėjinių einamųjų metų dalis ir trumpalaikiai atidėjiniai				
II.2	Ilgalaikių įsipareigojimų einamųjų metų dalis				
II.3	Trumpalaikiai finansiniai įsipareigojimai				
II.4	Mokėtinų subsidijos, dotacijos ir finansavimo sumos				
II.5	Mokėtinų sumos į Europos Sąjungos biudžetą				
II.6	Mokėtinų sumos į biudžetus ir fondus	86.151,68		0,00	86.151,68
II.7	Mokėtinų socialinės įmokos	1.360,26		0,00	1.360,26
II.8	Gražintini mokesčiai, įmokos ir jų permokos				
II.9	Tiekėjams mokėtinų sumos				
II.10	Sukauptos mokėtinų sumos	991.684,11		0,00	991.684,11
II.11	Kiti trumpalaikiai įsipareigojimai	75.978,62		-2.873,07	73.105,55
F	GRYNASIS TURTAS	186.447.097,17		0,00	186.447.097,17
I	Rezervai				
II	Nuosavybės metodo įtaka				
III	Sukauptas perviršis ar deficitas	186.447.097,17		0,00	186.447.097,17
III.1	Einamųjų metų perviršis ar deficitas	27.089.247,73		-2.873,07	27.086.374,66
III.2	Ankstesnių metų perviršis ar deficitas	159.357.849,44		2.873,07	159.360.722,51
	IŠ VISO FINANSAVIMO SUMŲ, ISIPAREIGOJIMŲ IR GRYNŲJO TURTO	187.602.271,84		-2.873,07	187.599.398,77

Garantinis fondas, Konstitucijos pr. 12-101, Vilniaus m., Vilniaus m. sav.

2025 M. GRUODŽIO 31 D. pasibaigusiu metų FINANSINIŲ ATASKAITŲ RINKINYS
(Visos sumos eurais, jei nenurodyta kitaip)

Patvirtinta
ID: -2147349657
D/L: 2026-03-02 09:05:31

APSKAITOS POLITIKOS KEITIMO IR KLAIDŲ TAISYMO ĮTAKA VEIKLOS REZULTATŲ ATASKAITOS STRAIPSNIAIS

Eil. Nr.	Straipsniai	Praėjęs ataskaitinis laikotarpis	Apskaitos politikos keitimo ir klaidų taisymo įtaka		Praėjęs ataskaitinis laikotarpis, įvertinus apskaitos politikos keitimo ir klaidų taisymo įtaką
			Padidėjimas	Sumažėjimas (-)	
1	2	3	4	5	6=3+4+5
A	PAGRINDINĖS VEIKLOS PAJAMOS	43.945.093,57		0,00	43.945.093,57
I	FINANSAVIMO PAJAMOS				
II	MOKESČIŲ IR SOCIALINIŲ ĮMOKŲ PAJAMOS	43.945.093,57		0,00	43.945.093,57
II.1	Mokesčių pajamos grynąja verte				
II.1.1	Mokesčių pajamos				
II.1.2	Pervestinių mokesčių suma				
II.2	Socialinių įmokų pajamos grynąja verte	43.945.093,57		0,00	43.945.093,57
II.2.1	Socialinių įmokų pajamos	43.945.093,57		0,00	43.945.093,57
II.2.2	Pervestinių socialinių įmokų suma				
III	PAGRINDINĖS VEIKLOS KITOS PAJAMOS				
III.1	Pagrindinės veiklos kitos pajamos				
III.2	Pervestinių pagrindinės veiklos kitų pajamų suma				
B	PAGRINDINĖS VEIKLOS ŠANAUDOS	-23.165.455,44		-2.873,07	-23.168.328,51
I	NUVERTĖJIMO IR NURAŠYTŲ SUMŲ	-45.730,21		0,00	-45.730,21
II	SOCIALINIŲ ĮŠMOKŲ	-22.847.581,40		0,00	-22.847.581,40
III	FINANSAVIMO				
IV	KITOS	-272.143,83		-2.873,07	-275.016,90
C	PAGRINDINĖS VEIKLOS PERVERŠIS AR DEFICITAS	20.779.638,13		-2.873,07	20.776.765,06
D	KITOS VEIKLOS REZULTATAS				
I	KITOS VEIKLOS PAJAMOS				
II	PERVESTINOS Į BIUDŽETĄ KITOS VEIKLOS PAJAMOS				
III	KITOS VEIKLOS ŠANAUDOS				
E	FINANSINĖS IR INVESTICINĖS VEIKLOS REZULTATAS	6.309.084,23		0,00	6.309.084,23
F	APSKAITOS POLITIKOS KEITIMO IR ESMINIŲ APSKAITOS KLAIDŲ TAISYMO ĮTAKA	525,37		0,00	525,37
G	GRYNASIS PERVERŠIS AR DEFICITAS PRIEŠ NUOSAVYBĖS METODO ĮTAKĄ	27.089.247,73		-2.873,07	27.086.374,66
H	NUOSAVYBĖS METODO ĮTAKA				
I	GRYNASIS PERVERŠIS AR DEFICITAS	27.089.247,73		-2.873,07	27.086.374,66

Garantinis fondas, Konstitucijos pr. 12-101, Vilniaus m., Vilniaus m. sav.

2025 M. GRUODŽIO 31 D. pasibaigusiu metų FINANSINIŲ ATASKAITŲ RINKINYS

(Visos sumos eurai, jei nenurodyta kitaip)

Patvirtinta
ID: -2147349657
D/L: 2026-03-02 09:05:31

3 Pastabos

p1 Apskaitos politika ir apskaitinių įvertinimų keitimas, klaidų taisymas

Apskaitos politikos keitimo įtaka finansinėse ataskaitose:

Eil. Nr.	Straipsniai	Pertvarkomas ataskaitinis laikotarpis (suma)	Ataskaitinis laikotarpis (pertvarkyta) (suma)	Apskaitos politikos keitimas (suma)	Nuoroda į aiškinamojo rašto pastabą, kurioje aprašytas susijęs apskaitos politikos keitimas (pastabos Nr.)
1	2	3	4	5=4-3	6
	Gautinų sumų išieškojimo sąnaudos	-1.645,04	-4.518,11	-2.873,07	
	Iš viso	-1.645,04	-4.518,11	-2.873,07	X

X pažymėti ataskaitos laukai nepildomi

Esminių klaidų įtaka finansinėms ataskaitoms:

Eil. Nr.	Straipsniai	Taisomas ataskaitinis laikotarpis (suma)	Ataskaitinis laikotarpis (pertvarkyta) (suma)	Klaidos taisymas (suma)	Nuoroda į aiškinamojo rašto pastabą, kurioje aprašytas susijęs esminės klaidos taisymas (pastabos Nr.)
1	2	3	4	5=4-3	6
	Iš viso				X

X pažymėti ataskaitos laukai nepildomi

Esminių klaidų įtaka nuosavybės metodui:

Garantinis fondas, Konstitucijos pr. 12-101, Vilniaus m., Vilniaus m. sav.

2025 M. GRUODŽIO 31 D. pasibaigusių metų FINANSINIŲ ATASKAITŲ RINKINYS
(Visos sumos eurai, jei nenurodyta kitaip)

Patvirtinta
ID: -2147349657
D/L: 2026-03-02 09:05:31

3 Pastabos

p1 Apskaitos politika ir apskaitinių įvertinimų keitimas, klaidų taisymas

Eil. Nr.	Straipsniai	Taisomas ataskaitinis laikotarpis (suma)	Ataskaitinis laikotarpis (pertvarkyta) (suma)	Klaidos taisymas (suma)	Nuoroda į aiškinamojo rašto pastabą, kurioje aprašytas susijęs esminės klaidos taisymas (pastabos Nr.)
1	2	3	4	5=4-3	6
	Iš viso				X

X pažymėti ataskaitos laukai nepildomi

Garantinis fondas, Konstitucijos pr. 12-101, Vilniaus m., Vilniaus m. sav.

2025 M. GRUODŽIO 31 D. pasibaigusį metų FINANSINIŲ ATASKAITŲ RINKINYS
(Visos sumos eurais, jei nenurodyta kitaip)

Patvirtinta
ID: -2147349657
D/L: 2026-03-02 09:05:31

P2 Informacija pagal segmentus

ATASKAITINIO LAIKOTARPIO INFORMACIJA PAGAL VEIKLOS SEGMENTUS

Eil. Nr.	Finansinių ataskaitų straipsniai	Segmentai							Segmentai			Iš viso
		Bendros valstybės paslaugos	Gyvyba	Viešoji tvarka ir visuomenės apsauga	Ekonomika	Aplinkos apsauga	Būstas ir komunalinis ūkis	Sveikatos apsauga	Poilsis, kultūra ir religija	Švietimas	Socialinė apsauga	
1	2	3	4	5	6	7	8	9	10	11	12	13
1	Pagrindinės veiklos sąnaudos										-34.538.295,07	-34.538.295,07
1.1	Darbo užmokesčio ir socialinio draudimo											
1.2	Nusidevėjimo ir amortizacijos											
1.3	Komunalinių paslaugų ir ryšių											
1.4	Komandiruočių											
1.5	Transporto											
1.6	Kvalifikacijos kelimo											
1.7	Paprastojo remonto ir eksploatavimo											
1.8	Nuvertėjimo ir nurašytų sumų										-16.805,65	-16.805,65
1.9	Sunaudotų ir parduotų atsargų savikaina											
1.10	Socialinių išmokų										-34.201.668,95	-34.201.668,95
1.11	Nuomos											
1.12	Finansavimo											
1.13	Kitų paslaugų											
1.14	Kitos										-319.820,47	-319.820,47
2	Apskaitos politikos keitimo ir esminių apskaitos klaidų taisymo įtaka											
3	Pagrindinės veiklos pinigų srautai											
3.1	Išmokos										-35.016.641,03	-35.016.641,03
3.1.1	Darbo užmokesčio ir socialinio draudimo											
3.1.2	Komunalinių paslaugų ir ryšių											
3.1.3	Komandiruočių											
3.1.4	Transporto											
3.1.5	Kvalifikacijos kelimo											
3.1.6	Paprastojo remonto ir eksploatavimo											
3.1.7	Atsargų įsigijimo											
3.1.8	Socialinių išmokų										-34.677.659,67	-34.677.659,67
3.1.9	Nuomos											
3.1.10	Kitų paslaugų įsigijimo										-306.776,93	-306.776,93
3.1.11	Sumokėtos palūkanos										0,00	0,00
3.1.12	Kitos išmokos										-32.204,43	-32.204,43

Garantinis fondas, Konstitucijos pr. 12-101, Vilniaus m., Vilniaus m. sav.

2025 M. GRUODŽIO 31 D. pasibaigusį metų FINANSINIŲ ATASKAITŲ RINKINYS
(Visos sumos eurais, jei nenurodyta kitaip)

Patvirtinta
ID: -2147349657
D/L: 2026-03-02 09:05:31

PRAĖJUSIO ATASKAITINIO LAIKOTARPIO INFORMACIJA PAGAL VEIKLOS SEGMENTUS

Eil. Nr.	Finansinių ataskaitų straipsniai	Segmentai							Segmentai			Iš viso
		Bendros valstybės paslaugos	Gynyba	Viešojo tvarka ir visuomenės apsauga	Ekonomika	Aplinkos apsauga	Būstas ir komunalinis ūkis	Sveikatos apsauga	Poilsis, kultūra ir religija	Švietimas	Socialinė apsauga	
1	2	3	4	5	6	7	8	9	10	11	12	13
1	Pagrindinės veiklos sąnaudos										-23.165.455,44	-23.165.455,44
1.1	Darbo užmokesčio ir socialinio draudimo											
1.2	Nusidevėjimo ir amortizacijos											
1.3	Komunalinių paslaugų ir ryšių											
1.4	Komandiruočių											
1.5	Transporto											
1.6	Kvalifikacijos kelimo											
1.7	Paprastojo remonto ir eksploatavimo											
1.8	Nuvertėjimo ir nurašytų sumų										-45.730,21	-45.730,21
1.9	Sunaudotų ir parduotų atsargų savikaina											
1.10	Socialinių išmokų										-22.847.581,40	-22.847.581,40
1.11	Nuomos											
1.12	Finansavimo											
1.13	Kitų paslaugų											
1.14	Kitos										-272.143,83	-272.143,83
2	Apskaitos politikos keitimo ir esminių apskaitos klaidų taisymo įtaka											
3	Pagrindinės veiklos pinigų srautai											
3.1	Išmokos										-23.843.112,02	-23.843.112,02
3.1.1	Darbo užmokesčio ir socialinio draudimo											
3.1.2	Komunalinių paslaugų ir ryšių											
3.1.3	Komandiruočių											
3.1.4	Transporto											
3.1.5	Kvalifikacijos kelimo											
3.1.6	Paprastojo remonto ir eksploatavimo											
3.1.7	Atsargų įsigijimo											
3.1.8	Socialinių išmokų										-23.500.859,38	-23.500.859,38
3.1.9	Nuomos											
3.1.10	Kitų paslaugų įsigijimo										-257.057,94	-257.057,94
3.1.11	Sumokėtos palūkanos										0,00	0,00
3.1.12	Kitos išmokos										-85.194,70	-85.194,70

Garantinis fondas, Konstitucijos pr. 12-101, Vilniaus m., Vilniaus m. sav.

2025 M. GRUODŽIO 31 D. pasibaigusių metų FINANSINIŲ ATASKAITŲ RINKINYS

(Visos sumos eurai, jei nenurodyta kitaip)

Patvirtinta
ID: -2147349657
D/L: 2026-03-02 09:05:31

P5 Finansinis turtas

INFORMACIJA APIE ILGALAIKĮ FINANSINĮ TURTA

Eil. Nr.	Straipsniai	Paskutinė ataskaitinio laikotarpio diena	Paskutinė praėjusio ataskaitinio laikotarpio diena
1	2	3	4
1	Investicijos į nuosavybės vertybinius popierius		
1.1	Investicijos į kontroliuojamus viešojo sektoriaus subjektus		
1.2	Investicijos į kontroliuojamus ne viešojo sektoriaus ir asocijuotuosius subjektus		
1.3	Investicijos į kitus subjektus		
2	Investicijos į ne nuosavybės vertybinius popierius		
2.1	Investicijos į iki išpirkimo termino laikomą finansinį turtą		
2.2	Investicijos į parduoti laikomą finansinį turtą		
3	Po vieno metų gautinos sumos	7.044,55	99.882,61
4	Ilgalaikiai terminuoti indėliai		
5	Kitas ilgalaikis finansinis turtas		
6	Išankstiniai mokėjimai už ilgalaikį finansinį turtą		
7	Iš viso	7.044,55	99.882,61

* Reikšmingos sumos turi būti detalizuojamos aiškinamojo rašto tekste.

Garantinis fondas, Konstitucijos pr. 12-101, Vilniaus m., Vilniaus m. sav.

2025 M. GRUODŽIO 31 D. pasibaigusių metų FINANSINIŲ ATASKAITŲ RINKINYS
(Visos sumos eurai, jei nenurodyta kitaip)

Patvirtinta
ID: -2147349657
D/L: 2026-03-02 09:05:31

IKI IŠPIRKIMO TERMINO LAIKOMO FINANSINIO TURTO IR SUTEIKTŲ PASKOLŲ POKYČIAI PER ATASKAITINĮ LAIKOTARPĮ

Eil. Nr.	Finansinio turto pavadinimas	Balansinė vertė ataskaitinio laikotarpio pradžioje	Per ataskaitinį laikotarpį			Per ataskaitinį laikotarpį				Per ataskaitinį laikotarpį		Balansinė vertė ataskaitinio laikotarpio pabaigoje
			Išigyta (įsigijimo savikaina)	Parduota (balansinė vertė pardavimo momentu)	Perkelta į (iš) kitą finansinio turto grupę	Amortizacijos suma**	Valiutos kurso pokyčio įtaka	Piniginės įplaukos	Nurašyta	Nuvertėjimas	Kiti pokyčiai	
1	2	3	4	5	6	7	8	9	10	11	12	13
1	Ilgalaikis finansinis turtas ir suteiktos paskolos											
1.1	Suteiktos paskolos											
1.2	Obligacijos											
1.3	Vekseliai											
1.4	Kiti ne nuosavybės vertybiniai popieriai											
1.5	Ilgalaikiai terminuotieji indėliai											
2	Trumpalaikis finansinis turtas ir suteiktos paskolos*	68.685.000,00	121.315.000,00									190.000.000,00
2.1	Suteiktos paskolos											
2.2	Obligacijos											
2.3	Vekseliai											
2.4	Kiti ne nuosavybės vertybiniai popieriai											
2.5	Trumpalaikiai terminuotieji indėliai	68.685.000,00	121.315.000,00									190.000.000,00
3	Iš viso	68.685.000,00	121.315.000,00									190.000.000,00

*Nurodoma ir ilgalaikio finansinio turto, ir suteiktų paskolų
einamųjų metų dalis.

** Amortizacijos suma apima skirtumą tarp finansinio turto
įsigijimo savikainos ir amortizuotos savikainos pirminio
finansinio turto pripažinimo metu, ir amortizacijos sumos
pasikeitimą per ataskaitinį laikotarpį.

Garantinis fondas, Konstitucijos pr. 12-101, Vilniaus m., Vilniaus m. sav.

2025 M. GRUODŽIO 31 D. pasibaigusių metų FINANSINIŲ ATASKAITŲ RINKINYS

(Visos sumos eurai, jei nenurodyta kitaip)

Patvirtinta
ID: -2147349657
D/L: 2026-03-02 09:05:31

P10 Gautinos sumos

INFORMACIJA APIE PER VIENUS METUS GAUTINAS SUMAS

Eil. Nr.	Straipsniai	Paskutinė ataskaitinio laikotarpio diena			Paskutinė praėjusio ataskaitinio laikotarpio diena		
		Iš viso	Tarp jų iš viešojo sektoriaus subjektų	Tarp jų iš kontroliuojamų ir asocijuotųjų ne viešojo sektoriaus subjektų	Iš viso	Tarp jų iš viešojo sektoriaus subjektų	Tarp jų iš kontroliuojamų ir asocijuotųjų ne viešojo sektoriaus subjektų
1	2	3	4	5	6	7	8
1	Per vienus metus gautinų sumų įsigijimo savikaina, iš viso (1.1+1.2+1.3+1.4+1.5+1.6)	9.380.212,64	8.500.140,97		8.647.174,56	7.889.338,65	
1.1	Gautinos finansavimo sumos						
1.2	Gautini mokesčiai ir socialinės įmokos	8.495.618,97	8.495.618,97		7.878.879,59	7.878.879,59	
1.2.1	Gautini mokesčiai						
1.2.2	Gautinos socialinės įmokos	8.495.618,97	8.495.618,97		7.878.879,59	7.878.879,59	
1.3	Gautinos sumos už turto naudojimą, parduotas prekes, turtą, paslaugas						
1.3.1	Gautinos sumos už turto naudojimą						
1.3.2	Gautinos sumos už parduotas prekes						
1.3.3	Gautinos sumos už suteiktas paslaugas						
1.3.4	Gautinos sumos už parduotą ilgalaikį turtą						
1.3.5	Kitos						
1.4	Gautinos sumos už konfiskuotą turtą, baudos ir kitos netesybos						
1.5	Sukauptos gautinos sumos	74,39	74,39		121,17	121,17	
1.5.1	Iš biudžeto						
1.5.2	Kitos	74,39	74,39		121,17	121,17	
1.6	Kitos gautinos sumos	884.519,28	4.447,61		768.173,80	10.337,89	
2	Per vienus metus gautinų sumų nuvertėjimas ataskaitinio laikotarpio pabaigoje						
3	Per vienus metus gautinų sumų balansinė vertė (1-2)	9.380.212,64	8.500.140,97		8.647.174,56	7.889.338,65	

Garantinis fondas, Konstitucijos pr. 12-101, Vilniaus m., Vilniaus m. sav.

2025 M. GRUODŽIO 31 D. pasibaigusių metų FINANSINIŲ ATASKAITŲ RINKINYS

(Visos sumos eurai, jei nenurodyta kitaip)

Patvirtinta
ID: -2147349657
D/L: 2026-03-02 09:05:31

PO VIENŲ METŲ GAUTINOS SUMOS PAGAL GRAŽINIMO LAIKOTARPIUS IR JŲ EINAMŲJŲ METŲ DALIS

Eil. Nr.	Grąžinimo terminas	Įsigijimo savikaina	Balansinė vertė
1	2	3	4
1	Suteiktų paskolų		
1.1	Per vienus metus*		
1.2	Nuo vieno iki penkerių metų		
1.3	Po penkerių metų		
2	Kitų ilgalaikių gautinų sumų	7.044,55	7.044,55
2.1	Per vienus metus*		
2.2	Nuo vieno iki penkerių metų	7.044,55	7.044,55
2.3	Po penkerių metų		
3	Iš viso	7.044,55	7.044,55

* Nurodoma einamųjų metų dalis.

Garantinis fondas, Konstitucijos pr. 12-101, Vilniaus m., Vilniaus m. sav.

2025 M. GRUODŽIO 31 D. pasibaigusį metų FINANSINIŲ ATASKAITŲ RINKINYS
(Visos sumos eurais, jei nurodyta kitaip)

Patvirtinta
ID: -2147349657
D/L: 2026-03-02 09:05:31

P11 Pinigai ir pinigų ekvivalentai

INFORMACIJA APIE PINIGUS IR PINIGŲ EKVIVALENTUS

Eil. Nr.	Straipsniai	Paskutinė ataskaitinio laikotarpio diena		Paskutinė praėjusio ataskaitinio laikotarpio diena	
		Iš viso	Biudžeto asignavimai	Iš viso	Biudžeto asignavimai
1	2	3	4	5	6
1	Pinigai iš valstybės biudžeto (įskaitant Europos Sąjungos finansinę paramą) (1.1+1.2+1.3+1.4+1.5+1.6)				
1.1	Pinigai bankų sąskaitose				
1.2	Pinigai kasoje				
1.3	Pinigai kelyje				
1.4	Pinigai įšaldytose sąskaitose				
1.5	Pinigų įšaldytose sąskaitose nuvertėjimas				
1.6	Pinigų ekvivalentai				
2	Pinigai iš savivaldybės biudžeto (2.1+2.2+2.3+2.4+2.5+2.6)				
2.1	Pinigai bankų sąskaitose				
2.2	Pinigai kasoje				
2.3	Pinigai kelyje				
2.4	Pinigai įšaldytose sąskaitose				
2.5	Pinigų įšaldytose sąskaitose nuvertėjimas				
2.6	Pinigų ekvivalentai				
3	Pinigai ir pinigų ekvivalentai iš kitų šaltinių (3.1+3.2+3.3+3.4+3.5+3.6+3.7)	6.712.220,04		110.167.953,62	
3.1	Pinigai bankų sąskaitose	6.712.220,04		2.312.953,62	
3.2	Pinigai kasoje				
3.3	Pinigai kelyje				
3.4	Pinigai įšaldytose sąskaitose				
3.5	Pinigų įšaldytose sąskaitose nuvertėjimas				
3.6	Indėliai, kurių terminas neviršija trijų mėnesių	0,00		107.855.000,00	
3.7	Kiti pinigų ekvivalentai				
4	Iš viso pinigų ir pinigų ekvivalentų (1+2+3)	6.712.220,04		110.167.953,62	
5	Iš jų išteklių fondų lėšos				

Garantinis fondas, Konstitucijos pr. 12-101, Vilniaus m., Vilniaus m. sav.

2025 M. GRUODŽIO 31 D. pasibaigusį metų FINANSINIŲ ATASKAITŲ RINKINYS

(Visos sumos eurai, jei nenurodyta kitaip)

Patvirtinta
ID: -2147349657
D/L: 2026-03-02 09:05:31

P17 Trumpalaikės mokėtinės sumos

INFORMACIJA APIE KAI KURIAS TRUMPALAIKES MOKĖTINAS SUMAS

Eil. Nr.	Straipsniai	Paskutinė ataskaitinio laikotarpio diena			Paskutinė praėjusio ataskaitinio laikotarpio diena		
		Iš viso	Tarp jų viešojo sektoriaus subjektams	Tarp jų kontroliuojamiems ir asocijuotiesiems ne viešojo sektoriaus subjektams	Iš viso	Tarp jų viešojo sektoriaus subjektams	Tarp jų kontroliuojamiems ir asocijuotiesiems ne viešojo sektoriaus subjektams
1	2	3	4	5	6	7	8
1	Mokėtinės subsidijos, dotacijos ir finansavimo sumos						
2	Su darbo santykiais susiję įsipareigojimai						
3	Tiekėjams mokėtinės sumos						
4	Sukauptos mokėtinės sumos	1.404.286,97	0,01		991.684,11	4.435,14	
4.1	Sukauptos finansavimo sąnaudos						
4.2	Sukauptos atostoginių sąnaudos						
4.3	Kitos sukauptos sąnaudos						
4.4	Kitos sukauptos mokėtinės sumos	1.404.286,97	0,01		991.684,11	4.435,14	
5	Kiti trumpalaikiai įsipareigojimai	78.444,36	78.410,48		75.978,62	67.357,41	
5.1	Mokėtini veiklos mokesčiai						
5.2	Gauti išankstiniai apmokėjimai						
5.3	Kitos mokėtinės sumos	78.444,36	78.410,48		75.978,62	67.357,41	
6	Kai kurių trumpalaikių mokėtinų sumų balansinė vertė (1+2+3+4+5)	1.482.731,33	78.410,49		1.067.662,73	71.792,55	

Garantinis fondas, Konstitucijos pr. 12-101, Vilniaus m., Vilniaus m. sav.

2025 M. GRUODŽIO 31 D. pasibaigusių metų FINANSINIŲ ATASKAITŲ RINKINYS

(Visos sumos eurai, jei nenurodyta kitaip)

Patvirtinta
ID: -2147349657
D/L: 2026-03-02 09:05:31

P20 Socialinių įmokų pajamos

SOCIALINIŲ ĮMOKŲ SUMOS PAGAL ATSKIRĄ SOCIALINĘ ĮMOKĄ

Eil. Nr.	Socialinės įmokos pavadinimas	Apskaičiuota socialinių įmokų pajamų suma bendrąja verte per ataskaitinį laikotarpį	Gautinos socialinių įmokų sumos ataskaitinio laikotarpio pabaigoje*	Socialinės įmokos, gautos avansu, ataskaitinio laikotarpio pabaigoje*	Grąžintinos socialinės įmokos ir jų permokos ataskaitinio laikotarpio pabaigoje*
1	2	3	4	5	6
1	Valstybinio socialinio draudimo įmokų iš viso				
1.1	Draudėjų valstybinio socialinio draudimo įmokos				
1.2	Apdraustųjų valstybinio socialinio draudimo įmokos				
1.3	Savarankiškai dirbančių asmenų valstybinio socialinio draudimo įmokos				
1.4	Valstybinio savanoriškojo socialinio draudimo įmokos				
2	Įmokų į Garantinį fondą iš viso	48.134.803,31	8.495.618,97		
3	Privalomojo sveikatos draudimo įmokų iš viso				
3.1	Valstybinio socialinio draudimo fondo valdybos administruojamos įmokos				
3.2	Valstybinės mokesčių inspekcijos administruojamos įmokos				
3.3	Savanoriškos juridinių ir fizinių asmenų įmokos				
4	Kitos socialinės įmokos				
5	Socialinių įmokų sumų iš viso	48.134.803,31	8.495.618,97		

* Nurodomos sumos yra įvertintos 17-ojo VSAFAS "Finansinis turtas ir finansiniai įsipareigojimai" nustatyta tvarka.

Garantinis fondas, Konstitucijos pr. 12-101, Vilniaus m., Vilniaus m. sav.

2025 M. GRUODŽIO 31 D. pasibaigusių metų FINANSINIŲ ATASKAITŲ RINKINYS

(Visos sumos eurai, jei nenurodyta kitaip)

SOCIALINIŲ ĮMOKŲ PAJAMOS GRYNAJA VERTE

Eil. Nr.	Socialinės įmokos pavadinimas	Apskaičiuotos pajamos per ataskaitinį laikotarpį	Pajamų sumažėjimas dėl grąžintinų mokesčių (-) per ataskaitinį laikotarpį	Pajamų grynąja verte apskaičiavimas per ataskaitinį laikotarpį		
				Pajamos bendrąja verte per ataskaitinį laikotarpį	Pervestinos pajamų sumos į valstybės biudžetą (-) per ataskaitinį laikotarpį	Pervestinos pajamų sumos į savivaldybių biudžetus (-) per ataskaitinį laikotarpį
1	2	3	4	5=3+4	6	7
1	Valstybinio socialinio draudimo įmokų iš viso					
1.1	Draudėjų valstybinio socialinio draudimo įmokos					
1.2	Apdraustųjų valstybinio socialinio draudimo įmokos					
1.3	Savarankiškai dirbančių asmenų valstybinio socialinio draudimo įmokos					
1.4	Valstybinio savanoriškojo socialinio draudimo įmokos					
2	Įmokų į Garantinį fondą iš viso	48.134.803,31		48.134.803,31		
3	Privalomojo sveikatos draudimo įmokų iš viso					
3.1	Valstybinio socialinio draudimo fondo valdybos administruojamos įmokos					
3.2	Valstybinės mokesčių inspekcijos administruojamos įmokos					
3.3	Savanoriškos juridinių ir fizinių asmenų įmokos					
4	Kitos socialinės įmokos					
5	Socialinių įmokų sumų iš viso	48.134.803,31		48.134.803,31		

Garantinis fondas, Konstitucijos pr. 12-101, Vilniaus m., Vilniaus m. sav.

2025 M. GRUODŽIO 31 D. pasibaigusių metų FINANSINIŲ ATASKAITŲ RINKINYS

(Visos sumos eurai, jei nenurodyta kitaip)

Patvirtinta
ID: -2147349657
D/L: 2026-03-02 09:05:31

Eil. Nr.	Socialinės įmokos pavadinimas	Pajamų grynąja verte apskaičiavimas per ataskaitinį laikotarpį			Iš viso pajamų grynąja verte per ataskaitinį laikotarpį	Iš viso pajamų grynąja verte per praėjusį ataskaitinį laikotarpį
		Pervestinos pajamų sumos į fondus, kurie laikomi viešojo sektoriaus subjektais, (-) per ataskaitinį laikotarpį	Pervestinos pajamų sumos į fondus, kurie nelaikomi viešojo sektoriaus subjektais, (-) per ataskaitinį laikotarpį	Pervestinių pajamų sumažėjimas dėl gautinų sumų nuvertėjimo per ataskaitinį laikotarpį		
1	2	8	9	10	11	12
1	Valstybinio socialinio draudimo įmokų iš viso					
1.1	Draudėjų valstybinio socialinio draudimo įmokos					
1.2	Apdraustųjų valstybinio socialinio draudimo įmokos					
1.3	Savarankiškai dirbančių asmenų valstybinio socialinio draudimo įmokos					
1.4	Valstybinio savanoriškojo socialinio draudimo įmokos					
2	Įmokų į Garantinį fondą iš viso				48.134.803,31	43.945.093,57
3	Privalomojo sveikatos draudimo įmokų iš viso					
3.1	Valstybinio socialinio draudimo fondo valdybos administruojamos įmokos					
3.2	Valstybinės mokesčių inspekcijos administruojamos įmokos					
3.3	Savanoriškos juridinių ir fizinių asmenų įmokos					
4	Kitos socialinės įmokos					
5	Socialinių įmokų sumų iš viso				48.134.803,31	43.945.093,57

Garantinis fondas, Konstitucijos pr. 12-101, Vilniaus m., Vilniaus m. sav.

2025 M. GRUODŽIO 31 D. pasibaigusių metų FINANSINIŲ ATASKAITŲ RINKINYS

(Visos sumos eurai, jei nenurodyta kitaip)

Patvirtinta
ID: -2147349657
D/L: 2026-03-02 09:05:31

P23 Finansinės ir investicinės veiklos pajamos ir sąnaudos

FINANSINĖS IR INVESTICINĖS VEIKLOS PAJAMOS IR SĄNAUDOS

Eil. Nr.	Straipsniai	Ataskaitinis laikotarpis	Praėjęs ataskaitinis laikotarpis
1	2	3	4
1	Finansinės ir investicinės veiklos pajamos	4.409.691,33	6.311.980,04
1.1	Pelnas dėl valiutos kurso pasikeitimo		
1.2	Baudų ir delspinigių pajamos	9.933,43	11.095,70
1.3	Palūkanų pajamos	4.399.757,90	6.300.884,34
1.4	Dividendai		
1.5	Kitos finansinės ir investicinės veiklos pajamos*		
1.6	Pervestinos finansinės ir investicinės veiklos pajamos		
2	Finansinės ir investicinės veiklos sąnaudos	-2.378,98	-2.895,81
2.1	Nuostolis dėl valiutos kurso pasikeitimo		
2.2	Baudų ir delspinigių sąnaudos	-2.782,24	-2.448,92
2.3	Palūkanų sąnaudos	0,00	0,00
2.4	Kitos finansinės ir investicinės veiklos sąnaudos*	403,26	-446,89
3	Finansinės ir investicinės veiklos rezultatas (1-2)	4.407.312,35	6.309.084,23

* Reikšmingos sumos turi būti detalizuojamos aiškinamojo rašto tekste.

Garantinis fondas, Konstitucijos pr. 12-101, Vilniaus m., Vilniaus m. sav.

2025 M. GRUODŽIO 31 D. pasibaigusių metų FINANSINIŲ ATASKAITŲ RINKINYS

(Visos sumos eurai, jei nenurodyta kitaip)

Patvirtinta
ID: -2147349657
D/L: 2026-03-02 09:05:31

P24 Finansinės rizikos valdymas

**INFORMACIJA APIE ĮSIPAREIGOJIMŲ DALĮ (ĮSKAITANT FINANSINĖS NUOMOS (LIZINGO) ĮSIPAREIGOJIMUS)
EURAIS IR UŽSIENIO VALIUTOMIS**

Eil. Nr.	Įsipareigojimų dalis valiuta	Balansinė vertė ataskaitinio laikotarpio pradžioje	Balansinė vertė ataskaitinio laikotarpio pabaigoje
1	2	3	4
1	Eurai	1.155.174,67	1.651.432,54
2	JAV doleriais		
3	Kitomis		
4	Iš viso	1.155.174,67	1.651.432,54

Garantinis fondas, Konstitucijos pr. 12-101, Vilniaus m., Vilniaus m. sav.

2025 M. GRUODŽIO 31 D. pasibaigusių metų FINANSINIŲ ATASKAITŲ RINKINYS

(Visos sumos eurai, jei nenurodyta kitaip)

Patvirtinta
ID: -2147349657
D/L: 2026-03-02 09:05:31

Neapibrėžtojo turto grupės paskutinę ataskaitinio laikotarpio dieną, išskyrus tuos atvejus, kai tikimybė gauti turtą yra maža:

Eil. Nr.	Neapibrėžtojo turto grupė	Neapibrėžtojo turto pobūdis	Neapibrėžtojo turto suma	Gautino turto gavimo laiko neapibrėžtumo požymiai	Turto gavimo tikimybė
1	2	3	4	5	6
	Gautinos sumos	Gautinos sumos iš bankrutuojančių ir bankrutavusių įmonių Fondo kreditoriniams reikalavimams tenkinti	48.479.131	Iki teismo sprendimų dėl įmonių likvidavimo	0-50 %
	Kitas turtas	Pasisavintos Garantinio fondo lėšos fiktyviai įsteigus įmones, draudėjų nesumokėtos įmokos ir	916.014	Iki teismo sprendimų	0-90 %
X pažymėti ataskaitos laukai nepildomi.	IS VISO	X		X	X

METADUOMENYS	
Dokumento sudarytojas (-ai)	Valstybinio socialinio draudimo fondo valdybos prie Socialinės apsaugos ir darbo ministerijos Fondo finansų ir apskaitos skyrius
Dokumento pavadinimas (antraštė)	Garantinio fondo finansinės ataskaitos už metus, pasibaigusius 2025 m. gruodžio 31 d.
Dokumento registracijos data ir numeris	2026-03-27 Nr. F34-1E-7
Dokumento gavimo data ir dokumento gavimo registracijos numeris	–
Dokumento specifikacijos identifikavimo žymuo	ADOC-V1.0
Parašo paskirtis	Pasirašymas
Parašą sukūrusio asmens vardas, pavardė ir pareigos	Rasa Domarkienė, Skyriaus vedėja
Parašo sukūrimo data ir laikas	2026-03-27 12:05:23 (GMT+02:00)
Parašo formatas	XAdES-T
Laiko žyme nurodytas laikas	2026-03-27 12:05:42 (GMT+02:00)
Informacija apie sertifikavimo paslaugų teikėją	ADIC CA ECC, Asmens dokumentu israsymo centras prie LR VRM, LT
Sertifikato galiojimo laikas	Galioja nuo 2024-06-19 iki 2028-06-18
Parašo paskirtis	Pasirašymas
Parašą sukūrusio asmens vardas, pavardė ir pareigos	Kęstutis Čereška, Direktorius
Parašo sukūrimo data ir laikas	2026-03-27 10:15:22 (GMT+00:00)
Parašo formatas	XAdES-T
Laiko žyme nurodytas laikas	2026-03-27 12:15:36 (GMT+02:00)
Informacija apie sertifikavimo paslaugų teikėją	ADIC CA ECC, Asmens dokumentu israsymo centras prie LR VRM, LT
Sertifikato galiojimo laikas	Galioja nuo 2024-06-12 iki 2028-06-11
Informacija apie būdus, naudotus metaduomenų vientisumui užtikrinti	Registravimo metaduomenų vientisumas užtikrintas naudojant „Valstybinio socialinio draudimo fondo valdyba prie Socialinės apsaugos ir darbo ministerijos“ sertifikatą, sertifikatas galioja nuo 2024-07-18 iki 2027-07-18
Pagrindinio dokumento priedų skaičius	1
Pagrindinio dokumento priedamų dokumentų skaičius	–
Programinės įrangos, kuria naudojantis sudarytas elektroninis dokumentas, pavadinimas	SODRA DVS
Informacija apie elektroninio dokumento ir elektroninio (-ių) parašo (-ų) tikrinimą (tikrinimo data)	–
Elektroninio dokumento nuorašo atspausdinimo data ir jį atspausdinęs darbuotojas	2026-03-27 atspausdino Inga Beginskienė
Paieškos nuoroda	2026-R95-I-14245
Papildomi metaduomenys	–

**VALSTYBINIO SOCIALINIO DRAUDIMO FONDO VALDYBA
PRIE SOCIALINĖS APSAUGOS IR DARBO MINISTERIJOS**

**ILGALAIKIO DARBO IŠMOKŲ FONDO BIUDŽETO 2025 M.
VYKDYMO ATASKAITOS**

TURINYS

Ilgalaikio darbo išmokų fondo pajamų ir sąnaudų ataskaita	3
Ilgalaikio darbo išmokų fondo biudžeto įplaukų ir išlaidų ataskaita	4
Ilgalaikio darbo išmokų fondo biudžeto vykdymo aiškinamasis raštas:	
Pajamos	5
Sąnaudos	6
Piniginės įplaukos ir išlaidos	6

ILGALAIKIO DARBO IŠMOKŲ FONDO BIUDŽETO 2025 M. VYKDYMO ATASKAITOS

Ilgalaikio darbo išmokų fondas, Konstitucijos pr. 12-101, Vilniaus m., Vilniaus m. sav.
2025 M. GRUODŽIO 31 D. pasibaigusių metų

ILGALAIKIO DARBO IŠMOKŲ FONDO PAJAMŲ IR SĄNAUDŲ ATASKAITA PAGAL 2025 M.GRUODŽIO 31 D. DUOMENIS

2026-03- Nr. F34-1-

Eil.Nr.	Straipsniai	Patvirtinta	Įvykdyta
1.	Pajamos	55.723.000,0	53.727.971,98
1.1.	Darbdavių socialinės įmokos	47.331.000,0	48.398.891,43
1.2.	Savanoriškos socialinės įmokos	0,0	0,00
1.3.	Iš valstybės biudžeto ir (ar) kitų valstybės piniginių išteklių pervedamos lėšos	0,0	0,00
1.4.	Delspinigiai, palūkanos ir baudos	12.000,0	10.315,77
1.4.1.	Palūkanos	0,0	235,72
1.4.2.	Delspinigiai, baudos	12.000,0	10.080,05
1.5.	Pajamos už investuotas laikinai laisvas lėšas	8.330.000,0	5.318.764,78
1.6.	Kitos teisėtai gautinos lėšos	50.000,0	0,00
2.	Sąnaudos	14.982.000,0	13.310.173,12
2.1.	Ilgalaikio darbo išmokos	14.682.000,0	12.983.101,80
2.2.	Administravimo sąnaudos	300.000,0	298.107,00
2.3.	Laikinai laisvų lėšų investavimo sąnaudos	0,0	3,60
2.4.	Kitos sąnaudos	0,0	28.960,72
2.4.1.	Aktyvios darbo rinkos politikos priemonių įgyvendinimo sąnaudos	0,0	0,00
2.4.2.	Nuvertėjimo ir nurašytos sumos	0,0	28.960,72
2.4.3.	Kitos sumos	0,0	0,00
3.	Einamųjų metų rezultatas	40.741.000,0	40.417.798,86

Direktorius

Kęstutis Čereška

Fondo finansų ir apskaitos skyriaus vedėja

Rasa Domarkienė

ILGALAIKIO DARBO IŠMOKŲ FONDO BIUDŽETO 2025 M. VYKDYMO ATASKAITOS

Ilgalaikio darbo išmokų fondas, Konstitucijos pr. 12-101, Vilniaus m., Vilniaus m. sav.
2025 M. GRUODŽIO 31 D. pasibaigusį metų

ILGALAIKIO DARBO IŠMOKŲ FONDO BIUDŽETO ĮPLAUKŲ IR IŠLAIDŲ ATASKAITA PAGAL 2025 M. GRUODŽIO 31 D. DUOMENIS

2026-03- Nr. F34-1-

Eil. Nr.	Straipsniai	Patvirtinta	Grynų pinigų srautais
1.	Įprastinė veikla	40.366.000,00	38.720.961,63
1.1.	Įplaukos	55.335.000,00	52.815.045,23
1.1.1.	Darbdavių socialinės įmokos	47.047.000,00	47.813.412,22
1.1.2.	Savanoriškos socialinės įmokos		
1.1.3.	Iš valstybės biudžeto ir (ar) kitų valstybės piniginių išteklių pervedamos lėšos		
1.1.4.	Delspinigiai, palūkanos ir baudos	8.238.000,00	4.693.786,03
1.1.4.1.	Pajamos už investuotas laikinai laisvas lėšas	8.226.000,00	4.685.677,40
1.1.4.2.	Delspinigiai, palūkanos ir baudos	12.000,00	8.108,63
1.1.5.	Kitos įplaukos	50.000,00	307.846,98
1.2.	Išlaidos	-14.969.000,00	-14.094.083,60
1.2.1.	Ilgalaikio darbo išmokos	-14.677.000,00	-13.597.311,57
1.2.2.	Administravimo išlaidos	-292.000,00	-287.157,42
1.2.3.	Laikiniai laisvų lėšų investavimo išlaidos		-3,60
1.2.4.	Kitos išlaidos		-209.611,01
2.	Investicinė veikla		-235.100.000,00
2.1.	Išlaidos akcijoms, obligacijoms, kitiems vertybiniais popieriams įsigyti		-582.660.000,00
2.2.	Įplaukos, gautos pardavus akcijas, obligacijas, kitus vertybinius popierius		347.560.000,00
3.	Finansinė veikla		
3.1.	Gautos paskolos		
3.2.	Grąžintos paskolos		
4.	Grynųjų pinigų ir jų ekvivalentų pokytis	40.366.000,00	-196.379.038,37
5.	Grynųjų pinigų ir jų ekvivalentų cirkuliacija		
5.1.	Metų pradžioje	209.311.000,00	207.167.115,94
5.2.	Pokytis	40.366.000,00	-196.379.038,37
5.3.	Metų pabaigoje	249.677.000,00	10.788.077,57

Direktorius

Kęstutis Čereška

Fondo finansų ir apskaitos skyriaus vedėja

Rasa Domarkienė

**VALSTYBINIO SOCIALINIO DRAUDIMO FONDO VALDYBA
PRIE SOCIALINĖS APSAUGOS IR DARBO MINISTERIJOS**

Juridinių asmenų registras, kodas 191630223, Konstitucijos pr. 12, LT-09308 Vilnius

**ILGALAIKIO DARBO IŠMOKŲ FONDO BIUDŽETO
2025 M. VYKDYMO
AIŠKINAMASIS RAŠTAS**

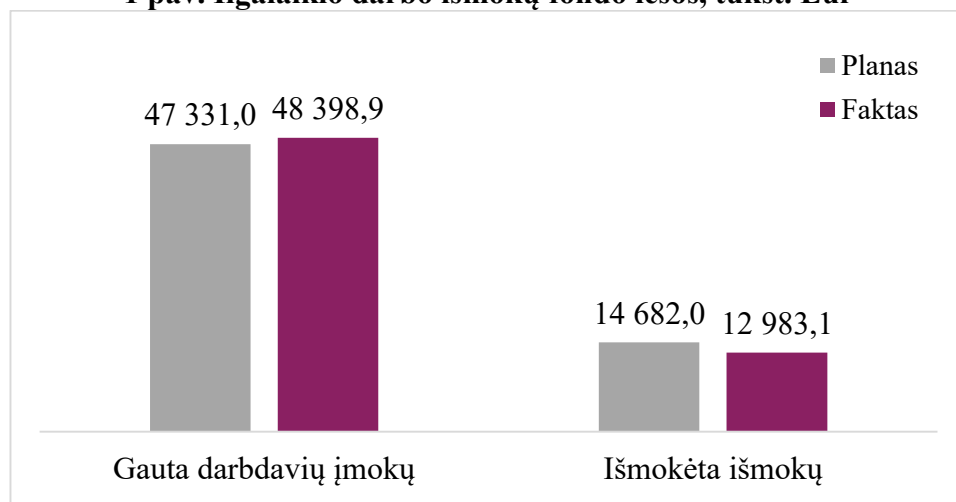
2026 – 03 – Nr.
Vilnius

Pajamos

Ilgalaikio darbo išmokų fondo biudžeto 2025 m. pajamos buvo **53 728,0 tūkst. Eur**, t.y. 1 995,0 tūkst. Eur arba 3,6 proc. mažiau negu planuota ir 4,6 proc. arba 2 355,7 tūkst. Eur didesnės nei pernai tuo pačiu laikotarpiu.

Darbdavių socialinės įmokos buvo 48 398,9 tūkst. Eur (įmokos tarifas 2025 m. - 0,16 proc.), 1 067,9 tūkst. Eur arba 2,3 proc. daugiau nei planuota ir 9,6 proc. arba 4 225,5 tūkst. Eur didesnės nei pernai tuo pačiu laikotarpiu, nes nebiudžetiniame sektoriuje darbo užmokesčio fondas augo sparčiau – 8,6 proc., o buvo planuota, kad augs 7,9 proc. Darbdavių socialinės įmokos sudarė 90 proc. Ilgalaikio darbo išmokų fondo pajamų.

1 pav. Ilgalaikio darbo išmokų fondo lėšos, tūkst. Eur



Delspinigiai, palūkanos ir baudos sudarė 10,3 tūkst. Eur, t.y. 1,7 tūkst. Eur arba 14,2 proc. mažiau nei buvo planuota ir 15,6 proc. arba 1,9 tūkst. Eur mažesnės nei pernai tuo pačiu laikotarpiu. Delspinigių ir baudų ataskaitiniu laikotarpiu buvo 10,1 tūkst. Eur, o palūkanų už laiku nesumokėtas įmokas buvo 0,2 tūkst. Eur.

Pajamos už investuotas laikinai laisvas lėšas buvo 5 318,8 tūkst. Eur, t.y. 3 011,2 tūkst. Eur arba 36,1 proc. mažesnės nei buvo planuota ir 26,0 proc. arba 1 867,9 tūkst. Eur mažesnės nei pernai tuo pačiu laikotarpiu. Tam įtakos turėjo 2025 m. nuo 2,96 proc. iki 1,98 proc. mažėjusios palūkanos.

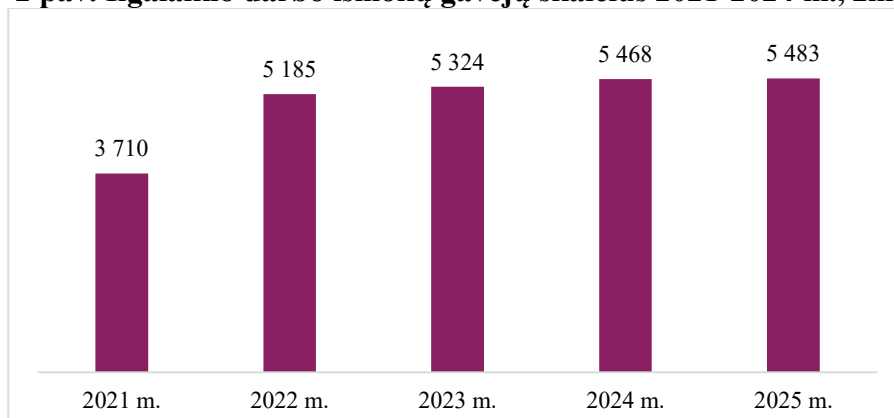
Kitų teisėtai gautinų lėšų ataskaitiniu laikotarpiu nebuvo gauta.

Sąnaudos

Ilgalaikio darbo išmokų fondo biudžeto 2025 m. sąnaudos buvo **13 310,2 tūkst. Eur**, t.y. 1 671,8 tūkst. Eur arba 11,2 proc. mažiau nei buvo planuota ir 8,9 proc. arba 1 293,3 tūkst. Eur mažesnės nei pernai tuo pačiu laikotarpiu.

Socialinių išmokų sąnaudos buvo 12 983,1 tūkst. Eur, t.y. 1 698,9 tūkst. Eur arba 11,6 proc. mažesnės nei buvo planuota ir 9,1 proc. arba 1 297,0 tūkst. Eur mažesnės nei pernai tuo pačiu laikotarpiu. Į socialinių išmokų sąnaudas pateko atidėjinių pokytis, kuris 2025 m. buvo neigiamas (-455,5 tūkst. Eur). Toks atidėjinių pokytis susiformavo, nes 2025 m. gruodžio 31 d. atidėjinių nebuvo, o 2024 m. gruodžio 31 d. atidėjinių suma sudarė 455,5 tūkst. Eur. Ilgalaikio darbo išmokų sąnaudos, nevertinant atidėjinių įtakos, buvo 13 438,6 tūkst. Eur, t.y. 1 238,4 tūkst. Eur arba 8,4 proc. mažesnės nei planuota, nes išmokų gavėjų skaičius buvo 0,7 tūkst. gavėjų arba 11,6 proc. mažesnis nei buvo planuota ir siekė 5,5 tūkst. gavėjų. Palyginus su 2024 m. ilgalaikio darbo išmokų gavėjų skaičius buvo 0,3 proc. didesnis (2 pav.). Ilgalaikio darbo išmokų fondo išmoka 2025 m. buvo 2 451 Eur, t. y. 3,5 proc. didesnė nei planuota, bet 3,5 proc. mažesnė nei 2024 m.

2 pav. Ilgalaikio darbo išmokų gavėjų skaičius 2021-2024 m., žm.



Administravimo sąnaudos buvo 298,1 tūkst. Eur, t.y. 1,9 tūkst. Eur arba 0,6 proc. mažesnės nei planuota ir 12,7 proc. arba 33,6 tūkst. Eur didesnės nei pernai tuo pačiu laikotarpiu. Administravimo sąnaudas sudarė įmokų administravimo sąnaudos ir išmokų administravimo sąnaudos. Įmokų administravimo sąnaudos buvo 146,0 tūkst. Eur, tai sudarė 0,31 proc. nuo apskaičiuotų darbdavių socialinių įmokų. Išmokų administravimo sąnaudos buvo 152,1 tūkst. Eur. Darbuotojų, kurių veikla susijusi su išmokų iš Ilgalaikio darbo išmokų fondo mokėjimu, 2025 m. buvo 4 darbuotojai, o administravimo išlaidos, tenkančios vienam darbuotojui buvo 38,0 tūkst. Eur.

Kitos sąnaudos buvo 29,0 tūkst. Eur, jų patirti ataskaitiniu laikotarpiu nebuvo planuota. Šias sąnaudas sudarė turto (gautinų sumų) nuvertėjimo ir nurašytos sumos.

Ilgalaikio darbo išmokų fondo 2025 m. pajamos viršijo sąnaudas 40 417,8 tūkst. Eur, t.y. 323,2 tūkst. Eur arba 0,8 proc. mažiau nei buvo planuota.

Piniginės įplaukos ir išlaidos

Ilgalaikio darbo išmokų fondo lėšų likutis 2025 m. pradžioje buvo 207 167,1 tūkst. Eur, kuri sudarė pinigų ir pinigų ekvivalentų 117 867,1 tūkst. Eur suma ir trumpalaikių terminuotų indėlių virš trijų mėnesių 89 300,0 Eur suma.

Ilgalaikio darbo išmokų fondo 2025 m. įplaukos buvo **52 815,0 tūkst. Eur**, t.y. 2 520,0 tūkst. Eur arba 4,6 proc. mažiau negu planuota ir 3,1 proc. arba 1 606,8 tūkst. Eur didesnės nei pernai tuo pačiu laikotarpiu.

ILGALAIKIO DARBO IŠMOKŲ FONDO BIUDŽETO 2025 M. VYKDYMO ATASKAITOS

Darbdavių socialinės įmokos buvo 47 813,4 tūkst. Eur, t.y. 766,4 tūkst. Eur arba 1,6 proc. daugiau nei buvo planuota ir 9,8 proc. arba 4 249,6 tūkst. Eur didesnės nei pernai tuo pačiu laikotarpiu. Ataskaitiniu laikotarpiu gauta 98,8 proc. įmokų, t.y. negauta apie 585,5 tūkst. Eur priskaičiuotų darbdavių socialinių įmokų.

Delspinigiai, palūkanos ir baudos sudarė 4 693,8 tūkst. Eur, t.y. 3 544,2 tūkst. Eur arba 43,0 proc. mažesnės nei buvo planuota ir 38,0 proc. arba 2 872,9 tūkst. Eur mažesnės nei pernai tuo pačiu laikotarpiu. Iš jų pajamos už investuotas laikinai laisvas lėšas sudarė 4 685,7 tūkst. Eur, t.y. 3 540,3 tūkst. Eur arba 43,0 proc. mažiau nei buvo planuota, o delspinigiai, palūkanos ir baudos sudarė 8,1 tūkst. Eur, t.y. 3,9 tūkst. Eur arba 32,5 proc. mažiau nei buvo planuota.

Kitos įplaukos sudarė 307,8 tūkst. Eur, t.y. 257,8 tūkst. Eur arba 5,2 k. didesnės nei buvo planuota. Kitas įplaukas sudarė klaidingai patekusios lėšos – 209,6 tūkst. Eur, grįžusios socialinės išmokos iš IDIF – 94,3 tūkst. Eur, atgautos išmokų permokos – 3,9 tūkst. Eur.

Ilgalaikio darbo išmokų fondo 2025 m. išlaidos buvo **14 094,1 tūkst. Eur**, t.y. 874,9 tūkst. Eur arba 5,8 proc. mažesnės negu planuota ir 0,4 proc. arba 54,0 tūkst. Eur mažesnės nei pernai tuo pačiu laikotarpiu.

Ilgalaikio darbo išmokos ataskaitiniu laikotarpiu buvo 13 597,3 tūkst. Eur, t.y. 1 079,7 tūkst. Eur arba 7,4 proc. mažiau nei planuota ir 2,1 proc. arba 293,5 tūkst. Eur mažesnės nei pernai tuo pačiu laikotarpiu. Socialinės išmokos buvo mažesnės nei planuota, nes išmokų gavėjų skaičius buvo 0,7 tūkst. gavėjų arba 11,6 proc. mažesnis nei buvo planuota.

Administravimo išlaidos buvo 287,2 tūkst. Eur, t.y. 4,8 tūkst. Eur arba 1,6 proc. mažesnės nei planuota ir 11,7 proc. arba 30,0 tūkst. Eur didesnės nei pernai tuo pačiu laikotarpiu.

Kitos išlaidos siekė 209,6 tūkst. Eur. Jas sudarė grąžintos klaidingai patekusios lėšos.

Investicinės veiklos rezultatas ataskaitiniu laikotarpiu buvo neigiamas (-235 100,0 tūkst. Eur). Investicinės veiklos išlaidos sudarė 582 660,0 tūkst. Eur. 2025 m. I ketv. taisant fondo piniginių įplaukų ir išlaidų bei grynųjų pinigų likučių atskleidimo klaidą ir siekiant suvienodinti pinigų srautų atskleidimą su finansinėmis ataskaitomis, trumpalaikių terminuotų indėlių virš trijų mėnesių 89 300,0 tūkst. Eur suma perkelta iš lėšų likučio straipsnio į investicinės veiklos straipsnį. Dėl šios priežasties 2025 metų išlaidos akcijoms, obligacijoms, kitiems vertybiniams popieriams įsigyti (493 360,0 tūkst. Eur) padidintos 2024 metų indėlių suma 89 300,0 tūkst. Eur. Grąžinti terminuoti indėliai pasibaigus terminui sudarė 347 560,0 tūkst. Eur.

Per ataskaitinį laikotarpį lėšų likutis sumažėjo 196 379,0 tūkst. Eur ir 2025 m. pabaigoje buvo 10 788,1 tūkst. Eur. 2025 m. pradžioje 89 300,0 tūkst. Eur iš pinigų likučio perkelti prie investicijų (dėl aukščiau nurodytos priežasties), taip pat dėl sumažintų palūkanų už lėšų likučius sąskaitose daugiau lėšų padėta į indėlius.

Direktorius

Kęstutis Čereška

Fondo finansų ir apskaitos skyriaus vedėja

Rasa Domarkienė

METADUOMENYS	
Dokumento sudarytojas (-ai)	Valstybinio socialinio draudimo fondo valdyba prie Socialinės apsaugos ir darbo ministerijos
Dokumento pavadinimas (antraštė)	ILGALAIKIO DARBO IŠMOKŲ FONDO BIUDŽETO 2025 M. VYKDYMO ATASKAITOS
Dokumento registracijos data ir numeris	2026-03-27 Nr. F34-1E-5
Dokumento gavimo data ir dokumento gavimo registracijos numeris	–
Dokumento specifikacijos identifikavimo žymuo	ADOC-V1.0
Parašo paskirtis	Pasirašymas
Parašą sukūrusio asmens vardas, pavardė ir pareigos	Rasa Domarkienė, Skyriaus vedėja
Parašo sukūrimo data ir laikas	2026-03-27 12:02:25 (GMT+02:00)
Parašo formatas	XAdES-T
Laiko žymeje nurodytas laikas	2026-03-27 12:02:59 (GMT+02:00)
Informacija apie sertifikavimo paslaugų teikėją	ADIC CA ECC, Asmens dokumentu israsymo centras prie LR VRM, LT
Sertifikato galiojimo laikas	Galioja nuo 2024-06-19 iki 2028-06-18
Parašo paskirtis	Pasirašymas
Parašą sukūrusio asmens vardas, pavardė ir pareigos	Kęstutis Čereška, Direktorius
Parašo sukūrimo data ir laikas	2026-03-27 10:15:22 (GMT+00:00)
Parašo formatas	XAdES-T
Laiko žymeje nurodytas laikas	2026-03-27 12:15:38 (GMT+02:00)
Informacija apie sertifikavimo paslaugų teikėją	ADIC CA ECC, Asmens dokumentu israsymo centras prie LR VRM, LT
Sertifikato galiojimo laikas	Galioja nuo 2024-06-12 iki 2028-06-11
Informacija apie būdus, naudotus metaduomenų vientisumui užtikrinti	Registravimo metaduomenų vientisumas užtikrintas naudojant „Valstybinio socialinio draudimo fondo valdyba prie Socialinės apsaugos ir darbo ministerijos“ sertifikatą, sertifikatas galioja nuo 2024-07-18 iki 2027-07-18
Pagrindinio dokumento priedų skaičius	–
Pagrindinio dokumento priedamų dokumentų skaičius	–
Programinės įrangos, kuria naudojantis sudarytas elektroninis dokumentas, pavadinimas	SODRA DVS
Informacija apie elektroninio dokumento ir elektroninio (-ių) parašo (-ų) tikrinimą (tikrinimo data)	–
Elektroninio dokumento nuorašo atspausdinimo data ir jį atspausdinęs darbuotojas	2026-03-27 atspausdino Tatjana Vaitkūnienė
Paieškos nuoroda	2026-R95-I-14711
Papildomi metaduomenys	–

ILGALAIKIO DARBO IŠMOKŲ FONDO FINANSINĖS ATASKAITOS UŽ METUS,
PASIBAIGUSIUS 2025 M. GRUODŽIO 31 D.

Elektroninio dokumento nuorašas

**VALSTYBINIO SOCIALINIO DRAUDIMO FONDO VALDYBA
PRIE SOCIALINĖS APSAUGOS IR DARBO MINISTERIJOS**

**ILGALAIKIO DARBO IŠMOKŲ FONDO METINĖS
FINANSINĖS ATASKAITOS UŽ METUS, PASIBAIGUSIUS
2025 M. GRUODŽIO 31 D.**

TURINYS

Ilgalaikio darbo išmokų fondo finansinės būklės ataskaita	2
Ilgalaikio darbo išmokų fondo veiklos rezultatų ataskaita	4
Ilgalaikio darbo išmokų fondo pinigų srautų ataskaita	5
Ilgalaikio darbo išmokų fondo grynojo turto pokyčių ataskaita	6
Ilgalaikio darbo išmokų fondo ataskaitų aiškinamasis raštas:	
I. Bendroji informacija	7
II. Apskaitos politika	7
III. Aiškinamojo rašto pastabos	14
Ilgalaikio darbo išmokų fondo konsoliduotųjų ataskaitų aiškinamojo rašto priedai	21

ILGALAIKIO DARBO IŠMOKŲ FONDO FINANSINĖS ATASKAITOS UŽ METUS,
PASIBAIGUSIUS 2025 M. GRUODŽIO 31 D.

Ilgalaikio darbo išmokų fondas, Konstitucijos pr. 12-101, Vilniaus m., Vilniaus m. sav.
2025 M. GRUODŽIO 31 D. pasibaigusių metų FINANSINIŲ ATASKAITŲ RINKINYS
(Visos sumos tūkstančiais eurų, jei nenurodyta kitaip)

Patvirtinta
ID-2147349645
D/L 2026-03-02 10:33:42

**FINANSINĖS BŪKLĖS ATASKAITA
PAGAL 2025 M. GRUODŽIO 31 D. DUOMENIS**

_____ Nr. _____
data)

Pateikimo valiuta ir tikslumas: Eur

Eil.Nr.	Straipsniai	Pastabos Nr.	Paskutinė ataskaitinio laikotarpio diena	Paskutinė praėjusio ataskaitinio laikotarpio diena
1	2	3	4	5
A.	ILGALAIKIS TURTAS		7.044,55	54.056,35
I.	Nematerialusis turtas			
II.	Ilgalaikis materialusis turtas			
III.	Ilgalaikis finansinis turtas	2	7.044,55	54.056,35
IV.	Mineraliniai ištekliai			
V.	Kitas ilgalaikis turtas			
B.	BIOLOGINIS TURTAS			
C.	TRUMPALAIKIS TURTAS		256.450.960,78	216.491.850,32
I.	Atsargos			
I.1	Atsargos, išskyrus ilgalaikį materialųjį ir biologinį turtą, skirtą parduoti			
I.2	Ilgalaikis materialusis ir biologinis turtas, skirtas parduoti			
II.	Išankstiniai apmokėjimai			
III.	Per vienerius metus gautinos sumos	3	10.562.883,21	9.324.734,38
III.1	Gautinos trumpalaikės finansinės sumos			
III.2	Gautini mokesčiai ir socialinės įmokos		9.094.645,54	8.488.526,64
III.3	Gautinos finansavimo sumos			
III.4	Gautinos sumos už turto naudojimą, parduotas prekes, turtą, paslaugas			
III.5	Sukauptos gautinos sumos			
III.6	Kitos gautinos sumos		1.468.237,67	836.207,74
IV.	Trumpalaikės investicijos	4	235.100.000,00	89.300.000,00
V.	Pinigai ir pinigų ekvivalentai	5	10.788.077,57	117.867.115,94
	IŠ VISO TURTO:		256.458.005,33	216.545.906,67
D.	FINANSAVIMO SUMOS		0,00	0,00
I.	Iš valstybės biudžeto			
II.	Iš savivaldybės biudžeto			
III.	Iš Europos Sąjungos, užsienio valstybių ir tarptautinių organizacijų			
IV.	Iš kitų šaltinių			

(tęsinys kitame puslapyje)

ILGALAIKIO DARBO IŠMOKŲ FONDO FINANSINĖS ATASKAITOS UŽ METUS,
PASIBAIGUSIUS 2025 M. GRUODŽIO 31 D.

Ilgalaikio darbo išmokų fondas, Konstitucijos pr. 12-101, Vilniaus m., Vilniaus m. sav.
2025 M. GRUODŽIO 31 D. pasibaigusių metų FINANSINIŲ ATASKAITŲ RINKINYS
(Visos sumos tūkstančiais eurų, jei nenurodyta kitaip)

FINANSINĖS BŪKLĖS ATASKAITA
PAGAL 2025 M. GRUODŽIO 31 D.
(tėsinys)

Eil.Nr.	Straipsniai	Pastabos Nr.	Paskutinė ataskaitinio laikotarpio diena	Paskutinė praėjusio ataskaitinio laikotarpio diena
1	2	3	4	5
E.	ĮSIPAREIGOJIMAI		175.692,57	681.392,77
I.	Ilgalaikiai įsipareigojimai			
I.1	Ilgalaikiai finansiniai įsipareigojimai			
I.2	Ilgalaikiai atidėjiniai			
I.3	Kiti ilgalaikiai įsipareigojimai			
II.	Trumpalaikiai įsipareigojimai		175.692,57	681.392,77
II.1	Ilgalaikių atidėjinių einamųjų metų dalis ir trumpalaikiai atidėjiniai	6		455.485,00
II.2	Ilgalaikių įsipareigojimų einamųjų metų dalis			
II.3	Trumpalaikiai finansiniai įsipareigojimai			
II.4	Mokėtinos subsidijos, dotacijos ir finansavimo sumos			
II.5	Mokėtinos sumos į Europos Sąjungos biudžetą			
II.6	Mokėtinos sumos į biudžetus ir fondus			
II.7	Mokėtinos socialinės išmokos			
II.8	Grąžintini mokesčiai, įmokos ir jų permokos			
II.9	Tiekėjams mokėtinos sumos			
II.10	Sukauptos mokėtinos sumos	7	97.903,05	159.067,83
II.11	Kiti trumpalaikiai įsipareigojimai	7	77.789,52	66.839,94
F.	GRYNASIS TURTAS	8	256.282.312,76	215.864.513,90
I.	Rezervai			
II.	Nuosavybės metodo įtaka			
III.	Sukauptas perviršis ar deficitas		256.282.312,76	215.864.513,90
III.1	Einamųjų metų perviršis ar deficitas		40.417.798,86	36.768.619,77
III.2	Ankstesnių metų perviršis ar deficitas		215.864.513,90	179.095.894,13
	IŠ VISO FINANSAVIMO SUMŲ, ĮSIPAREIGOJIMŲ IR GRYNOJO TURTO:		256.458.005,33	216.545.906,67

Direktorius
(viešojo sektoriaus subjekto vadovo
arba jo įgalioto administracijos vadovo
pareigų pavadinimas)

Fondo finansų ir apskaitos skyriaus
vyriausioji specialistė
(ataskaitą parengusio asmens
pareigų pavadinimas)

(parašas)

(parašas)

Kęstutis Čereška
(vardas ir pavardė)

Tatjana Vaitkūnienė
(vardas ir pavardė)

ILGALAIKIO DARBO IŠMOKŲ FONDO FINANSINĖS ATASKAITOS UŽ METUS,
PASIBAIGUSIUS 2025 M. GRUODŽIO 31D.

Ilgalaikio darbo išmokų fondas, Konstitucijos pr. 12-101, Vilniaus m., Vilniaus m. sav.
2025 M. GRUODŽIO 31 D. pasibaigusių metų FINANSINIŲ ATASKAITŲ RINKINYS
(Visos sumos tūkstančiais eurų, jei nenurodyta kitaip)

Patvirtinta
ID-2147349645
D/L 2026-03-02 10:33:42

VEIKLOS REZULTATŲ ATASKAITA
PAGAL 2025 M. GRUODŽIO 31 D. DUOMENIS

_____ Nr. _____
(data)

Pateikimo valiuta ir tikslumas: Eur

Eil. Nr.	Straipsniai	Pastabos Nr.	Ataskaitinis laikotarpis	Praėjęs ataskaitinis laikotarpis
1	2	3	4	5
A	PAGRINDINĖS VEIKLOS PAJAMOS		48.398.891,43	44.173.414,59
I.	FINANSAVIMO PAJAMOS			
II.	MOKESČIŲ IR SOCIALINIŲ ĮMOKŲ PAJAMOS	9	48.398.891,43	44.173.414,59
II.1.	Mokesčių pajamos grynąja verte			
II.1.1.	Mokesčių pajamos			
II.1.2.	Pervestinių mokesčių suma			
II.2.	Socialinių įmokų pajamos grynąja verte		48.398.891,43	44.173.414,59
II.2.1.	Socialinių įmokų pajamos		48.398.891,43	44.173.414,59
II.2.2.	Pervestinių socialinių įmokų suma			
III.	PAGRINDINĖS VEIKLOS KITOS PAJAMOS			
III.1.	Pagrindinės veiklos kitos pajamos			
III.2.	Pervestinių pagrindinės veiklos kitų pajamų suma			
B.	PAGRINDINĖS VEIKLOS SĄNAUDOS	10	-13.307.584,51	-14.600.295,73
I.	NUVERTĖJIMO IR NURAŠYTŲ SUMŲ		-26.372,11	-55.735,18
II.	SOCIALINIŲ IŠMOKŲ		-12.983.101,80	-14.280.091,95
III.	FINANSAVIMO			
IV.	KITOS		-298.110,60	-264.468,60
C.	PAGRINDINĖS VEIKLOS PERVERŠIS AR DEFICITAS		35.091.306,92	29.573.118,86
D.	KITOS VEIKLOS REZULTATAS			
I.	KITOS VEIKLOS PAJAMOS			
II.	PERVESTINOS Į BIUDŽETĄ KITOS VEIKLOS PAJAMOS			
III.	KITOS VEIKLOS SĄNAUDOS			
E.	FINANSINĖS IR INVESTICINĖS VEIKLOS REZULTATAS	11	5.326.491,94	7.195.500,91
F.	APSKAITOS POLITIKOS KEITIMO IR ESMINIŲ APSKAITOS KLAIDŲ TAISYMO ĮTAKA			
G.	GRYNASIS PERVERŠIS AR DEFICITAS PRIEŠ NUOSAVYBĖS METODO ĮTAKĄ		40.417.798,86	36.768.619,77
H.	NUOSAVYBĖS METODO ĮTAKA			
I.	GRYNASIS PERVERŠIS AR DEFICITAS		40.417.798,86	36.768.619,77

Direktorius
(viešojo sektoriaus subjekto vadovo
arba jo įgalioto administracijos vadovo
pareigų pavadinimas)

(parašas)

Kęstutis Čereška
(vardas ir pavardė)

Fondo finansų ir apskaitos skyriaus vedėja
(teisės aktais įpareigoto pasirašyti asmens pareigų pavadinimas)

(parašas)

Rasa Domarkienė
(vardas ir pavardė)

ILGALAIKIO DARBO IŠMOKŲ FONDO FINANSINĖS ATASKAITOS UŽ METUS,
PASIBAIGUSIUS 2025 M. GRUODŽIO 31D.

Ilgalaikio darbo išmokų fondas, Konstitucijos pr. 12-101, Vilniaus m., Vilniaus m. sav.
2025 M. GRUODŽIO 31 D. pasibaigusių metų FINANSINIŲ ATASKAITŲ RINKINYS
(Visos sumos eurais, jei nurodyta kitaip)

Patvirtinta
ID-2147349645
D/L 2026-03-02 10:33:42

PINIGŲ SRAUTŲ ATASKAITA
PAGAL 2025 M. GRUODŽIO 31 D. DUOMENIS

_____ Nr. _____
(data)

Pateikimo valiuta ir tikslumas: Eur

Eil. Nr.	Straipsniai	Pastabos Nr.	Ataskaitinis laikotarpis	Praėjęs ataskaitinis laikotarpis
I	2	3	4	5
A.	PAGRINDINĖS VEIKLOS PINIGŲ SRAUTAI	13	38.720.961,63	37.060.305,77
I.	Iplaukos		52.815.045,23	51.208.328,48
I.1.	Finansavimo sumos:			0,00
I.1.1.	Iš valstybės biudžeto			
I.1.2.	Iš savivaldybės biudžeto			
I.1.3.	Iš ES, užsienio valstybių ir tarptautinių organizacijų lėšų			
I.1.4.	Iš kitų šaltinių			
I.2.	Iš mokesčių			
I.3.	Iš socialinių įmokų		47.813.412,22	43.563.807,80
I.4.	Už suteiktas paslaugas			
I.5.	Gautos palūkanos		4.693.655,52	7.566.627,59
I.6.	Kitos įplaukos		307.977,49	77.893,09
II.	Pervestos lėšos		0,00	0,00
II.1.	I valstybės biudžetą			
II.2.	I savivaldybių biudžetus			
II.3.	ES, užsienio valstybėms ir tarptautinėms organizacijoms			
II.4.	I kitus išteklių fondus			
II.5.	Viešojo sektoriaus subjektams			
II.6.	Kitiems subjektams			
III.	Išmokos		-14.094.083,60	-14.148.022,71
III.1.	Socialinių išmokų		-13.597.311,57	-13.890.774,51
III.2.	Kitų paslaugų įsigijimo		-287.157,42	-257.183,20
III.3.	Sumokėtos palūkanos			
III.4.	Kitos išmokos		-209.614,61	-65,00
B.	INVESTICINĖS VEIKLOS PINIGŲ SRAUTAI	13	-145.800.000,00	58.170.000,00
I.	Ilgalaikio turto (išskyrus finansinį) ir biologinio turto įsigijimas			
II.	Ilgalaikio turto (išskyrus finansinį) ir biologinio turto perleidimas			
III.	Ilgalaikio finansinio turto įsigijimas			
IV.	Ilgalaikio finansinio turto perleidimas			
V.	Terminuotųjų indėlių (padidėjimas) sumažėjimas		-145.800.000,00	58.170.000,00
VI.	Gauti dividendai			
VII.	Kiti investicinės veiklos pinigų srautai			
C.	FINANSINĖS VEIKLOS PINIGŲ SRAUTAI		0,00	
I.	Iplaukos iš gautų paskolų			
II.	Gautų paskolų grąžinimas			
III.	Kiti finansinės veiklos pinigų srautai			
D.	VALIUTŲ KURSŲ PASIKEITIMO ĮTAKA PINIGŲ IR PINIGŲ EKVIVALENTŲ LIKUČIUI			
I.	Pinigų ir pinigų ekvivalentų padidėjimas (sumažėjimas)		-107.079.038,37	95.230.305,77
II.	Pinigai ir pinigų ekvivalentai ataskaitinio laikotarpio pradžioje		117.867.115,94	22.636.810,17
III.	Pinigai ir pinigų ekvivalentai ataskaitinio laikotarpio pabaigoje		10.788.077,57	117.867.115,94

_____ Direktoriaus (viešojo sektoriaus subjekto vadovo arba jo įgalioto administracijos vadovo pareigų pavadinimas) Fondo finansų ir apskaitos skyriaus vedėja _____ (vyriausiasis buhalteris (buhalteris))	_____ (parašas) _____ (parašas)	_____ Kęstutis Čereška (vardas ir pavardė) _____ Rasa Domarkienė (vardas ir pavardė)
--	--	---

ILGALAIKIO DARBO IŠMOKŲ FONDO FINANSINĖS ATASKAITOS UŽ METUS,
PASIBAIGUSIUS 2025 M. GRUODŽIO 31 D.

Ilgalaikio darbo išmokų fondas, Konstitucijos pr. 12-101, Vilniaus m., Vilniaus m. sav.
2025 M. GRUODŽIO 31 D. pasibaigusiu metų FINANSINIŲ ATASKAITŲ RINKINYS
(Visos sumos tūkstančiais eurų, jei nenurodyta kitaip)

Patvirtinta
ID: -2147349645
D/L: 2026-03-02 10:33:42

GRYNOJO TURTO POKYČIŲ ATASKAITA

PAGAL 2025 M. GRUODŽIO 31 D. DUOMENIS

_____ Nr. _____
(data)

Pateikimo valiuta ir tikslumas: eurai

Eil. Nr.	Straipsniai	Pasta- bos Nr.	Tenka kontroliuojančiam subjektui					Iš viso	Mažumos dalis
			Dalininkų kapitalas	Tikrosios vertės rezervas	Kiti rezervai	Nuosavybės metodo įtaka	Sukauptas perviršis ar deficitas prieš nuosavybės metodo įtaką		
1	2	3	4	5	6	7	8	9	10
1.	Likutis 2023 m. gruodžio 31 d.						179.095.894,13	179.095.894,13	
2.	Perimto ilgalaikio turto iš kito viešojo sektoriaus subjekto įtaka		X		X				X
3.	Perduoto arba parduoto ilgalaikio turto kitam subjekto įtaka		X		X				X
4.	Kitos rezervų padidėjimo (sumažėjimo) sumos		X			X			X
5.	Kiti sudaryti rezervai		X	X		X			X
6.	Kiti panaudoti rezervai		X	X		X			X
7.	Dalininkų (nuosavo) kapitalo padidėjimo (sumažėjimo) sumos			X	X				
8.	Ataskaitinio laikotarpio grynasis perviršis ar deficitas		X	X	X		36.768.619,77	36.768.619,77	
9.	Likutis 2024 m. gruodžio 31 d.						215.864.513,90	215.864.513,90	
10.	Perimto ilgalaikio turto iš kito viešojo sektoriaus subjekto įtaka		X		X				X
11.	Perduoto arba parduoto ilgalaikio turto kitam subjekto įtaka		X		X				X
12.	Kitos rezervų padidėjimo (sumažėjimo) sumos		X			X			X
13.	Kiti sudaryti rezervai		X	X		X			X
14.	Kiti panaudoti rezervai		X	X		X			X
15.	Dalininkų (nuosavo) kapitalo padidėjimo (sumažėjimo) sumos			X	X				
16.	Ataskaitinio laikotarpio grynasis perviršis ar deficitas		X	X	X		40.417.798,86	40.417.798,86	
17.	Likutis 2025 m. gruodžio 31 d.						256.282.312,76	256.282.312,76	

Direktorius
(teisės aktais įpareigoto pasirašyti asmens pareigų pavadinimas)

Fondo finansų ir apskaitos skyriaus vedėja
(vyriausiasis buhalteris (bhalteris), jeigu privaloma pagal teisės aktus)

(parašas)

(parašas)

Kęstutis Čereška
(vardas ir pavardė)

Rasa Domarkienė
(vardas ir pavardė)

ILGALAIKIO DARBO IŠMOKŲ FONDO FINANSINIŲ ATASKAITŲ AIŠKINAMASIS RAŠTAS

2026 – – Nr.

VILNIUS

I. BENDROJI DALIS

Bendroji informacija

Ilgalaikio darbo išmokų fondas (toliau – Fondas) yra valstybės išteklių fondas, skirtas užtikrinti ilgą nepertraukiamą darbo stažą turinčių darbuotojų papildomas garantijas juos atleidus.

Lietuvos Respublikos Garantijų darbuotojams jų darbdaviui tapus nemokiam ir ilgalaikio darbo išmokų įstatymu, Fondo nuostatais ir kitais teisės aktais nuo 2017 m. liepos 1 d. Valstybinio socialinio draudimo fondo valdybai prie Socialinės apsaugos ir darbo ministerijos (toliau – VSD Fondo valdyba) ir kitoms Valstybinio socialinio draudimo fondo administravimo įstaigoms deleguota funkcija administruoti Fondą ir tvirtinti apskaitos tvarką. VSD Fondo valdyba ir kitos Valstybinio socialinio draudimo fondo administravimo įstaigos yra viešojo administravimo įstaigos, organizuojančios socialinę draudimą ir vykdančios Fondo lėšų tvarkymą bei apskaitą, užtikrindamos priskaičiuotų įmokų, baudų, delspinigių, palūkanų surinkimą ir išieškojimą į Fondą, teisingą išmokų paskyrimą ir mokėjimą.

Fondo veiklos laikotarpis neribotas, finansiniai metai sutampa su kalendoriniais metais.

Fondas yra viešojo sektoriaus subjektas, sudarantis žemesnio lygio finansines ataskaitas.

II. APSKAITOS POLITIKA

Finansinių ataskaitų parengimo pagrindas

Fondo finansinių ataskaitų rinkinys už metus, pasibaigusius 2025 m. gruodžio 31 d., parengtas pagal Viešojo sektoriaus apskaitos ir finansinės atskaitomybės standartus (toliau – VSAFAS). Fondo valdyba, tvarkydama buhalterinę apskaitą ir rengdama finansines ataskaitas vadovaujasi Lietuvos Respublikos Finansinės apskaitos, viešojo sektoriaus atskaitomybės, LR Garantijų darbuotojams jų darbdaviui tapus nemokiam ir ilgalaikio darbo išmokų įstatymo ir kitų teisės aktų nustatyta tvarka.

Fondo apskaitai taikoma tokia apskaitos politika, kuria užtikrinama, kad finansinių ataskaitų duomenys atitinka kiekvieno taikytino VSAFAS reikalavimus. Jeigu nėra konkretaus VSAFAS reikalavimo, VSD Fondo valdyba, rengdama finansinių ataskaitų rinkinį, vadovaujasi bendraisiais apskaitos principais, nustatytais 1-ajame VSAFAS „Finansinių ataskaitų rinkinio pateikimas“.

Sudarant Fondo 2025 metų finansinių ataskaitų rinkinį vadovujamasi Valstybinio socialinio draudimo fondo valdybos prie Socialinės apsaugos ir darbo ministerijos direktoriaus įsakymu¹ patvirtinta Ilgalaikio darbo išmokų fondo apskaitos politika (su pakeitimais). Visos ūkinės operacijos ir įvykiai registruojami Fondo sąskaitų plano sąskaitose taikant Fondo apskaitos politiką, parengtą pagal VSAFAS reikalavimus (nurodytus principus, metodus ir taisykles) atskiroms

¹ Valstybinio socialinio draudimo fondo valdybos prie Socialinės apsaugos ir darbo ministerijos direktoriaus 2017 m. birželio 30 d. įsakymas V-329 „Dėl Ilgalaikio darbo išmokų fondo apskaitos politikos patvirtinimo“ su pakeitimais.

ūkinėms operacijoms ir įvykiams, finansinių ataskaitų elementams arba straipsniams ir apskaitos procedūroms.

Fondo apskaitoje taikomas reikšmingumo kriterijus yra 0,1 % finansinių metų Fondo turto vertės. Aiškinamajame rašte pateikiama visa reikšminga informacija, išskyrus, kai informaciją privaloma pateikti pagal VSAFAS neatsižvelgiant į reikšmingumą.

Finansinių ataskaitų forma

Fondo ataskaitų rinkinį sudarančios finansinės ataskaitos parengtos laikantis finansinių ataskaitų rinkinio reikalavimų, nustatytų 1-ajame VSAFAS „Informacijos pateikimas finansinių ataskaitų rinkinyje“. Metinį Fondo ataskaitų rinkinį sudaro šios ataskaitos:

- Finansinės būklės ataskaita, kurios forma patvirtinta Lietuvos Respublikos finansų ministro 2007 m. gruodžio 19 d. įsakymu Nr. 1K-378 „Dėl viešojo sektoriaus apskaitos ir finansinės atskaitomybės 2-ojo standarto patvirtinimo“ (su pakeitimais);

- Veiklos rezultatų ataskaita, kurios forma patvirtinta Lietuvos Respublikos finansų ministro 2007 m. gruodžio 19 d. įsakymu Nr. 1K-379 „Dėl viešojo sektoriaus apskaitos ir finansinės atskaitomybės 3-ojo standarto patvirtinimo“ (su pakeitimais);

- Grynojo turto pokyčių ataskaita, kurios forma patvirtinta Lietuvos Respublikos finansų ministro 2007 m. gruodžio 19 d. įsakymu Nr. 1K-380 „Dėl viešojo sektoriaus apskaitos ir finansinės atskaitomybės 4-ojo standarto patvirtinimo“ (su pakeitimais);

- Pinigų srautų ataskaita, kurios forma patvirtinta Lietuvos Respublikos finansų ministro 2008 m. sausio 9 d. įsakymu Nr. 1K-011 „Dėl viešojo sektoriaus apskaitos ir finansinės atskaitomybės 5-ojo standarto patvirtinimo“ (su pakeitimais);

- Finansinių ataskaitų aiškinamasis raštas, kurio turinys patvirtintas Lietuvos Respublikos finansų ministro 2008 m. rugpjūčio 18 d. įsakymu Nr. 1K-247 „Dėl viešojo sektoriaus apskaitos ir finansinės atskaitomybės 6-ojo standarto patvirtinimo“ (su pakeitimais).

Pagrindiniai apskaitos principai, taikyti rengiant šį finansinių ataskaitų rinkinį:

- Finansinių ataskaitų rinkinys parengtas ūkinių operacijų ir įvykių apskaitai taikant kaupimo principą bei taikant vienodus apskaitos metodus panašioms sandoriams ir kitiems įvykiams panašiomis aplinkybėmis;

- Finansinėse ataskaitose pateikiama ataskaitinių ir praėjusių vienerių prieš ataskaitinius metus finansinių metų informacija.

Fondo finansinių ataskaitų rinkinys sudarytas pagal 2025 m. gruodžio 31 d. apskaitos duomenis ir pagrįstas Fondo turto ir įsipareigojimų inventorizacijos duomenimis, atliktos vykdant Valstybinio socialinio draudimo fondo valdybos prie Socialinės apsaugos ir darbo ministerijos direktoriaus įsakymą.²

Finansinių ataskaitų valiuta

Finansinių ataskaitų rinkinyje duomenys pateikiami Lietuvos Respublikos piniginiiais vienetais – eurai ir euro centais. Vadovaujantis 2014 m. balandžio 17 d. Lietuvos Respublikos Euro įvedimo Lietuvos Respublikoje įstatymu Nr. XII-828, visos ūkinės operacijos ir įvykiai

² Valstybinio socialinio draudimo fondo valdybos prie Socialinės apsaugos ir darbo ministerijos direktoriaus 2025 m. lapkričio 3 d. įsakymas Nr. V-468 „Dėl 2025 metų inventorizacijos komisijos sudarymo ir inventorizacijos atlikimo“.

apskaitoje registruojami eurai ir euro centais, apvalinant iki šimtųjų euro dalių (dviejų skaičių po kablelio).

Finansinis turtas

Finansinis turtas – pinigai ir pinigų ekvivalentai, sutartinė teisė pasikeisti finansinėmis priemonėmis su kita šalimi galimai sau palankiomis sąlygomis, įsigyti kito subjekto vertybiniai popieriai, sutartinė teisė gauti pinigų ar kitą šioje apibrėžtyje išvardytą finansinį turtą iš kito subjekto. Fondo finansinis turtas yra skirstomas į ilgalaikį ir trumpalaikį:

Ilgalaikiam finansiniam turtui priskiriama:

- ilgalaikės investicijos į ne nuosavybės vertybinius popierius;
- po vienerių metų gautinas sumos, kurių atsiskaitymo terminas yra ilgesnis nei 12 mėn. nuo ataskaitinio laikotarpio pabaigos;
- kitas ilgalaikis finansinis turtas.

Trumpalaikiam turtui priskiriama:

- trumpalaikės investicijos į ne nuosavybės vertybinius popierius;
- per vienerius metus gautinos sumos;
- kitas trumpalaikis finansinis turtas;
- pinigai ir pinigų ekvivalentai (trumpalaikiai indėliai, kurių terminas iki 3 mėnesių).

Gautinos socialinės įmokos ir socialinių įmokų pajamos apskaitoje registruojamos kiekvieno ataskaitinio laikotarpio pabaigoje tada, kai (visos sąlygos turi būti tenkinamos):

- įmokos mokėtojų atsiranda prievolė mokėti socialinę įmoką;
- įmokos prievolės dydis gali būti patikimai įvertintas;
- tikėtina, kad Fondas gaus su šiomis įplaukomis susijusią ekonominę naudą.

Pinigai – pinigai bankų sąskaitose ir pervesti, bet dar negauti pinigai (pinigai kelyje). Pinigų ekvivalentai tai ir trumpalaikės (iki 3 mėnesių) likvidžios investicijos, kurios gali būti greitai iškeičiamos į tam tikrą pinigų sumą ir kurių vertės pokyčio rizika yra nereikšminga. Pinigai ir jų ekvivalentai rodomi Fondo finansinės būklės ataskaitos trumpalaikio turto straipsnyje. Tačiau jei pinigų naudojimo arba jų disponavimo laikas apribojamas ilgiau nei 12 mėnesių skaičiuojant nuo paskutinės einamojo ataskaitinio laikotarpio dienos, jie turi būti rodomi ilgalaikio finansinio turto straipsnyje: pavyzdžiui, ilgalaikiai indėliai – ilgalaikių indėlių straipsnyje, pinigai, kuriais Fondas laikinai negali disponuoti (pinigų sumos, laikomos bankuose, kuriems yra vykdomos bankroto procedūros) ilgiau nei 12 mėnesių – kito ilgalaikio finansinio turto straipsnyje.

Laikinai laisvas Fondo lėšas valdo ir sprendimus dėl šių lėšų investavimo Lietuvos Respublikos finansų ministro nustatyta tvarka priima Lietuvos Respublikos finansų ministerija. Finansiniai įrašai registruojami pagal Lietuvos Respublikos finansų ministerijos teikiamas ataskaitas.

Finansavimo sumos

Finansinėse ataskaitose finansavimo sumų straipsnyje parodomas gautas finansavimas iš Valstybės biudžeto. Fondo – finansavimo sumų gavėjo gauti arba gautini pinigai arba kitas turtas, skirtas teisės aktuose nustatytiems tikslams ir programoms įgyvendinti. Gautas finansavimo sumas Fondas naudoja išlaidoms apmokėti.

Fondo finansavimo sumos yra skirstomos į:

- gautas,
- panaudotas,
- perduotas,
- grąžintas.

Gautinos finansavimo sumos registruojamos, kai galima įvertinti gautiną finansavimo sumą ir yra žinoma, jog ši suma bus gauta. Gautos finansavimo sumos apskaitoje registruojamos, kai pinigai faktiškai gaunami į Fondo banko sąskaitą. Gautos (gautinos) ir panaudotos finansavimo sumos pripažįstamos finansavimo pajamomis tais laikotarpiais, kuriais patiriamos su finansavimo sumomis susijusios sąnaudos.

Dalis fondo gautų finansavimo sumų gali būti perduodama kitiems viešojo sektoriaus subjektams (nepriklausomai nuo pavaldumo) pavedimui vykdyti. Perduotos finansavimo sumos nelaikomos panaudotomis ir nepripažįstamos finansavimo pajamomis, nes Fondas tik perduoda finansavimo sumas kitam subjektui – veikia kaip tarpininkas. Finansavimo sumų sąskaitos uždaromos ne vėliau kaip iki Fondo finansinių ataskaitų sudarymo finansinių metų paskutinės dienos data debetuojuojant gautas finansavimo sumas ir kredituojant panaudotas, perduotas ar grąžintas finansavimo sumas. Pasibaigus ataskaitiniam laikotarpiui arba finansavimo sutarčiai, nepanaudotos finansavimo sumos, kurios teisės aktų nustatyta tvarka turi būti grąžinamos, perkeliamos į grąžintinas finansavimo sumas.

Finansiniai įsipareigojimai

Finansiniai įsipareigojimai – įsipareigojimai perduoti pinigus ar kitą finansinį turtą kitai šaliai arba pasikeisti finansinėmis priemonėmis su kita šalimi galimai sau nepalankiomis sąlygomis.

Fondo apskaitoje visi įsipareigojimai laikomi finansiniais įsipareigojimais ir skirstomi į ilgalaikius ir trumpalaikius. Nustatant, ar įsipareigojimai priskirtini ilgalaikiams ar trumpalaikiams, atsižvelgiama į jų numatomą įvykdymą per 12 mėnesių skaičiuojant nuo einamojo ataskaitinio laikotarpio paskutinės dienos.

Pirminio pripažinimo metu ilgalaikiai įsipareigojimai įvertinami įsigijimo savikaina. Ataskaitinių finansinių metų pabaigoje ilgalaikiai įsipareigojimai parodomi amortizuota savikaina taip, kad būtų galima finansinėse ataskaitose pateikti tikslų dabartinį būsimą įsipareigojimo dydį. Skirtumas tarp amortizuotos ir įsigijimo savikainos pripažįstamas finansinės ir investicinės veiklos pajamomis (sąnaudomis).

Trumpalaikiai įsipareigojimai apskaitoje registruojami tik tada, kai Fondas prisiima įsipareigojimą sumokėti pinigus ar atsiskaityti kitu finansiniu turtu. Pirminio ir paskesnio pripažinimo metu trumpalaikiai įsipareigojimai yra vertinami įsigijimo savikaina.

Fondas iš apskaitos registruoja finansinį įsipareigojimą ar jo dalį nurašo tik tada, kai įsipareigojimas įvykdomas, yra panaikinamas ar nustoja galioti.

Atidėjiniai

Atidėjiny – įsipareigojimas, kurio galutinės įvykdymo sumos arba įvykdymo laiko negalima tiksliai nustatyti, tačiau galima patikimai įvertinti ir kuris kyla dėl praeities įvykio. Atidėjinių suma pripažįstama atsižvelgiant į labiausiai tikėtiną dabartiniam įsipareigojimui padengti reikalingų išlaidų sumą paskutinę ataskaitinio laikotarpio dieną. Atidėjinių sumos dydis nustatomas remiantis

panašios veiklos patirtimi, pasirašytomis sutartimis, priimtais teisės aktais, ekspertų išvadomis, poataskaitiniais įvykiais ir panašiai.

Paskutinę kiekvieno ataskaitinio laikotarpio dieną atidėjiniai peržiūrimi ir jų vertė koreguojama, atsižvelgiant į naujus įvykius ir aplinkybes. Jei paaiškėja, kad įsipareigojimų dengti turtu nereikės ar atidėjinio suma sumažėjo, atidėjiniai panaikinami arba sumažinami, mažinant finansinės būklės ataskaitos straipsnių „Ilgalaikiai atidėjiniai“ arba „Ilgalaikių atidėjinių einamųjų metų dalis ir trumpalaikiai atidėjiniai“ sumas.

Pajamos

Pajamos – gauta, gaunama arba gautina ekonominė nauda už viešųjų paslaugų teikimą, prekių ir paslaugų pardavimą per ataskaitinį laikotarpį, kai turto vertė padidėja arba įsipareigojimai sumažėja, dėl ko padidėja grynasis turtas.

Fondo pajamos skirstomos į:

- socialinių įmokų pajamas;
- kitas finansinės ir investicinės veiklos pajamas;
- palūkanų pajamas;
- kitas pajamas.

Socialinių įmokų pajamos pripažįstamos vadovaujantis kaupimo principu, t.y. atsiradus socialinės įmokos prievolei ir kai yra tenkinami su socialinių įmokų pajamomis susijusio turto pripažinimo kriterijai, nepriklausomai nuo pinigų gavimo momento. Socialinių įmokų į Ilgalaikio darbo išmokų fondą pajamos pripažįstamos paskutinę mokestinio laikotarpio, kuriam priskiriama gauta įmoka, dieną, pagal VSD Fondo valdybos teikiamas ataskaitas. Sumos registruojamos apskaičiuotų socialinių įmokų pajamų sąskaitose.

Finansinės ir investicinės veiklos pajamas apskaitoje sudaro palūkanų pajamos, baudų ir delspinigių pajamos, teigiama valiutos kurso pasikeitimo įtaka, finansinio turto perleidimo pelnas ir kitos finansinės ir investicinės veiklos pajamos. Palūkanų pajamos iš einamųjų sąskaitų likučių ir banke laikomų indėlių pripažįstamos pagal banko išrašą data, bet ne rečiau kaip kiekvieną kartą sudarant finansines ataskaitas.

Sąnaudos

Sąnaudos – ekonominės naudos sumažėjimas dėl turto sunaudojimo, pardavimo, perdavimo, netekimo arba nuvertėjimo ir įsipareigojimų prisiėmimo per ataskaitinį laikotarpį, dėl ko sumažėja grynasis turtas, išskyrus tiesioginį jo sumažinimą.

Sąnaudos skirstomos į:

- socialinių išmokų;
- pagrindinės veiklos kitas sąnaudas;
- finansinės ir investicinės veiklos sąnaudas;
- nuvertėjimo, nurašytų sumų sąnaudas.

Socialinių išmokų sąnaudos pripažįstamos ir apskaitoje registruojamos tą ataskaitinį laikotarpį, kurį jos buvo patirtos, t. y. kai prisiimami įsipareigojimai trečiosioms šalims, neatsižvelgiant į pinigų išleidimo laiką.

Fondo pagrindinės veiklos kitas sąnaudas sudaro nuvertėjimo, nurašytų sumų ir kitos pagrindinės veiklos kitos sąnaudos. Fondo sąnaudos, patirtos įgyvendinant nuostatuose nenurodytas veiklas, yra priskiriamos prie kitos veiklos sąnaudų.

Fondo finansinės ir investicinės veiklos sąnaudas sudaro palūkanų, baudų ir delspinigių sąnaudos, neigiama valiutos kurso pasikeitimo įtaka, finansinio turto perleidimo nuostolis bei finansinės ir investicinės veiklos kitos sąnaudos. Palūkanų sąnaudos registruojamos pagal jas pagrindžiančius dokumentus, bet ne rečiau kaip kiekvieną kartą sudarant finansines ataskaitas. Palūkanų sąnaudos ketvirčio pabaigoje turi būti sukaupiamos, jeigu prievolė sumokėti dalį arba visas einamojo ketvirčio palūkanas atsiras tik kitą ketvirtį.

Neapibrėžtasis turtas ir neapibrėžtieji įsipareigojimai

Neapibrėžtasis įsipareigojimas – dėl buvusių įvykių galintis atsirasti įsipareigojimas, kurio buvimas priklauso nuo ateities įvykių, kurių Fondas negali visiškai kontroliuoti, arba įsipareigojimas, kurio suma negali būti patikimai įvertinta. Neapibrėžtasis turtas – dėl buvusių įvykių galintis atsirasti turtas, kurio buvimas bus patvirtintas įvykus vienam ar daugiau Fondo nevisiškai kontroliuojamų būsimųjų įvykių, arba jiems neįvykus.

Fondo neapibrėžtieji įsipareigojimai dažniausiai susiję su teismo bylomis, kai tikimybė, kad Fondas turės atlyginti žalą, yra mažesnė nei 50 %. Neapibrėžtasis turtas gali atsirasti, jei priteista suma Fondo naudai, tačiau jos gavimo tikimybė nėra aiški (mažiau nei 90 %). Tokie neapibrėžtieji įsipareigojimai ar turtas nėra įtraukiami į finansinės būklės ar veiklos rezultatų ataskaitas, bet informacija apie juos pateikiama aiškinamajame rašte, jei mokėjimo ar gavimo tikimybė viršija 10 %. Informacija apie neapibrėžtuosius įsipareigojimus ir turtą peržiūrima ir iš naujo įvertinama kiekvieno ataskaitinio laikotarpio pabaigoje.

Poataskaitiniai įvykiai

Poataskaitinis įvykis – įvykis per laikotarpį nuo paskutinės ataskaitinio laikotarpio dienos iki finansinių ataskaitų rinkinio sudarymo dienos.

Koreguojantieji poataskaitiniai įvykiai, kurie suteikia papildomos informacijos apie Fondo finansinę būklę paskutinio ataskaitinio laikotarpio dieną, yra užregistruojami apskaitoje ir rodomi finansinės būklės, veiklos rezultatų ir pinigų srautų ataskaitose. Nekoreguojantieji poataskaitiniai įvykiai, kurie nesuteikia informacijos apie Fondo finansinę būklę paskutinio ataskaitinio laikotarpio dieną, bet yra reikšmingi, aprašomi aiškinamajame rašte.

Informacijos pagal segmentus pateikimas

Informacijos pagal segmentus pateikimo finansinėse ataskaitose reikalavimai nustatyti 25 – ajame VSAFAS „Segmentų pateikimas finansinių ataskaitų rinkinyje“.

Segmentas – Fondo veiklos dalis, apibrėžta pagal vykdomas valstybės valdymo funkcijas.

Fonde skiriamas tik vienas segmentas – socialinės apsaugos, todėl papildomai jokia informacija nėra teikiama.

Apskaitos politikos keitimas

Apskaitos politikos keitimo atvejai nustatyti 7 – ajame VSAFAS „Apskaitos politikos, apskaitinių įverčių keitimas ir klaidų taisymas“.

VSDF Fondo valdybos direktoriaus patvirtinta Fondo apskaitos politika taikoma nuolat, kad būtų galima palyginti skirtingų ataskaitinių laikotarpių finansines ataskaitas. Tokio palyginimo reikia, kad būtų galima nustatyti Fondo finansinės būklės, veiklos rezultatų, grynojo turto ir pinigų srautų keitimosi tendencijas.

Fondas pasirenka ir taiko apskaitos politiką remdamasis nuostatomis, pateiktomis 1– ajame VSAFAS „Finansinių ataskaitų rinkinių pateikimas“. Ūkinių operacijų ir ūkinių įvykių pripažinimo, apskaitos ar dėl jų atsirandančio turto, išipareigojimų, finansavimo sumų, pajamų ir (arba) sąnaudų vertinimo apskaitoje pakeitimas yra laikomas apskaitos politikos keitimu.

Apskaitos politika keičiama dėl VSAFAS pasikeitimo arba jei kiti teisės aktai to reikalauja. Apskaitos politikos keitimas finansinėse ataskaitose fiksuojamas taikant retrospektyvinį būdą, t. y. nauja apskaitos politika taikoma taip, lyg ji visada būtų buvusi naudojama, todėl pakeista apskaitos politika yra pritaikoma ūkinėms operacijoms ir ūkiniams įvykiams nuo jų atsiradimo. Poveikis, kurį daro apskaitos politikos keitimas einamojo ataskaitinio laikotarpio informacijai ir darytų ankstesnių ataskaitinių laikotarpių informacijai, registruojamas apskaitos dokumentuose tą ataskaitinį laikotarpį, kurį apskaitos politika pakeičiama, ir nurodomas einamojo ataskaitinio laikotarpio veiklos rezultatų ataskaitos eilutėje „Apskaitos politikos keitimo bei esminių klaidų taisymo įtaka“ (sąskaitų plano 9 klasės sąskaitos). Šioje eilutėje yra fiksuojama apskaitos politikos keitimo poveikio dalis, susijusi su ankstesniais ataskaitiniais laikotarpiais.

Apskaitinių įverčių keitimas

Apskaitinis įvertis – remiantis prielaidomis, atsižvelgiant į dabartinę turto ir išipareigojimų vertę ir tikėtiną naudą ar išipareigojimus nustatomas apytikslis dydis, naudojamas turto ir išipareigojimų vertei nustatyti.

Apskaitiniai įverčiai yra peržiūrimi tuo atveju, jei pasikeičia aplinkybės, kuriomis buvo remtasi atliekant įvertinimą, arba atsiranda papildomos informacijos ar kitų įvykių. Apskaitinio įverčio pasikeitimo poveikis nustatant grynąjį perviršį ar deficitą priskiriamas:

- laikotarpiui, kada įvyko pasikeitimas, jei jis turi įtakos tik tam laikotarpiui;
- laikotarpiui, kada įvyko pasikeitimas, ir vėlesniems laikotarpiams, jei pasikeitimas turi įtakos ir jiems.

Apskaitinio įverčio pasikeitimo rezultatas įtraukiamas į tą veiklos rezultatų ataskaitos eilutę, kurioje buvo nurodytas pirminis įvertis, nebent pasikeitimas ataskaitiniu laikotarpiu turi įtakos tik finansinės būklės ataskaitos straipsniams. Informacija, susijusi su apskaitinio įverčio pakeitimu, pateikiama aiškinamajame rašte.

Apskaitos politika – tai pasirinktas apskaitos metodas, o apskaitinis įvertis – pasirinkta apskaičiavimo taisyklė.

Apskaitos klaidų taisymas

Ataskaitiniu laikotarpiu gali būti pastebėtos apskaitos klaidos, padarytos praėjusių ataskaitinių laikotarpių finansinėse ataskaitose. Apskaitos klaida laikoma esmine, jei jos vertinė išraiška

individualiai arba kartu su kitų to ataskaitinio laikotarpio klaidų vertinėmis išraiškomis yra didesnė nei 0,5 procento per finansinius metus Fondo pripažintų pajamų vertės. Ir esminės, ir neesminės apskaitos klaidos taisomos einamojo ataskaitinio laikotarpio finansinėse ataskaitose.

Tarpusavio užskaitos ir palyginamieji skaičiai

Sudarant finansinių ataskaitų rinkinį, turtas ir įsipareigojimai bei pajamos ir sąnaudos nėra įskaitomos tarpusavyje, išskyrus atvejus, kai konkretus VSAFAS reikalauja būtent tokios užskaitos. Palyginamieji skaičiai yra koreguojami, kad atitiktų ataskaitinių metų finansinius rezultatus. Apskaitos principų ir apskaitinių įverčių pasikeitimai, sudarant ataskaitinio laikotarpio finansinių ataskaitų rinkinį, pateikiami aiškinamajame rašte.

III. AIŠKINAMOJO RAŠTO PASTABOS

1 pastaba. Informacija pagal veiklos segmentus

Informacija pagal veiklos segmentus pateikiama pagal 25 – ojo VSAFAS „Segmentai“ priede nustatytą formą „Ataskaitinio laikotarpio informacija pagal veiklos segmentus“ (P2 priedas).

Fondo veikla pagal atliekamas valstybės valdymo funkcijas priskirta socialinės apsaugos segmentui. Teikiamos dvi ataskaitos – už ataskaitinį laikotarpį „Ataskaitinio laikotarpio informacija pagal veiklos segmentus“ ir praėjusį ataskaitinį laikotarpį „Praėjusio ataskaitinio laikotarpio informacija pagal veiklos segmentus“. Didžiausią pagrindinės veiklos sąnaudų dalį 2025 finansiniais metais sudarė socialinių išmokų sąnaudos – 12.983.101,80 Eur, kurios lyginant su 2024 metais, sumažėjo 1.296.990,15 Eur. Sąnaudų sumažėjimą sąlygojo Fondo išmokų dydžio suma, kuri 3,2 proc. mažesnė nei 2024 m. Į socialinių išmokų sąnaudas pateko atidėjinių pokytis, kuris 2025 m. buvo neigiamas (455.485,00 Eur). Toks atidėjinių pokytis susiformavo, nes 2025 metų gruodžio 31 dienai atidėjinių nebuvo.

Plačiau socialinių išmokų sumažėjimo priežastys atskleistos Ilgalaikio darbo išmokų fondo biudžeto vykdymo ataskaitų rinkinyje.

Kitas pagrindinės veiklos sąnaudas per ataskaitinį laikotarpį sudarė Fondo administravimo sąnaudos, kurios lygios 298.110,60 Eur ir 12,7 proc. didesnės nei 2024 metų pabaigai.

Su įmokomis susijusių gautinų sumų bei socialinių išmokų permokų nuvertėjimo ir nurašymo sąnaudos sudarė – 26.372,11 Eur. Nuvertėjimo ir nurašytų sumų sąnaudos lyginant su praėjusiais metais sumažėjo 29.363,07 Eur. arba buvo 52,3 proc. mažesnės nei 2024 metais. Gautinų įmokų nuvertėjimas ir nuvertėjimo sąnaudos padidėjo dėl atidėtų draudėjų skolų sumažėjimo, nes atidėtoms draudėjų skoloms nuvertėjimas neskaičiuojamas. Mažėjant atidėtoms sumoms didėja duomenų imtis, kuriai skaičiuojamas nuvertėjimas. Bendra atidėtų įmokų suma lyginant 2025 metus su 2024 metais sumažėjo daugiau nei 2 kartus. Atidėtų įmokų už samdomus darbuotojus (tame skaičiuje draudėjų, kurie turi prievolę mokėti GF ir IDIF įmokas) suma sumažėjo daugiau nei 2 kartus.

2 pastaba. Ilgalaikis finansinis turtas

Informacija apie ilgalaikį finansinį turtą ataskaitinio laikotarpio pabaigai pateikiama pagal 6 – ojo VSAFAS „Finansinių ataskaitų aiškinamasis raštas“ 5 priede nustatytą formą „Informacija apie ilgalaikį finansinį turtą“ (P5 priedas).

2025 metų pabaigoje ilgalaikio finansinio turto straipsnyje, kuriame atvaizduotos ilgalaikės gautinos įmokų sumos, apskaityta 7.044,55 Eur. Lyginant praėjusio ataskaitinio laikotarpio ataskaitoje pateiktą informaciją, ilgalaikis finansinis turtas sumažėjo – pokytis sudaro 47.011,80 Eur. Reikšmingą pokytį lėmė sudarytų įmokų sumokėjimo atidėjimo sutarčių, pagal kurias įsiskolinimo sumokėjimo laikotarpis yra ilgesnis nei 1 metai, sumažėjimas.

3 pastaba. Per vienerius metus gautinos sumos

Informacija apie per vienus metus gautinas sumas ataskaitinio laikotarpio pabaigai pateikiama pagal 17 – ojo VSAFAS „Finansinis turtas ir finansiniai įsipareigojimai“ 7 priede nustatytą formą „Informacija apie per vienus metus gautinas sumas“ (P10 priedas).

Per vienus metus gautinų sumų balansinė vertė 2025 finansinių metų pabaigai lygi 10.562.883,21 Eur, iš jų:

- 9.316.405,28 Eur gautini mokesčiai ir socialinės įmokos;
- 221.759,74 Eur gautinų mokesčių ir socialinių įmokų nuvertėjimas;
- 1.468.237,67 Eur kitų gautinų sumų, kurias sudaro 1.448.269,61 Eur gautinos palūkanos už terminuotus indėlius, 9.677,60 Eur gautinos palūkanos už likutį Lietuvos banko sąskaitoje, 10.290,46 Eur gautinos baudos, delspinigiai, palūkanos.

Praėjusio ataskaitinio laikotarpio pabaigai per vienerius metus gautinų sumų balansinė vertė buvo 9.324.734,38 Eur, iš jų:

- 8.747.707,50 Eur gautinų mokesčių ir socialinių įmokų;
- 259.180,86 Eur gautinų mokesčių ir socialinių įmokų nuvertėjimas;
- 836.207,74 Eur kitų gautinų sumų (baudų, delspinigių, gautinų palūkanų už likutį Lietuvos banko sąskaitoje ir terminuotus indėlius bei ilgalaikio darbo išmokų permokų).

Finansinės būklės ataskaitos straipsnio „Kitos gautinos sumos“ padidėjimą 632.029,93 Eur labiausiai įtakoją padidėjusi terminuotų indelių suma.

4 pastaba. Trumpalaikės investicijos

Informacija apie pinigus ir pinigų ekvivalentus ataskaitinio laikotarpio pabaigai pateikiama pagal 17– ojo VSAFAS „Finansinis turtas ir finansiniai įsipareigojimai“ 5 priede nustatytą formą „Iki išpirkimo termino laikomo finansinio turto ir suteiktų paskolų pokyčiai per ataskaitinį laikotarpį“. Finansinės būklės ataskaitos straipsnyje „Trumpalaikės investicijos“ atvaizduotas 235.100.000,00 Eur lėšų likutis esantis trumpalaikiuose indeliuose iki 1 metų, iš jų:

Banko pavadinimas	Palūkanų norma (%)	Trukmė (dienos)	Gražinimo data	Suma (Eur)
Swedbank AB	2,07	180	2026.01.06	32.000.000,00
Goldman Sachs	2,03	174	2026.01.13	20.100.000,00
Goldman Sachs	2,10	174	2026.02.03	46.000.000,00

Luminor Bank AS	2,19	174	2026.03.03	44.000.000,00
SMBC Bank EU AG	2,18	181	2026.04.14	22.000.000,00
SMBC Bank EU AG	2,27	182	2026.06.03	46.000.000,00
Hamburg Commercial Bank	2,28	174	2026.05.05	25.000.000,00
Indėlių likutis 2025-12-31 d.:				235.100.000,00

Lyginant praėjusio ataskaitinio laikotarpio ataskaitoje pateiktą informaciją, 2025 m. trumpalaikės investicijos padidėjo 145.800.000,00 Eur. Šio straipsnio padidėjimui įtakos turėjo finansų rinkoje kintanti palūkanų norma už terminuotus indėlius, kas įtakojė terminuotų indėlių trukmę. 2024 m. didžioji dalis šių lėšų buvo investuotos ir atvaizduotos straipsnyje „Pinigai ir pinigų ekvivalentai“ – indėliai, kurių terminas neviršija trijų mėnesių.

5 pastaba. Pinigai ir pinigų ekvivalentai

Informacija apie pinigus ir pinigų ekvivalentus ataskaitinio laikotarpio pabaigai pateikiama pagal 17-ojo VSAFAS „Finansinis turtas ir finansiniai įsipareigojimai“ 8 priede nustatytą formą „Informacija apie pinigus ir pinigų ekvivalentus“ (P11 priedas).

Finansinės būklės ataskaitos straipsnyje „Pinigai ir pinigų ekvivalentai“ 2025 finansinių metų pabaigai atvaizduotas 10.788.077,57 Eur lėšų likutis banko sąskaitose. Iš jų:

- lėšų likutis banko sąskaitoje, esančioje Lietuvos banke – 6.349.450,33 Eur;
- lėšų likutis banko sąskaitoje, esančioje Luminor Bank AS banke – 4.438.627,24 Eur.

Lyginant su 2024 m. pabaiga, 2025 m. lėšų likutis bankų sąskaitose sumažėjo 107.079.038,37 Eur – kintant palūkanų normai finansų rinkose didėjo terminuotų indėlių apimtis ir trukmė.

6 pastaba. Ilgalaikių atidėjinių einamųjų metų dalis ir trumpalaikiai atidėjiniai

Informacija apie atidėjinius ataskaitinio laikotarpio pabaigai pateikiama pagal 18-ojo VSAFAS „Atidėjiniai, neapibrėžtieji įsipareigojimai, neapibrėžtasis turtas ir poataskaitiniai įvykiai“ 3 priede nustatytą formą „Atidėjiniai pagal jų paskirtį“ (P15 priedas) ir 4 priede nustatytą formą „Atidėjiniai pagal jų panaudojimo laiką“.

Pagal teisės aktuose įtvirtintas teises gauti socialines išmokas, bet dėl kurių iki ataskaitinių metų pabaigos nebuvo pateikti prašymai ir priimti sprendimai skirti išmokas, VSD Fondo valdyba, siekdama tiksliai apskaityti ataskaitiniu laikotarpiu patirtas valstybinio socialinio draudimo išmokų sąnaudas ir išmokų sąnaudoms taikyti nuoseklų kaupimo principą, įvertino ir apskaitoje užregistravo trumpalaikius atidėjinius ir išmokų sąnaudas.

Trumpalaikių atidėjinių balansinės vertės pasikeitimą, lyginant su praėjusio ataskaitinio laikotarpio duomenimis, sąlygojo neigiamas 455.485,00 Eur atidėjinių pokytis. Toks atidėjinių pokytis susiformavo, nes 2025 m. gruodžio 31 d. atidėjinių nebuvo.

7 pastaba. Trumpalaikiai įsipareigojimai

Informacija apie kai kurias trumpalaikes mokėtinas sumas ataskaitinio laikotarpio pabaigai pateikiama pagal 17-ojo VSAFAS „Finansinis turtas ir finansiniai įsipareigojimai“ 12 priede nustatytą formą „Informacija apie kai kurias trumpalaikes mokėtinas sumas“ (P17 priedas).

Finansinės būklės ataskaitos straipsnyje „Trumpalaikiai įsipareigojimai“ atvaizduoti įsipareigojimai sudaro 175.692,57 Eur.

Trumpalaikių įsipareigojimų reikšmingas sumas 2025 finansinių metų pabaigai sudaro:

- sukauptos mokėtinos sumos 97.903,05 Eur;
- mokėtina suma VSD Fondo valdybai, Fondo administravimo išlaidoms, susijusioms su veiklos sąnaudų kompensacija už įmokų surinkimą ir pervedimą, kompensuoti 35.175,52 Eur;
- mokėtina suma VSD Fondo valdybai, Fondo administravimo išlaidoms, susijusioms su veiklos sąnaudų kompensacija už išmokų iš IDIF skyrimą ir mokėjimą, kompensuoti 42.614,00 Eur;

Ataskaitinio laikotarpio pabaigoje trumpalaikiai įsipareigojimai, lyginant su praėjusio ataskaitinio laikotarpio pabaiga, padidėjo 505.700,20 Eur suma, nes 2025 metų gruodžio 31 dienai, asmenų, kuriems būtų apskaičiuojami atidėjiniai, nebuvo.

Informacija apie įsipareigojimų dalį nacionaline ir užsienio valiutomis ataskaitinio laikotarpio pabaigai pateikiama pagal 17-ojo VSAFAS „Finansinis turtas ir finansiniai įsipareigojimai“ 13 priede nustatytą formą „Informacija apie įsipareigojimų dalį eurai ir užsienio valiutomis“ (P24 priedas).

8 pastaba. Grynasis turtas

Informacija apie grynąjį turtą pateikiama pagal 4-ojo VSAFAS „Grynojo turto ataskaita“ priede nustatytą formą „Grynojo turto pokyčių ataskaita“.

Ataskaitinio laikotarpio pabaigai Fondo grynasis turtas lygus 256.282.312,76 Eur. Jį sudaro ankstesnių metų perviršis 215.864.513,90 Eur ir einamųjų metų perviršis 40.417.798,86 Eur.

9 pastaba. Mokesčių ir socialinių įmokų pajamos

Informacija apie mokesčių ir socialinių įmokų pajamas pateikiama pagal 9-ojo VSAFAS „Mokesčių ir socialinių įmokų pajamos“ 5 priede nustatytą formą „Socialinių įmokų pajamos ir gautinos sumos pagal atskirą socialinę įmoką“ (P20 priedas) ir 7 priede nustatytą formą „Socialinių įmokų pajamos grynąja verte“.

Pajamų apskaitai taikomas kaupimo principas. Pajamos pripažįstamos ir registruojamos apskaitoje bei rodomos finansinėse ataskaitose tą ataskaitinį laikotarpį, kurį yra uždirbamos, nepriklausomai nuo pinigų gavimo momento.

Mokesčių ir socialinių įmokų (0,16 % nuo priskaičiuoto darbo užmokesčio) pajamos grynąja verte ataskaitinio laikotarpio pabaigai sudarė 48.398.891,43 Eur, tuo tarpu praėjusio ataskaitinio laikotarpio pabaigai 44.173.414,59 Eur.

Ataskaitinio laikotarpio socialinių įmokų pajamos grynąją verte 4.225.476,84 Eur arba 9,6 % didesnės, negu praėjusiais finansiniais metais. Tam įtakos turėjo 8,6 proc. darbo užmokesčio augimas nebiudžetiniame sektoriuje.

10 pastaba. Pagrindinės veiklos sąnaudos

Informacija apie ataskaitinio laikotarpio sąnaudas pagal veiklos segmentus ataskaitinio laikotarpio pabaigai pateikiama pagal 25-ojo VSAFAS „Segmentai“ priede nustatytą formą „Ataskaitinio laikotarpio informacija pagal veiklos segmentus“ (P2 priedas).

Per ataskaitinį laikotarpį patirta 13.307.584,51 Eur pagrindinės veiklos sąnaudų, iš kurių:

- 13.438.586,80 Eur socialinių išmokų sąnaudos;
- 455.485,00 Eur socialinių išmokų iš IDIF atidėjinių sąnaudų sumažėjimas;
- 26.372,11 Eur nuvertėjimo ir nurašytų sumų sąnaudos, kurias sudaro 37.421,12 Eur įmokų nuvertėjimo sąnaudų sumažėjimas ir 63.793,23 Eur įmokų nurašymo sąnaudos.

Kitų pagrindinės veiklos sąnaudų per ataskaitinį laikotarpį patirta 298.110,60 Eur, iš kurių:

- 146.000,00 Eur susijusios su Fondo administratoriaus VSD Fondo valdybos veiklos sąnaudų kompensacija už priskaičiuotų įmokų, baudų, delspinigių, palūkanų surinkimą, išieškojimą ir pervedimą į Ilgalaikio darbo išmokų fondą;

- 152.107,00 Eur susijusios su Fondo administratoriaus VSD Fondo valdybos veiklos sąnaudų kompensacija už išmokų iš Ilgalaikio darbo išmokų fondo apskaičiavimą, paskyrimą ir mokėjimą;

- 3,60 Eur Lietuvos banko nurašytas mokestis už lėšų pervedimą.

Praėjusio ataskaitinio laikotarpio pabaigai Fondo socialinių išmokų sąnaudos sudarė 14.280.091,95 Eur, nuvertėjimo ir nurašytų sumų sąnaudos – 55.735,18 Eur, kitos sąnaudos – 264.468,60 Eur.

Sąnaudų kitimo priežastys atskleistos biudžeto vykdymo ataskaitos aiškinamajame rašte bei šio aiškinamojo rašto 1 pastaboje.

11 pastaba. Finansinės ir investicinės veiklos rezultatas

Informacija apie finansinės ir investicinės veiklos pajamas ir sąnaudas ataskaitinio laikotarpio pabaigai pateikiama pagal 6-ojo VSAFAS „Finansinių ataskaitų aiškinamasis raštas“ 4 priede nustatytą formą „Finansinės ir investicinės veiklos pajamos ir sąnaudos“ (P23 priedas).

Finansinės ir investicinės veiklos rezultatas – tai skirtumas tarp finansinės ir investicinės veiklos pajamų ir sąnaudų.

Finansinės ir investicinės veiklos pajamos per ataskaitinį laikotarpį buvo lygios 5.329.080,55 Eur, kurias sudaro palūkanų už terminuotus indėlius komerciniuose bankuose pajamos – 5.318.764,78 Eur, baudų, palūkanų ir delspinigių už pavėluotus atsiskaitymus pajamos – 10.315,77 Eur.

Finansinės ir investicinės veiklos sąnaudas sudarė palūkanų, delspinigių bei baudų nurašymo ir nuvertėjimo 2.588,61 Eur sąnaudos.

Finansinės ir investicinės veiklos rezultatas per ataskaitinį laikotarpį – gauta 5.326.491,94 Eur pelno. Finansinės ir investicinės veiklos pajamų sumažėjimą lėmė 2025 metais vidutiniškai vienu baziniu punktu sumažėjusi palūkanų norma. Palūkanų pajamos lyginant su praėjusiais metais sumažėjo 1.867.905,90 Eur.

12 pastaba. Informacija apie neapibrėžtuosius įsipareigojimus ir neapibrėžtąjį turtą

Informacija apie neapibrėžtuosius įsipareigojimus ir neapibrėžtąjį turtą ataskaitinio laikotarpio pabaigai pateikiama pagal 18-ojo VSAFAS „Atidėjiniai, neapibrėžtieji įsipareigojimai, neapibrėžtasis turtas ir poataskaitiniai įvykiai“ nustatytą formą „Neapibrėžtasis turtas“.

Fondo neapibrėžtą turtą sudaro turtas, dėl kurio vyksta teisminiai procesai. Neapibrėžtas turtas registruojamas nebalansinėse sąskaitose ir finansinėse ataskaitose nenurodomas, kol nėra aišku, kad jis duos Fondui ekonominės naudos.

ILGALAIKIO DARBO IŠMOKŲ FONDO FINANSINĖS ATASKAITOS UŽ METUS,
PASIBAIGUSIUS 2025 M. GRUODŽIO 31 D.

Neapibrėžtas turtas ataskaitinio laikotarpio pabaigai sudarė 15.381,84 Eur.

NEAPIBRĖŽTOJO TURTO DALIS, TENKANTI ILGALAIKIO DARBO IŠMOKŲ FONDUI, PAGAL
ATGAVIMO TIKIMYBĘ 2025 M. GRUODŽIO 31 D.

Neapibrėžtojo turto atsiradimo priežastis	Suma pagal atgavimo tikimybę (eurais)		
	≥ 50% ir ≤ 90 %	< 50%	Iš viso
VMI apeliacinis skundas dėl Vilniaus apygardos teismo 2025-11-13 nuosprendžio, dėl baudų netenkinimo (UAB "Boltensa")	224,85		224,85
Civilinis ieškinys dėl žalos (nesumokėjus socialinio draudimo įmokų) atlyginimo (UAB "Oldtaunas", UAB "Kino servisas", UAB "MDM LT" ir kt.)	1.953,57		1.953,57
Draudėjų nesumokėtos įmokos (UAB „TD Transport“, UAB "Edima", UAB "Gintautas")	6,20	919,50	925,70
Draudėjų nesumokėtos įmokos (UAB "Kirus", V. Žilinskas; UAB "GBY", UAB "Modus Distribution", UAB "Bridaira")		3.109,85	3.109,85
Draudėjų nesumokėtos įmokos (UAB "Amikas", UAB "Lesandra", UAB "Madepa, UAB "Butmina", UAB "Memelio lombardai", UAB "Eurotėja", UAB "Naftus", UAB "PG servisas", UAB "Indigo S")	9.167,87		9.167,87
Iš viso:	11.352,49	4.029,35	15.381,84

13 pastaba. Pagrindinės veiklos pinigų srautai

2025 m. įplaukos sudarė 52.815.045,23 Eur, iš jų:

- socialinių įmokų 47.813.412,22 Eur;
- palūkanos ir delspinigiai už pavėluotus atsiskaitymus 7.978,12 Eur;
- palūkanos už terminuotus indėlius 4.581.452,01 Eur;
- palūkanos už sąskaitos likutį Lietuvos banke 104.225,39 Eur;
- kitos įplaukos 307.977,49 Eur, iš jų 3.930,04 Eur atgautos išmokų permokos, 130,51 Eur baudos už pavėluotus atsiskaitymus, 209.611,01 Eur klaidingai patekusios lėšos, 94.305,96 Eur grįžusios socialinės išmokos iš IDIF.

2025 m. išmokos sudarė 14.094.083,60 Eur, iš jų:

- socialinių išmokų 13.597.311,57 Eur;
- kitų paslaugų įsigijimo 287.157,42 Eur ;
- grąžintos klaidingai patekusios lėšos 209.611,01 Eur;
- Lietuvos banko nurašytas lėšų pervedimo mokestis 3,60 Eur.

2025 m. investicinės veiklos pinigų srautai (trumpalaikiai terminuoti indėliai) – 145.800.000,00 Eur.

Informacija apie pinigų srautus pateikiama pinigų srautų ataskaitoje.

14 pastaba. Kitos svarbios pastabos

Pagal Lietuvos Respublikos Trišalės tarybos 2025 m. liepos 22 d. nutarimą 2026 metais iš Ilgalaikio darbo išmokų fondo lėšų bus skirta iki 1.937.000,00 Eur Užimtumo tarnybai aktyvios darbo rinkos politikos priemonėms finansuoti.

Direktorius

Kęstutis Čereška

Fondo finansų ir apskaitos skyriaus vedėja

Rasa Domarkienė

**ILGALAIKIO DARBO IŠMOKŲ FONDO ATASKAITŲ
AIŠKINAMOJO RAŠTO PRIEDAI**

Ilgalaikio darbo išmokų fondas, Konstitucijos pr. 12, Vilniaus m., Vilniaus m. sav.

2025 M. GRUODŽIO 31 D. pasibaigusį metų FINANSINIŲ ATASKAITŲ RINKINYS
(Visos sumos eurais, jei nenurodyta kitaip)

Patvirtinta
ID: -2147349645
D/L: 2026-03-02 10:33:42

P2 Informacija pagal segmentus

ATASKAITINIO LAIKOTARPIO INFORMACIJA PAGAL VEIKLOS SEGMENTUS

Eil. Nr.	Finansinių ataskaitų straipsniai	Segmentai							Segmentai			Iš viso
		Bendros valstybės paslaugos	Gynyba	Viešoji tvarka ir visuomenės apsauga	Ekonomika	Aplinkos apsauga	Būstas ir komunalinis ūkis	Sveikatos apsauga	Poilsis, kultūra ir religija	Švietimas	Socialinė apsauga	
1	2	3	4	5	6	7	8	9	10	11	12	13
1	Pagrindinės veiklos sąnaudos										-13.307,584,51	-13.307,584,51
1.1	Darbo užmokesčio ir socialinio draudimo											
1.2	Nusidevėjimo ir amortizacijos											
1.3	Komunalinių paslaugų ir ryšių											
1.4	Komandiruočių											
1.5	Transporto											
1.6	Kvalifikacijos kelimo											
1.7	Paprastojo remonto ir eksploatavimo											
1.8	Nuvertėjimo ir nurašytų sumų										-26,372,11	-26,372,11
1.9	Sunaudotų ir parduotų atsargų savikaina											
1.10	Socialinių išmokų										-12,983,101,80	-12,983,101,80
1.11	Nuomos											
1.12	Finansavimo											
1.13	Kitų paslaugų											
1.14	Kitos										-298,110,60	-298,110,60
2	Apskaitos politikos keitimo ir esminių apskaitos klaidų taisymo įtaka											
3	Pagrindinės veiklos pinigų srautai											
3.1	Išmokos										-14,094,083,60	-14,094,083,60
3.1.1	Darbo užmokesčio ir socialinio draudimo											
3.1.2	Komunalinių paslaugų ir ryšių											
3.1.3	Komandiruočių											
3.1.4	Transporto											
3.1.5	Kvalifikacijos kelimo											
3.1.6	Paprastojo remonto ir eksploatavimo											
3.1.7	Atsargų įsigijimo											
3.1.8	Socialinių išmokų										-13,597,311,57	-13,597,311,57
3.1.9	Nuomos											
3.1.10	Kitų paslaugų įsigijimo										-287,157,42	-287,157,42
3.1.11	Sumokėtos palūkanos											
3.1.12	Kitos išmokos										-209,614,61	-209,614,61

Ilgalaikio darbo išmokų fondas, Konstitucijos pr. 12, Vilniaus m., Vilniaus m. sav.

2025 M. GRUODŽIO 31 D. pasibaigusį metų FINANSINIŲ ATASKAITŲ RINKINYS
(Visos sumos eurais, jei nenurodyta kitaip)

Patvirtinta
ID: -2147349645
D/L: 2026-03-02 10:33:42

PRAĖJUSIO ATASKAITINIO LAIKOTARPIO INFORMACIJA PAGAL VEIKLOS SEGMENTUS

Eil. Nr.	Finansinių ataskaitų straipsniai	Segmentai							Segmentai			Iš viso
		Bendros valstybės paslaugos	Gynyba	Viešoji tvarka ir visuomenės apsauga	Ekonomika	Aplinkos apsauga	Būstas ir komunalinis ūkis	Sveikatos apsauga	Poilsis, kultūra ir religija	Švietimas	Socialinė apsauga	
1	2	3	4	5	6	7	8	9	10	11	12	13
1	Pagrindinės veiklos sąnaudos										-14.600.295,73	-14.600.295,73
1.1	Darbo užmokesčio ir socialinio draudimo											
1.2	Nusidevėjimo ir amortizacijos											
1.3	Komunalinių paslaugų ir ryšių											
1.4	Komandiruočių											
1.5	Transporto											
1.6	Kvalifikacijos kelimo											
1.7	Paprastojo remonto ir eksploatavimo											
1.8	Nuvertėjimo ir nurašytų sumų										-55.735,18	-55.735,18
1.9	Sunaudotų ir parduotų atsargų savikaina											
1.10	Socialinių išmokų										-14.280.091,95	-14.280.091,95
1.11	Nuomos											
1.12	Finansavimo											
1.13	Kitų paslaugų											
1.14	Kitos										-264.468,60	-264.468,60
2	Apskaitos politikos keitimo ir esminių apskaitos klaidų taisymo įtaka											
3	Pagrindinės veiklos pinigų srautai											
3.1	Išmokos										-14.148.022,71	-14.148.022,71
3.1.1	Darbo užmokesčio ir socialinio draudimo											
3.1.2	Komunalinių paslaugų ir ryšių											
3.1.3	Komandiruočių											
3.1.4	Transporto											
3.1.5	Kvalifikacijos kelimo											
3.1.6	Paprastojo remonto ir eksploatavimo											
3.1.7	Atsargų įsigijimo											
3.1.8	Socialinių išmokų										-13.890.774,51	-13.890.774,51
3.1.9	Nuomos											
3.1.10	Kitų paslaugų įsigijimo										-257.183,20	-257.183,20
3.1.11	Sumokėtos palūkanos											
3.1.12	Kitos išmokos										-65,00	-65,00

Ilgalaikio darbo išmokų fondas, Konstitucijos pr. 12, Vilniaus m., Vilniaus m. sav.

2025 M. GRUODŽIO 31 D. pasibaigusių metų FINANSINIŲ ATASKAITŲ RINKINYS

(Visos sumos eurai, jei nenurodyta kitaip)

Patvirtinta
ID: -2147349645
D/L: 2026-03-02 10:33:42

P5 Finansinis turtas

INFORMACIJA APIE ILGALAIKĮ FINANSINĮ TURTA

Eil. Nr.	Straipsniai	Paskutinė ataskaitinio laikotarpio diena	Paskutinė praėjusio ataskaitinio laikotarpio diena
1	2	3	4
1	Investicijos į nuosavybės vertybinius popierius		
1.1	Investicijos į kontroliuojamus viešojo sektoriaus subjektus		
1.2	Investicijos į kontroliuojamus ne viešojo sektoriaus ir asocijuotuosius subjektus		
1.3	Investicijos į kitus subjektus		
2	Investicijos į ne nuosavybės vertybinius popierius		
2.1	Investicijos į iki išpirkimo termino laikomą finansinį turtą		
2.2	Investicijos į parduoti laikomą finansinį turtą		
3	Po vieno metų gautinos sumos	7.044,55	54.056,35
4	Ilgalaikiai terminuotieji indėliai		
5	Kitas ilgalaikis finansinis turtas		
6	Išankstiniai mokėjimai už ilgalaikį finansinį turtą		
7	Iš viso	7.044,55	54.056,35

* Reikšmingos sumos turi būti detalizuojamos aiškinamojo rašto tekste.

Ilgalaikio darbo išmokų fondas, Konstitucijos pr. 12, Vilniaus m., Vilniaus m. sav.

2025 M. GRUODŽIO 31 D. pasibaigusių metų FINANSINIŲ ATASKAITŲ RINKINYS

(Visos sumos eurai, jei nenurodyta kitaip)

Patvirtinta
ID: -2147349645
D/L: 2026-03-02 10:33:42

IKI IŠPIRKIMO TERMINO LAIKOMO FINANSINIO TURTO IR SUTEIKTŲ PASKOLŲ POKYČIAI PER ATASKAITINĮ LAIKOTARPĮ

Eil. Nr.	Finansinio turto pavadinimas	Balansinė vertė ataskaitinio laikotarpio pradžioje	Per ataskaitinį laikotarpį			Per ataskaitinį laikotarpį				Per ataskaitinį laikotarpį		Balansinė vertė ataskaitinio laikotarpio pabaigoje
			Įsigyta (įsigijimo savikaina)	Parduota (balansinė vertė pardavimo momentu)	Perkelta į (iš) kitą finansinio turto grupę	Amortizacijos suma**	Valiutos kurso pokyčio įtaka	Piniginės įplaukos	Nurašyta	Nuvertėjimas	Kiti pokyčiai	
1	2	3	4	5	6	7	8	9	10	11	12	13
1	Ilgalaikis finansinis turtas ir suteiktos paskolos											
1.1	Suteiktos paskolos											
1.2	Obligacijos											
1.3	Vekseliai											
1.4	Kiti ne nuosavybės vertybiniai popieriai											
1.5	Ilgalaikiai terminuotieji indėliai											
2	Trumpalaikis finansinis turtas ir suteiktos paskolos*	89.300.000,00	145.800.000,00									235.100.000,00
2.1	Suteiktos paskolos											
2.2	Obligacijos											
2.3	Vekseliai											
2.4	Kiti ne nuosavybės vertybiniai popieriai											
2.5	Trumpalaikiai terminuotieji indėliai	89.300.000,00	145.800.000,00									235.100.000,00
3	Iš viso	89.300.000,00	145.800.000,00									235.100.000,00

* Nurodoma ir ilgalaikio finansinio turto, ir suteiktų paskolų einamųjų metų dalis.

** Amortizacijos suma apima skirtumą tarp finansinio turto įsigijimo savikainos ir amortizuotos savikainos pirminio finansinio turto pripažinimo metu, ir amortizacijos sumos pasikeitimą per ataskaitinį laikotarpį.

Ilgalaikio darbo išmokų fondas, Konstitucijos pr. 12, Vilniaus m., Vilniaus m. sav.

2025 M. GRUODŽIO 31 D. pasibaigusių metų FINANSINIŲ ATASKAITŲ RINKINYS

(Visos sumos eurai, jei nenurodyta kitaip)

Patvirtinta
ID: -2147349645
D/L: 2026-03-02 10:33:42

P10 Gautinos sumos

INFORMACIJA APIE PER VIENUS METUS GAUTINAS SUMAS

Eil. Nr.	Straipsniai	Paskutinė ataskaitinio laikotarpio diena			Paskutinė praėjusio ataskaitinio laikotarpio diena		
		Iš viso	Tarp jų iš viešojo sektoriaus subjektų	Tarp jų iš kontroliuojamų ir asocijuotųjų ne viešojo sektoriaus subjektų	Iš viso	Tarp jų iš viešojo sektoriaus subjektų	Tarp jų iš kontroliuojamų ir asocijuotųjų ne viešojo sektoriaus subjektų
1	2	3	4	5	6	7	8
1	Per vienus metus gautinų sumų įsigijimo savikaina, iš viso (1.1+1.2+1.3+1.4+1.5+1.6)	10.784.642,95	9.104.936,00		9.583.915,24	8.499.198,57	
1.1	Gautinos finansavimo sumos						
1.2	Gautini mokesčiai ir socialinės įmokos	9.316.405,28	9.094.645,54		8.747.707,50	8.488.526,64	
1.2.1	Gautini mokesčiai						
1.2.2	Gautinos socialinės įmokos	9.316.405,28	9.094.645,54		8.747.707,50	8.488.526,64	
1.3	Gautinos sumos už turto naudojimą, parduotas prekes, turtą, paslaugas						
1.3.1	Gautinos sumos už turto naudojimą						
1.3.2	Gautinos sumos už parduotas prekes						
1.3.3	Gautinos sumos už suteiktas paslaugas						
1.3.4	Gautinos sumos už parduotą ilgalaikį turtą						
1.3.5	Kitos						
1.4	Gautinos sumos už konfiskuotą turtą, baudos ir kitos netesybos						
1.5	Sukauptos gautinos sumos						
1.5.1	Iš biudžeto						
1.5.2	Kitos						
1.6	Kitos gautinos sumos	1.468.237,67	10.290,46		836.207,74	10.671,93	
2	Per vienus metus gautinų sumų nuvertėjimas ataskaitinio laikotarpio pabaigoje	-221.759,74			-259.180,86		
3	Per vienus metus gautinų sumų balansinė vertė (1-2)	10.562.883,21	9.104.936,00		9.324.734,38	8.499.198,57	

Ilgalaikio darbo išmokų fondas, Konstitucijos pr. 12, Vilniaus m., Vilniaus m. sav.

2025 M. GRUODŽIO 31 D. pasibaigusį metų FINANSINIŲ ATASKAITŲ RINKINYS
(Visos sumos eurais, jei nurodyta kitaip)

Patvirtinta
ID: -2147349645
D/L: 2026-03-02 10:33:42

P11 Pinigai ir pinigų ekvivalentai

INFORMACIJA APIE PINIGUS IR PINIGŲ EKVIVALENTUS

Eil. Nr.	Straipsniai	Paskutinė ataskaitinio laikotarpio diena		Paskutinė praėjusio ataskaitinio laikotarpio diena	
		Iš viso	Biudžeto asignavimai	Iš viso	Biudžeto asignavimai
1	2	3	4	5	6
1	Pinigai iš valstybės biudžeto (įskaitant Europos Sąjungos finansinę paramą) (1.1+1.2+1.3+1.4+1.5+1.6)				
1.1	Pinigai bankų sąskaitose				
1.2	Pinigai kasoje				
1.3	Pinigai kelyje				
1.4	Pinigai įšaldytose sąskaitose				
1.5	Pinigų įšaldytose sąskaitose nuvertėjimas				
1.6	Pinigų ekvivalentai				
2	Pinigai iš savivaldybės biudžeto (2.1+2.2+2.3+2.4+2.5+2.6)				
2.1	Pinigai bankų sąskaitose				
2.2	Pinigai kasoje				
2.3	Pinigai kelyje				
2.4	Pinigai įšaldytose sąskaitose				
2.5	Pinigų įšaldytose sąskaitose nuvertėjimas				
2.6	Pinigų ekvivalentai				
3	Pinigai ir pinigų ekvivalentai iš kitų šaltinių (3.1+3.2+3.3+3.4+3.5+3.6+3.7)	10.788.077,57		117.867.115,94	
3.1	Pinigai bankų sąskaitose	10.788.077,57		20.202.115,94	
3.2	Pinigai kasoje				
3.3	Pinigai kelyje				
3.4	Pinigai įšaldytose sąskaitose				
3.5	Pinigų įšaldytose sąskaitose nuvertėjimas				
3.6	Indėliai, kurių terminas neviršija trijų mėnesių			97.665.000,00	
3.7	Kiti pinigų ekvivalentai				
4	Iš viso pinigų ir pinigų ekvivalentų (1+2+3)	10.788.077,57		117.867.115,94	
5	Iš jų išteklių fondų lėšos				

Ilgalaikio darbo išmokų fondas, Konstitucijos pr. 12, Vilniaus m., Vilniaus m. sav.

2025 M. GRUODŽIO 31 D. pasibaigusiu metų FINANSINIŲ ATASKAITŲ RINKINYS

(Visos sumos eurai, jei nenurodyta kitaip)

P15 Atidėjiniai

ATIDĖJINIAI PAGAL JŲ PASKIRTĮ

Eil. Nr.	Atidėjinių paskirtis	Atidėjinių vertė ataskaitinio laikotarpio pradžioje	Atidėjinių vertės padidėjimas, išskyrus padidėjimą dėl diskontavimo	Atidėjinių vertės pasikeitimas dėl diskontavimo	Panaudota atidėjinių suma
1	2	3	4	5	6
1	Kompensacijos darbuotojams				
2	Žalos atlyginimas				
3	Aplinkos tvarkymas				
4	Turto likvidavimas				
5	Restruktūrizavimas / veiklos nutraukimas				
6	Garantijų įsipareigojimai				
7	Baudos				
8	Kompensacijų už valstybės išperkamą nekilnojamą turtą bei LR religinių bendrijų teisės į išlikusį nekilnojamą turtą atkūrimui				
9	Lengvatinių paskolų gyvenamiesiems namams, butams statyti arba pirkti teikimo iš bankų kredito išteklių piliečiams, turintiems teisę į valstybės paramą, rinkos palūkanoms arba jų daliai padengti				
10	Santaupoms atkurti				
11	Kita*	455.485,00			-455.485,00
12	Iš viso atidėjinių	455.485,00			-455.485,00

* Reikšmingos sumos detalizuojamos aiškinamojo rašto tekste.

Ilgalaikio darbo išmokų fondas, Konstitucijos pr. 12, Vilniaus m., Vilniaus m. sav.

2025 M. GRUODŽIO 31 D. pasibaigusią metų FINANSINIŲ ATASKAITŲ RINKINYS

(Visos sumos eurai, jei nenurodyta kitaip)

Patvirtinta
ID: -2147349645
D/L: 2026-03-02 10:33:42

P15 Atidėjiniai

Eil. Nr.	Atidėjinių paskirtis	Panaikinta atidėjinių suma	Kiti pokyčiai	Atidėjinių vertė ataskaitinio laikotarpio pabaigoje
1	2	7	8	9
1	Kompensacijos darbuotojams			
2	Žalos atlyginimas			
3	Aplinkos tvarkymas			
4	Turto likvidavimas			
5	Restruktūrizavimas / veiklos nutraukimas			
6	Garantijų įsipareigojimai			
7	Baudos			
8	Kompensacijų už valstybės išperkamą nekilnojamą turtą bei LR religinių bendrijų teisės į išlikusį nekilnojamą turtą atkūrimui			
9	Lengvatinių paskolų gyvenamiesiems namams, butams statyti arba pirkti teikimo iš bankų kredito išteklių piliečiams, turintiems teisę į valstybės paramą, rinkos palūkanoms arba jų daliai padengti			
10	Santaupoms atkurti			
11	Kita*			0,00
12	Iš viso atidėjinių			0,00

Ilgalaikio darbo išmokų fondas, Konstitucijos pr. 12, Vilniaus m., Vilniaus m. sav.

2025 M. GRUODŽIO 31 D. pasibaigusių metų FINANSINIŲ ATASKAITŲ RINKINYS

(Visos sumos eurai, jei nenurodyta kitaip)

Patvirtinta
ID: -2147349645
D/L: 2026-03-02 10:33:42

ATIDĖJINIAI PAGAL JŲ PANAUDOJIMO LAIKĄ

Eil. Nr.	Atidėjinių panaudojimo laikas	Išsigijimo savikaina (nediskontuota)	Diskontuota vertė
1	2	3	4
1	Per vienus metus	0,00	
1.1	Trumpalaikiai atidėjiniai	0,00	
1.2	Ilgalaikių atidėjinių einamųjų metų dalis		
2	Nuo vieno iki penkerių metų		
3	Po penkerių metų		
4	Atidėjinių suma, iš viso	0,00	

Ilgalaikio darbo išmokų fondas, Konstitucijos pr. 12, Vilniaus m., Vilniaus m. sav.

2025 M. GRUODŽIO 31 D. pasibaigusį metų FINANSINIŲ ATASKAITŲ RINKINYS

(Visos sumos eurai, jei nenurodyta kitaip)

Patvirtinta
ID: -2147349645
D/L: 2026-03-02 10:33:42

P17 Trumpalaikės mokėtinės sumos

INFORMACIJA APIE KAI KURIAS TRUMPALAIKES MOKĖTINAS SUMAS

Eil. Nr.	Straipsniai	Paskutinė ataskaitinio laikotarpio diena			Paskutinė praėjusio ataskaitinio laikotarpio diena		
		Iš viso	Tarp jų viešojo sektoriaus subjektams	Tarp jų kontroliuojamiems ir asocijuotiesiems ne viešojo sektoriaus subjektams	Iš viso	Tarp jų viešojo sektoriaus subjektams	Tarp jų kontroliuojamiems ir asocijuotiesiems ne viešojo sektoriaus subjektams
1	2	3	4	5	6	7	8
1	Mokėtinės subsidijos, dotacijos ir finansavimo sumos						
2	Su darbo santykiais susiję įsipareigojimai						
3	Tiekėjams mokėtinės sumos						
4	Sukauptos mokėtinės sumos	97.903,05			159.067,83		
4.1	Sukauptos finansavimo sąnaudos						
4.2	Sukauptos atostoginių sąnaudos						
4.3	Kitos sukauptos sąnaudos						
4.4	Kitos sukauptos mokėtinės sumos	97.903,05			159.067,83		
5	Kiti trumpalaikiai įsipareigojimai	77.789,52	77.789,52		66.839,94	66.839,94	
5.1	Mokėtini veiklos mokesčiai						
5.2	Gauti išankstiniai apmokėjimai						
5.3	Kitos mokėtinės sumos	77.789,52	77.789,52		66.839,94	66.839,94	
6	Kai kurių trumpalaikių mokėtinų sumų balansinė vertė (1+2+3+4+5)	175.692,57	77.789,52		225.907,77	66.839,94	

Ilgalaikio darbo išmokų fondas, Konstitucijos pr. 12, Vilniaus m., Vilniaus m. sav.

2025 M. GRUODŽIO 31 D. pasibaigusių metų FINANSINIŲ ATASKAITŲ RINKINYS

(Visos sumos eurai, jei nenurodyta kitaip)

Patvirtinta
ID: -2147349645
D/L: 2026-03-02 10:33:42

P20 Socialinių įmokų pajamos

SOCIALINIŲ ĮMOKŲ SUMOS PAGAL ATSKIRĄ SOCIALINĘ ĮMOKĄ

Eil. Nr.	Socialinės įmokos pavadinimas	Apskaičiuota socialinių įmokų pajamų suma bendrąja verte per ataskaitinį laikotarpį	Gautinos socialinių įmokų sumos ataskaitinio laikotarpio pabaigoje*	Socialinės įmokos, gautos avansu, ataskaitinio laikotarpio pabaigoje*	Grąžintinos socialinės įmokos ir jų permokos ataskaitinio laikotarpio pabaigoje*
1	2	3	4	5	6
1	Valstybinio socialinio draudimo įmokų iš viso				
1.1	Draudėjų valstybinio socialinio draudimo įmokos				
1.2	Apdraustųjų valstybinio socialinio draudimo įmokos				
1.3	Savarankiškai dirbančių asmenų valstybinio socialinio draudimo įmokos				
1.4	Valstybinio savanoriškojo socialinio draudimo įmokos				
2	Įmokų į Garantinį fondą iš viso				
3	Privalomojo sveikatos draudimo įmokų iš viso				
3.1	Valstybinio socialinio draudimo fondo valdybos administruojamos įmokos				
3.2	Valstybinės mokesčių inspekcijos administruojamos įmokos				
3.3	Savanoriškos juridinių ir fizinių asmenų įmokos				
4	Kitos socialinės įmokos	48.398.891,43	9.094.645,54		
5	Socialinių įmokų sumų iš viso	48.398.891,43	9.094.645,54		

* Nurodomos sumos yra įvertintos 17-ojo VSAFAS "Finansinis turtas ir finansiniai įsipareigojimai" nustatyta tvarka.

Ilgalaikio darbo išmokų fondas, Konstitucijos pr. 12, Vilniaus m., Vilniaus m. sav.

2025 M. GRUODŽIO 31 D. pasibaigusių metų FINANSINIŲ ATASKAITŲ RINKINYS

(Visos sumos eurai, jei nenurodyta kitaip)

SOCIALINIŲ ĮMOKŲ PAJAMOS GRYNAJA VERTE

Eil. Nr.	Socialinės įmokos pavadinimas	Apskaičiuotos pajamos per ataskaitinį laikotarpį	Pajamų sumažėjimas dėl grąžintinų mokesčių (-) per ataskaitinį laikotarpį	Pajamų grynąja verte apskaičiavimas per ataskaitinį laikotarpį		
				Pajamos bendrąja verte per ataskaitinį laikotarpį	Pervestinos pajamų sumos į valstybės biudžetą (-) per ataskaitinį laikotarpį	Pervestinos pajamų sumos į savivaldybių biudžetus (-) per ataskaitinį laikotarpį
1	2	3	4	5=3+4	6	7
1	Valstybinio socialinio draudimo įmokų iš viso					
1.1	Draudėjų valstybinio socialinio draudimo įmokos					
1.2	Apdraustųjų valstybinio socialinio draudimo įmokos					
1.3	Savarankiškai dirbančių asmenų valstybinio socialinio draudimo įmokos					
1.4	Valstybinio savanoriškojo socialinio draudimo įmokos					
2	Įmokų į Garantinį fondą iš viso					
3	Privalomojo sveikatos draudimo įmokų iš viso					
3.1	Valstybinio socialinio draudimo fondo valdybos administruojamos įmokos					
3.2	Valstybinės mokesčių inspekcijos administruojamos įmokos					
3.3	Savanoriškos juridinių ir fizinių asmenų įmokos					
4	Kitos socialinės įmokos	48.398.891,43		48.398.891,43		
5	Socialinių įmokų sumų iš viso	48.398.891,43		48.398.891,43		

Ilgalaikio darbo išmokų fondas, Konstitucijos pr. 12, Vilniaus m., Vilniaus m. sav.

2025 M. GRUODŽIO 31 D. pasibaigusių metų FINANSINIŲ ATASKAITŲ RINKINYS

(Visos sumos eurai, jei nenurodyta kitaip)

Patvirtinta
ID: -2147349645
D/L: 2026-03-02 10:33:42

Eil. Nr.	Socialinės įmokos pavadinimas	Pajamų grynąja verte apskaičiavimas per ataskaitinį laikotarpį			Iš viso pajamų grynąja verte per ataskaitinį laikotarpį	Iš viso pajamų grynąja verte per praėjusį ataskaitinį laikotarpį
		Pervestinos pajamų sumos į fondus, kurie laikomi viešojo sektoriaus subjektais, (-) per ataskaitinį laikotarpį	Pervestinos pajamų sumos į fondus, kurie nelaikomi viešojo sektoriaus subjektais, (-) per ataskaitinį laikotarpį	Pervestinių pajamų sumažėjimas dėl gautinų sumų nuvertėjimo per ataskaitinį laikotarpį		
1	2	8	9	10	11	12
1	Valstybinio socialinio draudimo įmokų iš viso					
1.1	Draudėjų valstybinio socialinio draudimo įmokos					
1.2	Apdraustųjų valstybinio socialinio draudimo įmokos					
1.3	Savarankiškai dirbančių asmenų valstybinio socialinio draudimo įmokos					
1.4	Valstybinio savanoriškojo socialinio draudimo įmokos					
2	Įmokų į Garantinį fondą iš viso					
3	Privalomojo sveikatos draudimo įmokų iš viso					
3.1	Valstybinio socialinio draudimo fondo valdybos administruojamos įmokos					
3.2	Valstybinės mokesčių inspekcijos administruojamos įmokos					
3.3	Savanoriškos juridinių ir fizinių asmenų įmokos					
4	Kitos socialinės įmokos				48.398.891,43	44.173.414,59
5	Socialinių įmokų sumų iš viso				48.398.891,43	44.173.414,59

Ilgalaikio darbo išmokų fondas, Konstitucijos pr. 12, Vilniaus m., Vilniaus m. sav.

2025 M. GRUODŽIO 31 D. pasibaigusių metų FINANSINIŲ ATASKAITŲ RINKINYS

(Visos sumos eurais, jei nenurodyta kitaip)

Patvirtinta
ID: -2147349645
D/L: 2026-03-02 10:33:42

P23 Finansinės ir investicinės veiklos pajamos ir sąnaudos

FINANSINĖS IR INVESTICINĖS VEIKLOS PAJAMOS IR SĄNAUDOS

Eil. Nr.	Straipsniai	Ataskaitinis laikotarpis	Praėjęs ataskaitinis laikotarpis
1	2	3	4
1	Finansinės ir investicinės veiklos pajamos	5.329.080,55	7.198.663,91
1.1	Pelnas dėl valiutos kurso pasikeitimo		
1.2	Baudų ir delspinigių pajamos	10.080,05	11.056,39
1.3	Palūkanų pajamos	5.319.000,50	7.187.607,52
1.4	Dividendai		
1.5	Kitos finansinės ir investicinės veiklos pajamos*		
1.6	Pervestinos finansinės ir investicinės veiklos pajamos		
2	Finansinės ir investicinės veiklos sąnaudos	-2.588,61	-3.163,00
2.1	Nuostolis dėl valiutos kurso pasikeitimo		
2.2	Baudų ir delspinigių sąnaudos	-2.586,94	-3.165,73
2.3	Palūkanų sąnaudos	-1,67	2,73
2.4	Kitos finansinės ir investicinės veiklos sąnaudos*		
3	Finansinės ir investicinės veiklos rezultatas (1-2)	5.326.491,94	7.195.500,91

* Reikšmingos sumos turi būti detalizuojamos aiškinamojo rašto tekste.

Ilgalaikio darbo išmokų fondas, Konstitucijos pr. 12, Vilniaus m., Vilniaus m. sav.

2025 M. GRUODŽIO 31 D. pasibaigusių metų FINANSINIŲ ATASKAITŲ RINKINYS

(Visos sumos eurai, jei nenurodyta kitaip)

Patvirtinta
ID: -2147349645
D/L: 2026-03-02 10:33:42

P24 Finansinės rizikos valdymas

**INFORMACIJA APIE ĮSIPAREIGOJIMŲ DALĮ (ĮSKAITANT FINANSINĖS NUOMOS (LIZINGO) ĮSIPAREIGOJIMUS)
EURAIS IR UŽSIENIO VALIUTOMIS**

Eil. Nr.	Įsipareigojimų dalis valiuta	Balansinė vertė ataskaitinio laikotarpio pradžioje	Balansinė vertė ataskaitinio laikotarpio pabaigoje
1	2	3	4
1	Eurai	225.907,77	175.692,57
2	JAV doleriais		
3	Kitomis		
4	Iš viso	225.907,77	175.692,57

DETALŪS METADUOMENYS	
Dokumento sudarytojas (-ai)	Valstybinio socialinio draudimo fondo valdyba prie Socialinės apsaugos ir darbo ministerijos
Dokumento pavadinimas (antraštė)	ILGALAIKIO DARBO IŠMOKŲ FONDO FINANSINĖ ATASKAITA UŽ METUS, PASIBAIGUSIUS 2025 M. GRUODŽIO 31 D.
Dokumento registracijos data ir numeris	2026-04-22 Nr. F34-1E-9
Dokumento gavimo data ir dokumento gavimo registracijos numeris	-
Dokumento specifikacijos identifikavimo žymuo	ADOC-V1.0, GEDOC
Parašo paskirtis	Pasirašymas
Parašą sukūrusio asmens vardas, pavardė ir pareigos	Rasa Domarkienė, Skyriaus vedėja
Parašo sukūrimo data ir laikas	2026-04-22 09:18:23 GMT+3
Parašo formatas	XAdES-T – parašas su trumpalaike laiko žyma.
Laiko žymoje nurodytas laikas	2026-04-22 09:18:29 GMT+3
Informacija apie sertifikavimo paslaugų teikėją	ADIC CA ECC, Asmens dokumentu israsymo centras prie LR VRM, 188778315, LT
Sertifikato galiojimo laikas	Nuo 2024-06-19 iki 2028-06-18
Parašo paskirtis	Pasirašymas
Parašą sukūrusio asmens vardas, pavardė ir pareigos	Kęstutis Čereška, Direktorius
Parašo sukūrimo data ir laikas	2026-04-22 09:21:47 GMT+3
Parašo formatas	XAdES-T – parašas su trumpalaike laiko žyma.
Laiko žymoje nurodytas laikas	2026-04-22 09:21:54 GMT+3
Informacija apie sertifikavimo paslaugų teikėją	ADIC CA ECC, Asmens dokumentu israsymo centras prie LR VRM, 188778315, LT
Sertifikato galiojimo laikas	Nuo 2024-06-12 iki 2028-06-11
Parašo paskirtis	Registravimas

Parašą sukūrusio asmens vardas, pavardė ir pareigos	Sodra DVS, Sistema
Parašo sukūrimo data ir laikas	2026-04-22 09:22:58 GMT+3
Parašo formatas	XAdES-T – parašas su trumpalaike laiko žyma.
Laiko žymoje nurodytas laikas	2026-04-22 09:22:59 GMT+3
Informacija apie sertifikavimo paslaugų teikėją	RCSC IssuingCA-2, VI Registru Centras - i.k. 124110246, LT
Sertifikato galiojimo laikas	Nuo 2024-07-18 iki 2027-07-18
Informacija apie būdus, naudotus metaduomenų vientisumui užtikrinti	Metaduomenų vientisumas užtikrintas naudojant RCSC IssuingCA-2 sertifikatą, kuris galioja nuo 2024-07-18 iki 2027-07-18.
Pagrindinio dokumento priedų skaičius	1
Pagrindinio dokumento pridedamų dokumentų skaičius	0
Programinės įrangos, kuria naudojantis sudarytas elektroninis dokumentas, pavadinimas	Ego.EDocs
Informacija apie elektroninio dokumento ir elektroninio (-ių) parašo (-ų) tikrinimą (tikrinimo data)	El. dokumentas atitinka specifikacijos keliamus reikalavimus. Visi dokumente esantys elektroniniai parašai galioja. Tikrinimo data: 2026-04-22 09:25:42 GMT+3